



E-CONTROL

BERICHT

1. Jänner 2019 – 31. März 2019

Preistransparenzdatenbank der E – Control Spritpreisrechner

Quartalsbericht Q1/2019

Gem. § 3 Preistransparenzverordnung Treibstoffpreise 2011

INHALT

| | |
|--|---|
| 1. Vorbemerkung | Fehler! Textmarke nicht definiert. |
| 2. Zusammenfassung der Auswertungen..... | 2 |
| 3. Einleitung | 5 |
| 4. Gesetzliche Grundlage | 5 |
| 5. Zeitraum der Auswertung | 6 |
| 6. Entwicklung der Besuchszahl..... | 6 |
| 7. Datenauswertungen..... | 8 |
| 7.1. Kennzahlen | 8 |
| 7.2. Aufgliederung | 9 |
| 7.3. Ergebnisse | 9 |
| 7.4. Erläuterungen und Anmerkungen zu den Ergebnissen..... | 10 |
| ANLAGE zum Bericht | 11 |

1. Zusammenfassung der Auswertungen

Zwischen 1. Oktober 2011 und 31. März 2019 gab es insgesamt 34,8 Mio. Besuche auf der Seite www.spritpreisrechner.at. Dies inkludierte vom 27. Oktober 2011 bis 4. Juni 2018 auch die mobile Version unter mobile.spritpreisrechner.at. Seit 6. Juni 2018 gibt es für die mobile Darstellung keine eigene Webapplikation mehr. Seit 6. Juni 2018 ebenfalls in den Besuchszahlen inkludiert sind Abfragen, die über die Schnittstelle (API) über Angebote von Dritten (z.B. Apps) erfolgen.

| Zeitraum | Besuche | Veränderungen | Summe |
|------------------|---------|---------------|-------------------|
| Jahr 2011 | | | 2.038.363 |
| Jahr 2012 | | | 6.103.020 |
| Jahr 2013 | | | 5.335.014 |
| Jahr 2014 | | | 5.019.094 |
| Jahr 2015 | | | 5.066.284 |
| Jahr 2016 | | | 4.062.821 |
| Jahr 2017 | | | 3.439.097 |
| Q1 / 2018 | 799.643 | -2% | |
| Q2 / 2018 | 744.773 | -7% | |
| Q3 / 2018 | 688.350 | -8% | |
| Q4 / 2018 | 784.585 | 4% | |
| Jahr 2018 | | | 3.017.351 |
| Q1 / 2018 | 718.061 | -8% | |
| Jahr 2018 | | | 718.061 |
| Gesamt | | | 34.799.105 |

Tabelle 1 Spritpreisrechner – Besuchszahlen seit Livegang 2011

Die tägliche Besuchszahl lag im ersten Quartal 2019 typischerweise an den Werktagen zwischen 7.500 und 10.000 und an Wochenenden zwischen 7.000 und 8.000. Eine typische Woche ist dadurch gekennzeichnet, dass an Montagen die meisten und an Wochenenden, sowie an den Feiertagen die wenigsten Besuche registriert werden.

Der Verlauf der Besuchszahlen im diesem Quartal weist eine durchgehend leicht rückläufige Tendenz auf.

2.956 Tankstellen meldeten Diesel- und 2.611 Tankstellen meldeten Superbenzinpreise an die Preistransparenzdatenbank. Dies entspricht im Vergleich zum Vorquartal einem Anstieg von - 2,3% an Diesel- bzw. 1,5% an Superbenzintankstellen.

Bei der Aufteilung der Preisänderungsmeldungen nach Meldekanal hat es im Vergleich zum Vorquartal kleinere Veränderungen gegeben: Auf automatisierte Datenkommunikation entfallen mit rund 78,0% etwas weniger, auf das Web-Formular mit rund 15,5% und auch auf SMS mit rund 7% ein etwas größerer Teil der Preismeldungen.

Regional erfolgten die meisten Preisänderungen pro Tankstelle und Tag bei Diesel in Kärnten (3,05), die wenigsten im Burgenland (1,21) sowie bei Superbenzin die meisten ebenfalls in Kärnten (3,25) und die wenigsten abermals im Burgenland (1,53). Insgesamt ist die Zahl der Preismeldungen österreichweit im Vergleich zum Vorquartal mit einer Abnahme von 8,4% etwas zurückgegangen.

Hinsichtlich der Preisentwicklung wird auf den Treibstoffpreismonitor (<http://www.bmwfw.gv.at/EnergieUndBergbau/Energiepreise/Seiten/Treibstoffpreismonitor.aspx>) verwiesen, dem die mengengewichteten Durchschnittswerte zugrunde liegen. Demgegenüber werden beim Spritpreisrechner naturgemäß keine abgesetzten Mengen berücksichtigt, weshalb hilfsweise die Medianwerte herangezogen werden.

Bei Betrachtung der Medianwerte ist im Wochenablauf ein Preisverlaufsmuster zu erkennen. Während in der Regel die Preise am Montag- oder Freitagmittag, je nachdem wie der generelle Preistrend ist, die Wochenspitzen darstellen, sind am Sonntag, respektive am Montagvormittag vor 12 Uhr, die Preise am günstigsten.

Des erste Quartal 2019 war geprägt von einem durchgehenden Aufwärtstrend der Preise. Wie schon seit Mitte des Vorquartals blieben die Preise von Diesel und Super-95 dabei ungewöhnlich dicht beieinander, wobei bis zur letzten Woche vor Quartalsende der Dieselpreis über längere Strecken etwas über jenem für Superkraftstoff lag. (Abbildung 1).

Entwicklung Median für „Diesel“ und „Super“ in Österreich

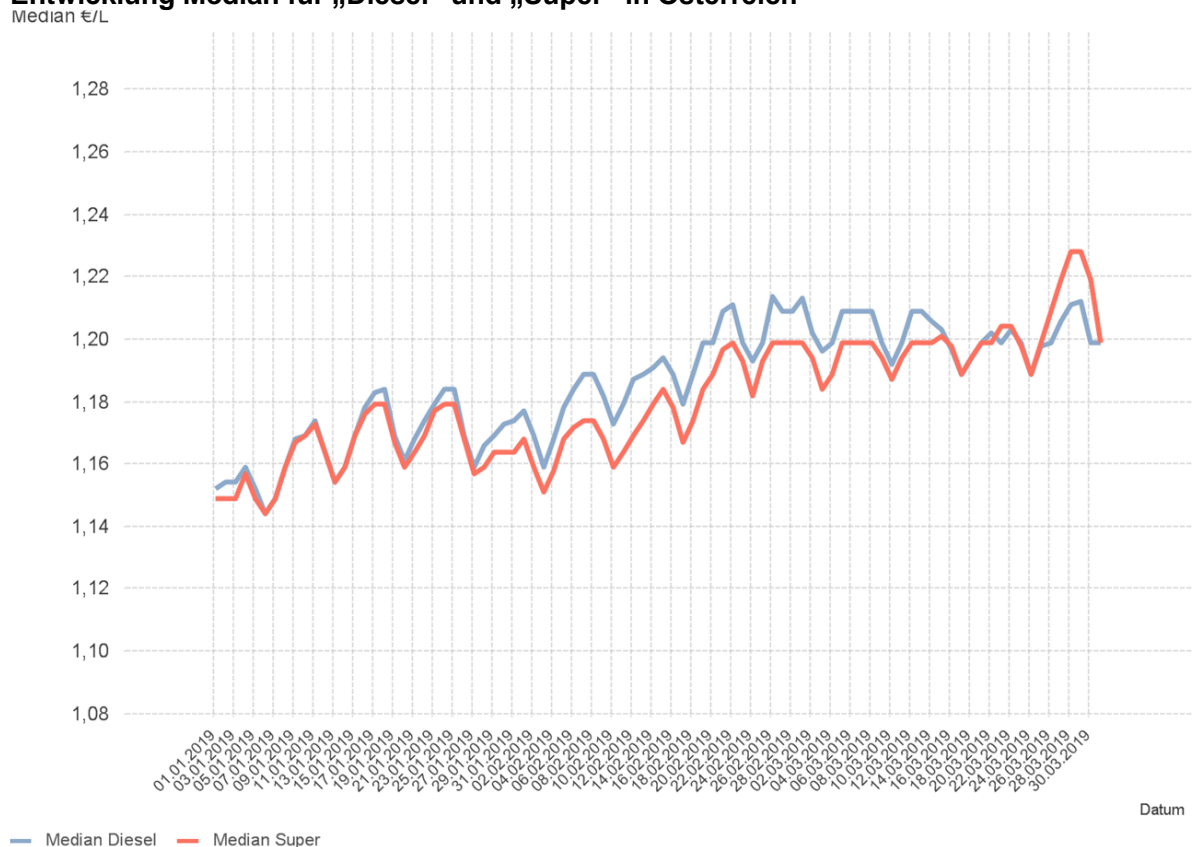


Abbildung 1

Ebenfalls bei Betrachtung der Medianwerte sind bei Diesel in diesem Quartal die teuersten Bezirke Österreichs Schärding (1,339 €/Lit.) und Tamsweg (1,309 €/Lit.). Die günstigsten Bezirke sind Voitsberg (1,127 €/Lit.) und Eferding (alle 1,134 €/Lit.). Bei Super waren nach den Medianwerten die teuersten Bezirke ebenfalls Schärding (1,339 €/Lit.) und Tamsweg (1,309 €/Lit.), die günstigsten erneut Voitsberg (1,104 €/Lit.) und Eferding (1,119 €/Lit.).

Im Vergleich zum Vorquartal ist der Median¹ für Diesel um 7%, der für Super um 9% gestiegen. Das Preisband (Differenz zwischen dem 3. und 1. Quartil) hat sich gegenüber der letzten Auswertungsperiode bei Diesel um 27% vergrößert, bei Super um 35%.

Entwicklung der Häufigkeit der Preisänderungen für "Diesel" und "Super" Preise



Abbildung 2

¹ Im Median für Treibstoffpreisentwicklung werden nur die Preisänderungen derjenigen Tankstellen angeführt, die in diesen Zeiträumen jeweils tatsächlich Preisänderungen gemeldet haben. Das ist nicht der Median aller zu dem Zeitpunkt aktiven Preise.

2. Einleitung

Aufgrund des Preistransparenzgesetzes sowie der am 1.8.2011 in Kraft getretenen Preistransparenzverordnung Treibstoffpreise 2011 hat die Energie-Control Austria gemäß den Weisungen des Bundesministers für Wissenschaft, Forschung und Wirtschaft (jetzt Bundesministerium für Digitalisierung und Wirtschaftsstandort) eine Preistransparenzdatenbank zu betreiben und im Internet zu veröffentlichen.

Die aktuellen Preise wurden der Öffentlichkeit über einen Spritpreisrechner im Internet zugänglich gemacht. Der Spritpreisrechner ermöglicht den Tankstellenbetreibern, über unterschiedliche Mechanismen die vorgeschriebene Preisänderungsmeldung zu machen sowie den Konsumenten eine Information über die günstigsten Spritpreise in der Umgebung einer definierten Adresse zu finden.

Die Registrierung von Tankstellen im Spritpreisrechner – Administrationsbereich startete am 18. Juli 2011. Das Frontend unter www.spritpreisrecher.at wurde am 16.08.2011 online geschaltet. Die Energie-Control Austria ist verpflichtet, die gemeldeten Daten in einem zusammenfassenden Bericht quartalsweise gemäß § 3 Preistransparenzverordnung Treibstoffpreise 2011 für das Bundesministerium aufzubereiten.

3. Gesetzliche Grundlage

Auf Grund des § 1a des Preistransparenzgesetzes, BGBl. Nr. 761/1992, zuletzt geändert durch das Bundesgesetz BGBl. I Nr. 107/2011, wurde folgendes mit der Preistransparenzverordnung Treibstoffpreise 2011 vom 1.8.2011 verordnet:

§ 1. (1) Betreiber von Tankstellen, die auch Verbrauchern (§ 1 KSchG) Treibstoffe gewerbsmäßig anbieten, haben jeweils die an ihrem Tankstellenareal ausgezeichneten Preise für Dieselkraftstoff und Superbenzin 95 Oktan spätestens innerhalb einer halben Stunde nach der jeweiligen Preisänderung an die Preistransparenzdatenbank der E-Control in elektronischer Form zu melden. Wird um 12.00 Uhr ein neuer Treibstoffpreis festgesetzt, so ist dieser unverzüglich zu melden. Die Preismeldungen haben über eine von der E-Control zur Verfügung gestellte elektronische Plattform oder über ein automatisiertes Short Message Service - SMS - zu erfolgen. Die E-Control hat den Tankstellenbetreibern die durchgeführte Meldung zu bestätigen. Die Tankstellenbetreiber haben der E-Control zur Veröffentlichung an die Datenbank auch die Öffnungszeiten der jeweiligen Tankstelle, die Art der Betriebsform, die möglichen Zahlungsarten und Zugangsmodalitäten zu melden.

§ 3. Die E-Control ist verpflichtet, die übermittelten Daten für die Dauer von mindestens einem Jahr aufzubewahren. Sie hat quartalsweise die gemeldeten Daten in einem zusammenfassenden Bericht an den Bundesminister für Wissenschaft, Forschung und Wirtschaft aufzubereiten, wobei insbesondere Preisentwicklungen und Häufigkeit der Preisänderungen sowie der Abfragen darzustellen sind. Dieser Bericht der E-Control ist auch dem Verein für Konsumenteninformation und der Bundesarbeitskammer unter Übermittlung der elektronischen Datengrundlagen zur Verfügung zu stellen.

4. Zeitraum der Auswertung

Der folgende Bericht berücksichtigt die Preismeldungen zwischen 1. Jänner und 31. März 2019.

5. Entwicklung der Besucheranzahl

Die Besuche erfolgen über die responsive Website-Applikation unter www.spritpreisrechner.at

Des Weiteren erfolgt eine Vielzahl von Spritpreisrechner-Abfragen von privaten Websites und v.a. Smartphone Apps über die Schnittstelle (API) der Website www.spritpreisrechner.at ohne deren Frontend aufzurufen. Nachfolgend werden diese Aufrufe als API-Besuche bezeichnet.

Zusätzlich werden die Preisinformationen aus der Preistransparenzdatenbank über die Internetangebote der Automobilklubs ÖAMTC und ARBÖ von Verbrauchern abgerufen. Als Besuch (Page View) zählt das Aufrufen und Schließen der Webseite, d.h. ein Besuch kann eine oder mehrere Abfragen beinhalten.

Online-Statistik

| | |
|---|------------------------|
| Abfragen Preistransparenzdatenbank gesamt: | 2.888.973 |
| davon Besuche Spritpreisrechner | 718.061 |
| davon über Desktop Geräte | 304.644 (42,4%) |
| bzw. über mobile Geräte | 288.377 (40,4%) |
| davon API-Aufrufe | 125.040 (17,4%) |
| Angebote der Automobilklubs gesamt | 2.045.872 |
| davon ÖAMTC Website | 1.282.105 |
| davon ÖAMTC App | 759.662 (neu erfasst) |
| davon ARBÖ | 4.105 |

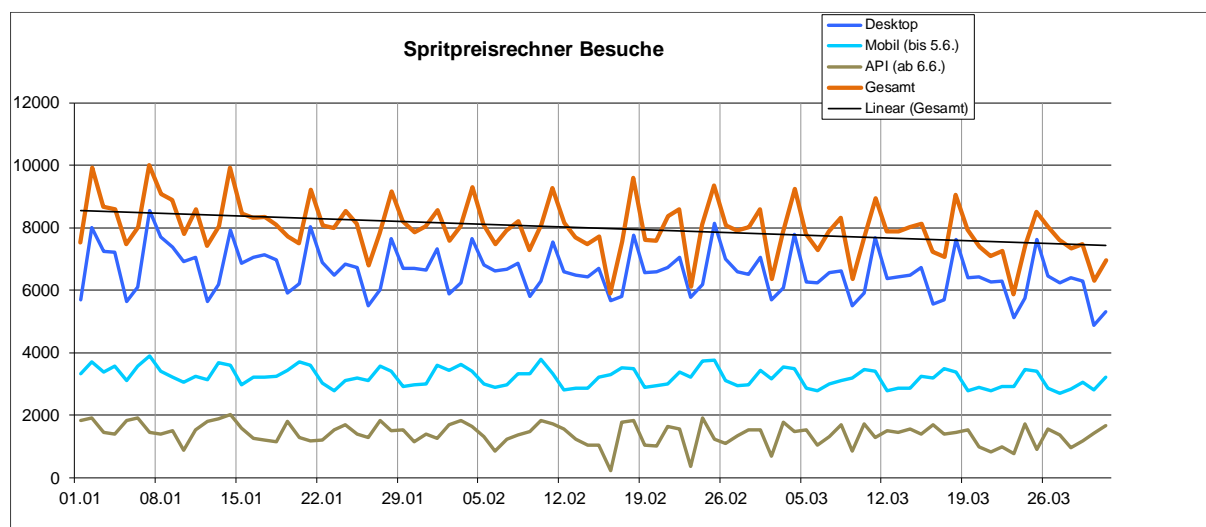
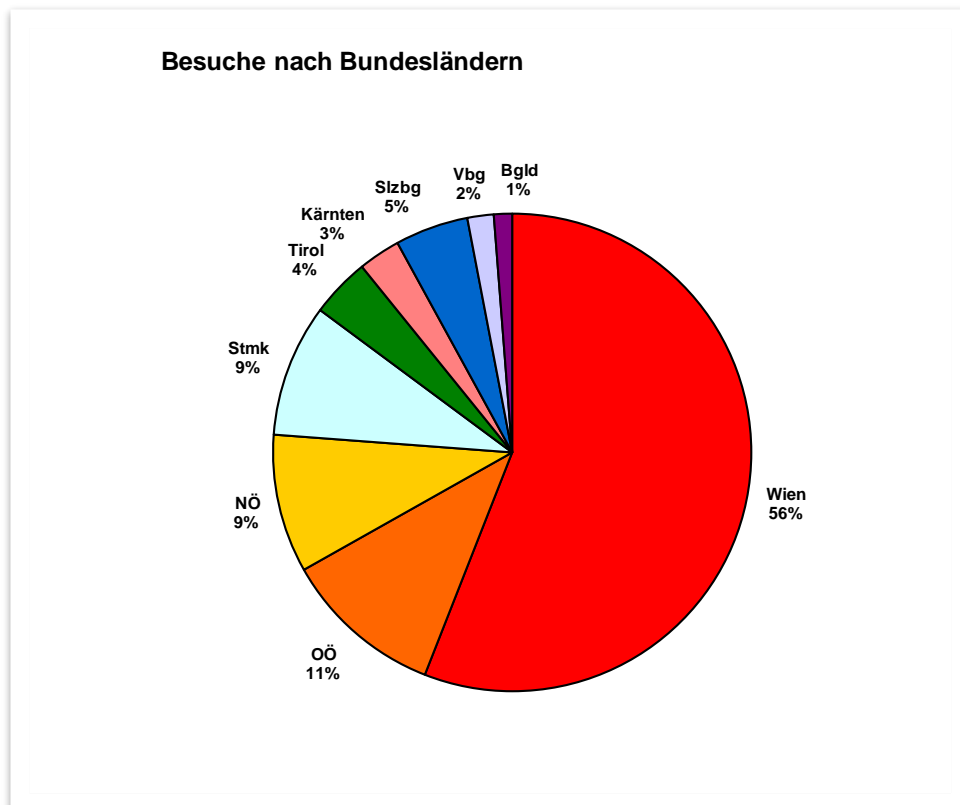


Abbildung 3: Entwicklung der Besuche www.spritpreisrechner.at

Abbildung 4: Verteilung der Besuche nach Bundesländern

6. Datenauswertungen

Die Auswertungen wurden getrennt nach Super und Diesel durchgeführt. Sie enthalten die Kennzahlen betreffend Tankstellenanzahl, Häufigkeit der Preisänderungen und Preise.

Diese Kennzahlen werden nach Bundesländern, Bezirken und Meldekanal gegliedert und tabellarisch gegebenfalls auch grafisch dargestellt. Eine Zusammenfassung erfolgt pro Auswertungsperiode, zudem wird je nach Möglichkeit auch der zeitliche Verlauf (tägliche und monatliche Entwicklung) gezeigt.

6.1. Kennzahlen

Anzahl der Tankstellen

Diese Kennzahl zeigt die Anzahl sämtlicher Tankstellen, welche in der Auswertungsperiode mindestens einmal eine Preisänderung gemeldet haben, d.h. sie enthält auch die Tankstellen, welche in dieser Periode geöffnet, geschlossen oder neu übernommen wurden. Die Anzahl der Tankstellen ist in den zusammengefassten Auswertungen für die betreffende Periode gesamt, nach Bundesländern und nach Bezirken sowie in den detaillierten Auswertungen (tägliche Entwicklung in gesamt Österreich) dargestellt.

Anzahl der Preisänderungen (Häufigkeit)

Diese Kennzahl zeigt die Anzahl sämtlicher gemeldeter Preisänderungen und wird wie folgt dargestellt:

- als absoluter Wert in den zusammengefassten Auswertungen für die betreffende Periode gesamt, nach Bundesländern, Bezirken und Meldekanal,
- als absoluter Wert in den detaillierten Auswertungen für tägliche und monatliche Entwicklung,
- Durchschnittshäufigkeit je Tankstelle in einem Bezirk, Bundesland oder gesamt (entspricht der Anzahl der Preisänderungen geteilt durch die Anzahl der Tankstellen für die Auswertungsperiode).

Preisauswertungen

Diese Auswertungen enthalten die folgenden Kennzahlen:

- Mittelwert - ist die Summe der ermittelten Preise geteilt durch die Anzahl der erfassten Preise (Preisänderungen) - d.h. kein gewichteter Mittelwert
- Median - teilt die der Größe nach sortierten Preisen exakt in der Mitte.
- 1. und 3. Quartil: Quartile teilen die Preise in vier gleich große Teile ein.

Das erste Quartil teilt eine der Größe nach geordnete Liste so in zwei Teile, dass 25 % der Werte unterhalb dieses Quartils liegen und der Rest darüber. Das dritte Quartil teilt eine der Größe nach geordnete Liste so in zwei Teile, dass 75 % der Werte unterhalb dieses Quartils liegen und der Rest darüber. Das 4. Quartil ist der Maximalwert und das 2. Quartil ist der Median.

- Preisband = (3.Quartil – 1.Quartil) Absolut in EUR / Liter (€/Lit.)
- Preisband in % = Preisband/ 1.Quartil

6.2. Aufgliederung

Die Aufgliederung der Kennzahlen erfolgt gegebenenfalls nach:

- Bundesländern (9),
- Bezirken (121): um die Datenschutzregelung nicht zu verletzen, wurde eine gezielte Zusammenfassung von Bezirken vorgenommen für diejenigen Bezirke, welche weniger als 10 Tankstellen haben.
- Meldekanal - Tankstellen haben die folgenden Möglichkeiten der Preismeldung:
 - **per SMS (sms)**: die Treibstoffart und der neue Preis werden an die SMS-Nummer gesendet. Daraufhin erhält der Sender eine Bestätigungs-SMS zur Kontrolle und der Vorgang ist abgeschlossen.
 - **per Internet (web)**: der Tankstellenbetreiber loggt sich mit seinem Benutzernamen und Passwort ein und gibt die neuen Preise ein.
 - **per Fileservice (csv²)**: größere Handelsketten und Konzerne, bei denen die Preisgestaltung zentral gesteuert wird, melden ihre Preise für alle betroffenen Tankstellen gleichzeitig.

6.3. Ergebnisse

In der Anlage befinden sich die folgenden Ergebnisse der Auswertungen:

- 1.1. Zusammenfassung der Kennzahlen für den Berichtszeitraum nach Bundesländern
- 1.2. Tankstellenanzahl und Median für "Diesel" und "Super" nach Bundesländern
- 1.3. Häufigkeit und durchschnittliche Häufigkeit (je Tankstelle) der Preisänderungen für "Diesel" und "Super" nach Bundesländern
- 1.4. Entwicklung der Kennzahlen in Österreich für "Diesel"
- 1.5. Entwicklung der Kennzahlen in Österreich für "Super"
- 1.6. Entwicklung der Spritpreise in Österreich
- 1.7. Entwicklung der Häufigkeit der Preisänderungen in Österreich

- 2.1. Entwicklung der Häufigkeit der Preisänderungen nach Bundesländern und aller Bundesländer zusammen für "Diesel"
- 2.2. Entwicklung der Häufigkeit der Preisänderungen für "Diesel" Preise (grafisch)
- 2.3. Entwicklung der Häufigkeit der Preisänderungen für "Diesel" Preise nach Bundesländern (grafisch)
- 2.4. Entwicklung der Häufigkeit der Preisänderungen nach Bundesländern und aller Bundesländer zusammen für "Super"
- 2.5. Entwicklung der Häufigkeit der Preisänderungen für "Super" Preise (grafisch)
- 2.6. Entwicklung der Häufigkeit der Preisänderungen für "Super" Preise nach Bundesländern (grafisch)

- 3.1. Entwicklung der Mittelwerte der Dieselpreise nach Bundesländern und aller Bundesländer zusammen
- 3.2. Entwicklung der Mittelwerte der Dieselpreise nach Bundesländern und Gesamt (grafisch)
- 3.3. Entwicklung der Mittelwerte der "Super" Preise nach Bundesländern und aller Bundesländer zusammen
- 3.4. Entwicklung der Mittelwerte der "Super" Preise nach Bundesländern und Gesamt (grafisch)

² CSV – comma separated values – ist ein Dateiformat.

- 4.1. Entwicklung des Medians der "Diesel" Preise nach Bundesländern und aller Bundesländer zusammen
- 4.2. Entwicklung des Medians der Dieselpreise nach Bundesländern und gesamt (grafisch)
- 4.3. Entwicklung des Medians der "Super" Preise nach Bundesländern und aller Bundesländer zusammen
- 4.4. Entwicklung des Medians der Superpreise nach Bundesländern und gesamt (grafisch)

- 5.1. Entwicklung der Kennzahlen nach Bezirken für "Diesel"
- 5.2. Entwicklung der Kennzahlen nach Bezirken für "Super"

6. Häufigkeit der Preisänderungen durch Tankstellenbetreiber je Meldekanal nach Monaten

6.4. Erläuterungen und Anmerkungen zu den Ergebnissen

Median versus Mittelwert

Die Auswertungen enthalten das ungewichtete arithmetische Mittel (Mittelwert) aller Preise und den Median. Für die Analysen ist der Median besser geeignet als der Mittelwert, da er denjenigen Preis darstellt, welcher genau in der Mitte einer, der Größe nach geordneten Preisreihe steht. Der Mittelwert ist ungewichtet und berücksichtigt daher keine abgesetzte Menge zu den jeweiligen Preisen. Daher stellt er keinesfalls einen gewichteten Durchschnittspreis der betreffenden Auswertungsperiode in einem Bezirk, Bundesland oder insgesamt dar.

Mittelwertpreise des Spritpreisrechners versus Treibstoffmonitoring

Die Mittelwertpreise in diesen Auswertungen unterscheiden sich von denjenigen des wöchentlichen Treibstoffmonitors auf der BMDW Homepage, welche einen gewichteten Durchschnitt darstellen. Diese fallen etwas niedriger aus, was auch zu erwarten ist, da der Absatz an den günstigeren Tankstellen tendenziell höher ist.

ANLAGE

zum Bericht Spritpreisrechner

01.01.2019 – 31.03.2019

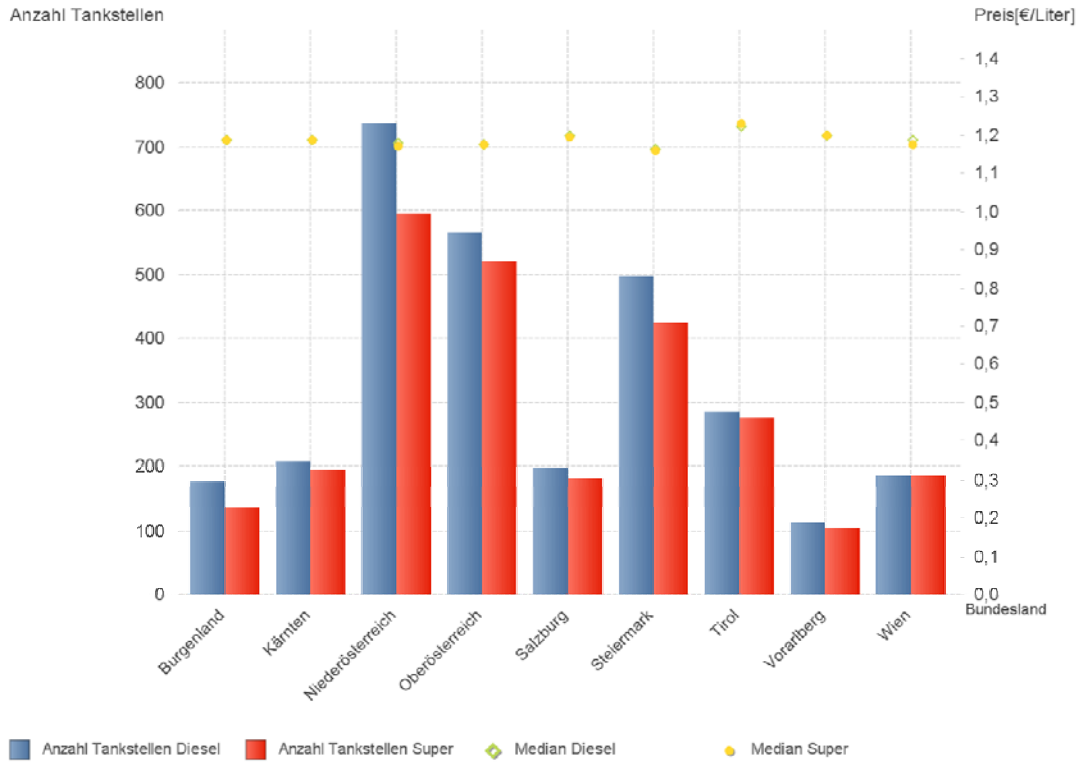


1.1. Zusammenfassung der Kennzahlen für den Berichtszeitraum nach Bundesländern

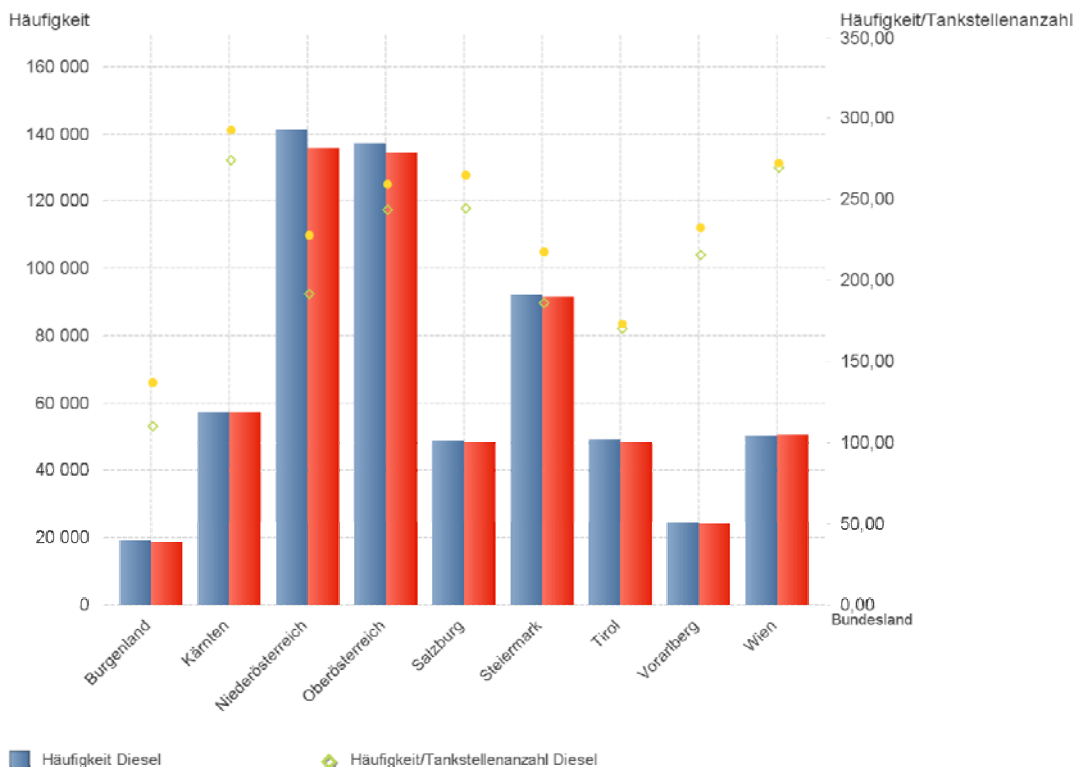
| DIESEL | Anzahl der Tankstellen | Anzahl der Änderungen (Häufigkeit) | durchschn. Häufigkeit | Preise in €/Lit | | | | Preisband | |
|------------------|------------------------|------------------------------------|-----------------------|-----------------|--------------|--------------|--------------|--------------|--------------|
| | | | | Mittelwert | Median | 1. Quartil | 3. Quartil | €/Liter | in % |
| Burgenland | 176 | 19.145 | 108,78 | 1,214 | 1,189 | 1,164 | 1,219 | 0,055 | 4,73% |
| Kärnten | 208 | 57.037 | 274,22 | 1,220 | 1,188 | 1,163 | 1,219 | 0,056 | 4,82% |
| Niederösterreich | 736 | 141.145 | 191,77 | 1,198 | 1,179 | 1,155 | 1,204 | 0,049 | 4,24% |
| Oberösterreich | 565 | 137.184 | 242,80 | 1,185 | 1,174 | 1,154 | 1,194 | 0,040 | 3,47% |
| Salzburg | 199 | 48.764 | 245,05 | 1,222 | 1,199 | 1,169 | 1,229 | 0,060 | 5,13% |
| Steiermark | 497 | 91.864 | 184,84 | 1,185 | 1,165 | 1,139 | 1,194 | 0,055 | 4,83% |
| Tirol | 285 | 49.051 | 172,11 | 1,241 | 1,224 | 1,199 | 1,249 | 0,050 | 4,17% |
| Vorarlberg | 114 | 24.619 | 215,96 | 1,214 | 1,199 | 1,179 | 1,234 | 0,055 | 4,66% |
| Wien | 186 | 49.889 | 268,22 | 1,191 | 1,189 | 1,159 | 1,217 | 0,058 | 5,00% |
| | 2956 | 617227 | 208,80 | 1,207 | 1,189 | 1,163 | 1,222 | 0,059 | 5,07% |

| SUPER | Anzahl der Tankstellen | Anzahl der Änderungen (Häufigkeit) | durchschn. Häufigkeit | Preise in €/Lit | | | | Preisband | |
|------------------|------------------------|------------------------------------|-----------------------|-----------------|--------------|--------------|--------------|--------------|--------------|
| | | | | Mittelwert | Median | 1. Quartil | 3. Quartil | €/Liter | in % |
| Burgenland | 137 | 18.812 | 137,31 | 1,218 | 1,186 | 1,164 | 1,224 | 0,060 | 5,15% |
| Kärnten | 196 | 57.403 | 292,87 | 1,222 | 1,186 | 1,159 | 1,219 | 0,060 | 5,18% |
| Niederösterreich | 595 | 135.998 | 228,57 | 1,193 | 1,172 | 1,144 | 1,199 | 0,055 | 4,81% |
| Oberösterreich | 520 | 134.699 | 259,04 | 1,183 | 1,174 | 1,152 | 1,194 | 0,042 | 3,65% |
| Salzburg | 182 | 48.217 | 264,93 | 1,217 | 1,194 | 1,159 | 1,228 | 0,069 | 5,95% |
| Steiermark | 425 | 91.691 | 215,74 | 1,181 | 1,159 | 1,129 | 1,189 | 0,060 | 5,31% |
| Tirol | 276 | 48.094 | 174,25 | 1,244 | 1,229 | 1,194 | 1,254 | 0,060 | 5,03% |
| Vorarlberg | 103 | 24.017 | 233,17 | 1,213 | 1,199 | 1,175 | 1,234 | 0,059 | 5,02% |
| Wien | 186 | 50.397 | 270,95 | 1,179 | 1,174 | 1,139 | 1,199 | 0,060 | 5,27% |
| | 2611 | 607838 | 232,80 | 1,205 | 1,184 | 1,154 | 1,219 | 0,065 | 5,63% |

1.2. Tankstellenanzahl und Median für "Diesel" und "Super" nach Bundesländern



1.3. Häufigkeit und durchschnittliche Häufigkeit (je Tankstelle) der Preisänderungen für "Diesel" und "Super" nach Bundesländern



1.4. Entwicklung der Kennzahlen in Österreich für "Diesel"

| DIESEL | Anzahl der Tankstellen | Anzahl der Änderungen (Häufigkeit) | durchschn. Häufigkeit | Preise in €/Lit | | | | Preisband | |
|------------|------------------------|------------------------------------|-----------------------|-----------------|--------|------------|------------|-----------|-------|
| | | | | Mittelwert | Median | 1. Quartil | 3. Quartil | €/Liter | in % |
| 01.01.2019 | 694 | 1.354 | 0,94 | 1,174 | 1,152 | 1,124 | 1,199 | 0,075 | 6,67% |
| 02.01.2019 | 2.014 | 7.625 | 3,47 | 1,179 | 1,154 | 1,129 | 1,199 | 0,070 | 6,20% |
| 03.01.2019 | 1.930 | 7.479 | 3,45 | 1,182 | 1,154 | 1,129 | 1,199 | 0,070 | 6,20% |
| 04.01.2019 | 1.968 | 8.646 | 4,05 | 1,183 | 1,159 | 1,129 | 1,204 | 0,075 | 6,64% |
| 05.01.2019 | 1.352 | 3.433 | 1,97 | 1,177 | 1,152 | 1,124 | 1,199 | 0,075 | 6,67% |
| 06.01.2019 | 1.061 | 2.480 | 1,60 | 1,168 | 1,144 | 1,113 | 1,189 | 0,076 | 6,83% |
| 07.01.2019 | 2.062 | 8.175 | 3,71 | 1,174 | 1,149 | 1,119 | 1,199 | 0,080 | 7,15% |
| 08.01.2019 | 2.014 | 8.242 | 3,80 | 1,184 | 1,159 | 1,132 | 1,204 | 0,072 | 6,36% |
| 09.01.2019 | 1.949 | 8.435 | 4,01 | 1,190 | 1,168 | 1,139 | 1,212 | 0,073 | 6,41% |
| 10.01.2019 | 2.021 | 8.413 | 3,93 | 1,192 | 1,169 | 1,139 | 1,217 | 0,078 | 6,85% |
| 11.01.2019 | 2.081 | 8.416 | 3,83 | 1,195 | 1,174 | 1,144 | 1,219 | 0,075 | 6,56% |
| 12.01.2019 | 1.282 | 3.212 | 1,87 | 1,189 | 1,164 | 1,139 | 1,209 | 0,070 | 6,15% |
| 13.01.2019 | 938 | 2.103 | 1,37 | 1,180 | 1,154 | 1,129 | 1,199 | 0,070 | 6,20% |
| 14.01.2019 | 1.994 | 7.720 | 3,63 | 1,187 | 1,159 | 1,136 | 1,209 | 0,073 | 6,43% |
| 15.01.2019 | 2.032 | 8.388 | 3,86 | 1,196 | 1,169 | 1,149 | 1,219 | 0,070 | 6,09% |
| 16.01.2019 | 1.959 | 8.505 | 4,06 | 1,200 | 1,178 | 1,154 | 1,219 | 0,065 | 5,63% |
| 17.01.2019 | 1.990 | 8.112 | 3,83 | 1,202 | 1,183 | 1,157 | 1,224 | 0,067 | 5,79% |
| 18.01.2019 | 1.994 | 8.794 | 4,13 | 1,201 | 1,184 | 1,159 | 1,214 | 0,055 | 4,75% |
| 19.01.2019 | 1.228 | 2.882 | 1,75 | 1,190 | 1,169 | 1,149 | 1,199 | 0,050 | 4,35% |
| 20.01.2019 | 858 | 1.855 | 1,26 | 1,181 | 1,161 | 1,139 | 1,189 | 0,050 | 4,39% |
| 21.01.2019 | 2.008 | 8.033 | 3,73 | 1,186 | 1,168 | 1,144 | 1,199 | 0,055 | 4,81% |
| 22.01.2019 | 1.968 | 8.210 | 3,89 | 1,195 | 1,174 | 1,154 | 1,199 | 0,045 | 3,90% |
| 23.01.2019 | 1.933 | 8.227 | 3,95 | 1,199 | 1,179 | 1,159 | 1,199 | 0,040 | 3,45% |
| 24.01.2019 | 1.938 | 8.689 | 4,15 | 1,200 | 1,184 | 1,159 | 1,199 | 0,040 | 3,45% |
| 25.01.2019 | 1.984 | 8.941 | 4,18 | 1,200 | 1,184 | 1,159 | 1,204 | 0,045 | 3,88% |
| 26.01.2019 | 1.246 | 3.510 | 2,05 | 1,191 | 1,169 | 1,149 | 1,199 | 0,050 | 4,35% |
| 27.01.2019 | 762 | 1.716 | 1,16 | 1,182 | 1,159 | 1,139 | 1,189 | 0,050 | 4,39% |
| 28.01.2019 | 1.949 | 8.790 | 4,16 | 1,187 | 1,166 | 1,144 | 1,199 | 0,055 | 4,81% |
| 29.01.2019 | 1.942 | 8.528 | 4,01 | 1,193 | 1,169 | 1,149 | 1,199 | 0,050 | 4,35% |
| 30.01.2019 | 1.951 | 8.884 | 4,20 | 1,192 | 1,173 | 1,149 | 1,199 | 0,050 | 4,35% |
| 31.01.2019 | 1.977 | 8.848 | 4,18 | 1,193 | 1,174 | 1,152 | 1,198 | 0,046 | 3,99% |
| 01.02.2019 | 1.977 | 8.580 | 3,99 | 1,195 | 1,177 | 1,154 | 1,199 | 0,045 | 3,90% |
| 02.02.2019 | 1.183 | 3.217 | 1,89 | 1,187 | 1,169 | 1,148 | 1,189 | 0,041 | 3,57% |
| 03.02.2019 | 865 | 2.075 | 1,37 | 1,179 | 1,159 | 1,139 | 1,184 | 0,045 | 3,95% |
| 04.02.2019 | 1.945 | 8.400 | 4,04 | 1,186 | 1,168 | 1,144 | 1,192 | 0,048 | 4,20% |
| 05.02.2019 | 1.963 | 8.696 | 4,15 | 1,196 | 1,178 | 1,154 | 1,199 | 0,045 | 3,90% |
| 06.02.2019 | 1.978 | 7.919 | 3,78 | 1,201 | 1,184 | 1,162 | 1,199 | 0,037 | 3,18% |
| 07.02.2019 | 1.950 | 8.381 | 3,98 | 1,205 | 1,189 | 1,169 | 1,199 | 0,030 | 2,57% |
| 08.02.2019 | 1.959 | 8.517 | 4,05 | 1,206 | 1,189 | 1,169 | 1,204 | 0,035 | 2,99% |
| 09.02.2019 | 1.215 | 3.479 | 2,11 | 1,199 | 1,182 | 1,161 | 1,199 | 0,038 | 3,27% |
| 10.02.2019 | 958 | 2.304 | 1,48 | 1,192 | 1,173 | 1,154 | 1,194 | 0,040 | 3,47% |
| 11.02.2019 | 2.040 | 8.852 | 4,06 | 1,198 | 1,179 | 1,159 | 1,199 | 0,040 | 3,45% |
| 12.02.2019 | 1.989 | 8.745 | 4,13 | 1,204 | 1,187 | 1,168 | 1,199 | 0,031 | 2,65% |
| 13.02.2019 | 2.018 | 9.014 | 4,15 | 1,208 | 1,189 | 1,169 | 1,206 | 0,037 | 3,17% |
| 14.02.2019 | 2.063 | 8.890 | 4,03 | 1,210 | 1,191 | 1,173 | 1,214 | 0,041 | 3,50% |
| 15.02.2019 | 2.093 | 8.517 | 3,80 | 1,214 | 1,194 | 1,178 | 1,219 | 0,041 | 3,48% |
| 16.02.2019 | 1.242 | 3.265 | 1,93 | 1,207 | 1,189 | 1,169 | 1,209 | 0,040 | 3,42% |
| 17.02.2019 | 892 | 2.053 | 1,35 | 1,198 | 1,179 | 1,159 | 1,199 | 0,040 | 3,45% |
| 18.02.2019 | 2.150 | 8.716 | 3,82 | 1,207 | 1,189 | 1,166 | 1,214 | 0,048 | 4,12% |
| 19.02.2019 | 2.129 | 8.469 | 3,77 | 1,218 | 1,199 | 1,177 | 1,224 | 0,047 | 3,99% |
| 20.02.2019 | 2.008 | 8.698 | 4,03 | 1,223 | 1,199 | 1,181 | 1,234 | 0,053 | 4,49% |
| 21.02.2019 | 2.088 | 8.888 | 4,01 | 1,227 | 1,209 | 1,186 | 1,234 | 0,048 | 4,05% |

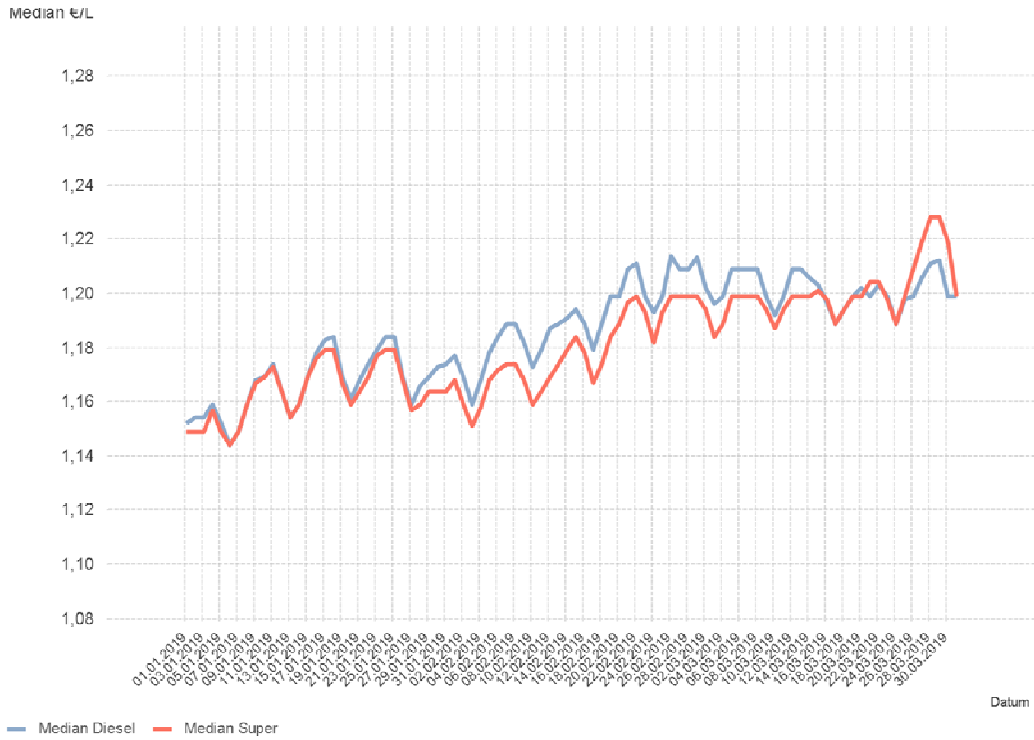
| DIESEL | Anzahl der Tankstellen | Anzahl der Änderungen (Häufigkeit) | durchschn. Häufigkeit | Preise in €/Lit | | | | Preisband | |
|------------|------------------------|------------------------------------|-----------------------|-----------------|--------|------------|------------|-----------|-------|
| | | | | Mittelwert | Median | 1. Quartil | 3. Quartil | €/Liter | in % |
| 22.02.2019 | 2.043 | 8.621 | 3,92 | 1,229 | 1,211 | 1,189 | 1,239 | 0,050 | 4,21% |
| 23.02.2019 | 1.250 | 3.449 | 2,03 | 1,222 | 1,199 | 1,183 | 1,231 | 0,048 | 4,06% |
| 24.02.2019 | 879 | 2.266 | 1,49 | 1,214 | 1,193 | 1,172 | 1,224 | 0,052 | 4,44% |
| 25.02.2019 | 1.992 | 8.307 | 3,90 | 1,222 | 1,199 | 1,179 | 1,234 | 0,055 | 4,66% |
| 26.02.2019 | 1.971 | 8.499 | 4,03 | 1,231 | 1,214 | 1,189 | 1,239 | 0,050 | 4,21% |
| 27.02.2019 | 1.925 | 8.876 | 4,27 | 1,230 | 1,209 | 1,189 | 1,239 | 0,050 | 4,21% |
| 28.02.2019 | 1.992 | 9.245 | 4,37 | 1,230 | 1,209 | 1,189 | 1,239 | 0,050 | 4,21% |
| 01.03.2019 | 2.008 | 8.857 | 4,13 | 1,232 | 1,213 | 1,189 | 1,244 | 0,055 | 4,63% |
| 02.03.2019 | 1.320 | 3.396 | 1,96 | 1,225 | 1,202 | 1,184 | 1,234 | 0,050 | 4,22% |
| 03.03.2019 | 921 | 2.223 | 1,46 | 1,218 | 1,196 | 1,176 | 1,229 | 0,053 | 4,51% |
| 04.03.2019 | 1.990 | 8.664 | 4,06 | 1,223 | 1,199 | 1,179 | 1,239 | 0,060 | 5,09% |
| 05.03.2019 | 1.947 | 8.838 | 4,24 | 1,228 | 1,209 | 1,184 | 1,244 | 0,060 | 5,07% |
| 06.03.2019 | 1.944 | 8.776 | 4,19 | 1,227 | 1,209 | 1,183 | 1,244 | 0,061 | 5,16% |
| 07.03.2019 | 1.996 | 8.674 | 4,03 | 1,227 | 1,209 | 1,183 | 1,244 | 0,061 | 5,16% |
| 08.03.2019 | 2.023 | 9.134 | 4,22 | 1,229 | 1,209 | 1,184 | 1,244 | 0,060 | 5,07% |
| 09.03.2019 | 1.201 | 3.265 | 2,00 | 1,223 | 1,199 | 1,179 | 1,236 | 0,057 | 4,83% |
| 10.03.2019 | 870 | 2.286 | 1,49 | 1,215 | 1,192 | 1,169 | 1,229 | 0,060 | 5,13% |
| 11.03.2019 | 1.983 | 8.554 | 4,01 | 1,221 | 1,199 | 1,178 | 1,236 | 0,058 | 4,92% |
| 12.03.2019 | 1.925 | 9.022 | 4,28 | 1,233 | 1,209 | 1,186 | 1,244 | 0,058 | 4,89% |
| 13.03.2019 | 1.892 | 8.879 | 4,18 | 1,233 | 1,209 | 1,188 | 1,244 | 0,056 | 4,71% |
| 14.03.2019 | 1.946 | 8.873 | 4,19 | 1,228 | 1,206 | 1,184 | 1,244 | 0,060 | 5,07% |
| 15.03.2019 | 1.876 | 8.654 | 4,08 | 1,226 | 1,203 | 1,184 | 1,239 | 0,055 | 4,65% |
| 16.03.2019 | 1.225 | 3.523 | 2,08 | 1,219 | 1,197 | 1,179 | 1,229 | 0,050 | 4,24% |
| 17.03.2019 | 863 | 2.087 | 1,38 | 1,211 | 1,189 | 1,169 | 1,221 | 0,052 | 4,45% |
| 18.03.2019 | 1.957 | 8.541 | 4,01 | 1,217 | 1,194 | 1,173 | 1,234 | 0,061 | 5,20% |
| 19.03.2019 | 1.963 | 8.940 | 4,23 | 1,223 | 1,199 | 1,179 | 1,238 | 0,059 | 5,00% |
| 20.03.2019 | 1.958 | 9.135 | 4,32 | 1,227 | 1,202 | 1,184 | 1,239 | 0,055 | 4,65% |
| 21.03.2019 | 1.942 | 9.233 | 4,39 | 1,227 | 1,199 | 1,184 | 1,239 | 0,055 | 4,65% |
| 22.03.2019 | 1.979 | 9.270 | 4,32 | 1,225 | 1,203 | 1,184 | 1,234 | 0,050 | 4,22% |
| 23.03.2019 | 1.297 | 3.709 | 2,15 | 1,218 | 1,199 | 1,178 | 1,229 | 0,051 | 4,33% |
| 24.03.2019 | 895 | 2.197 | 1,43 | 1,209 | 1,189 | 1,167 | 1,219 | 0,052 | 4,46% |
| 25.03.2019 | 1.979 | 8.690 | 4,09 | 1,216 | 1,198 | 1,174 | 1,229 | 0,055 | 4,68% |
| 26.03.2019 | 1.954 | 8.903 | 4,15 | 1,225 | 1,199 | 1,184 | 1,234 | 0,050 | 4,22% |
| 27.03.2019 | 1.966 | 8.782 | 4,06 | 1,228 | 1,206 | 1,189 | 1,234 | 0,045 | 3,78% |
| 28.03.2019 | 1.965 | 9.591 | 4,43 | 1,236 | 1,211 | 1,193 | 1,239 | 0,046 | 3,86% |
| 29.03.2019 | 1.956 | 9.403 | 4,35 | 1,234 | 1,212 | 1,194 | 1,249 | 0,055 | 4,61% |
| 30.03.2019 | 1.250 | 3.576 | 2,10 | 1,227 | 1,199 | 1,188 | 1,239 | 0,051 | 4,29% |
| 31.03.2019 | 833 | 2.258 | 1,48 | 1,218 | 1,199 | 1,177 | 1,228 | 0,051 | 4,33% |

1.5. Entwicklung der Kennzahlen in Österreich für "Super"

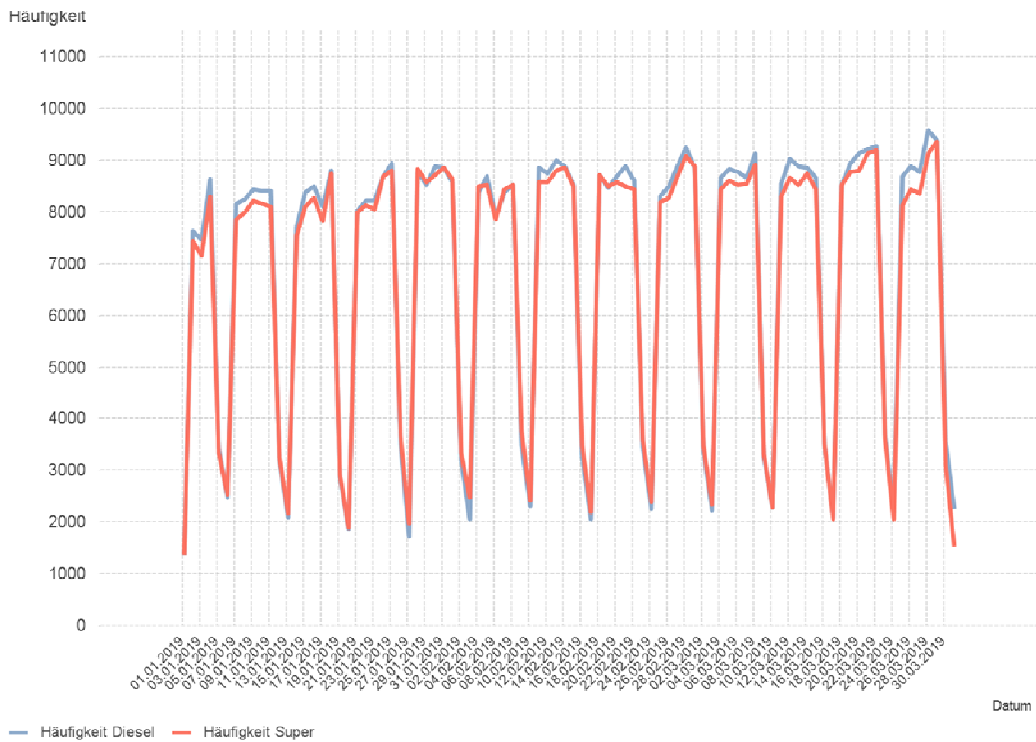
| SUPER | Anzahl der Tankstellen | Anzahl der Änderungen (Häufigkeit) | durchschn. Häufigkeit | Preise in €/Lit | | | | Preisband | |
|------------|------------------------|------------------------------------|-----------------------|-----------------|--------|------------|------------|-----------|-------|
| | | | | Mittelwert | Median | 1. Quartil | 3. Quartil | €/Liter | in % |
| 01.01.2019 | 697 | 1.373 | 0,97 | 1,173 | 1,149 | 1,119 | 1,194 | 0,075 | 6,70% |
| 02.01.2019 | 1.878 | 7.433 | 3,64 | 1,178 | 1,149 | 1,123 | 1,199 | 0,076 | 6,77% |
| 03.01.2019 | 1.827 | 7.169 | 3,51 | 1,181 | 1,149 | 1,124 | 1,199 | 0,075 | 6,67% |
| 04.01.2019 | 1.882 | 8.291 | 4,12 | 1,184 | 1,157 | 1,127 | 1,202 | 0,075 | 6,65% |
| 05.01.2019 | 1.307 | 3.331 | 1,97 | 1,179 | 1,149 | 1,123 | 1,199 | 0,076 | 6,77% |
| 06.01.2019 | 1.045 | 2.546 | 1,67 | 1,170 | 1,144 | 1,109 | 1,193 | 0,084 | 7,57% |
| 07.01.2019 | 1.936 | 7.867 | 3,83 | 1,176 | 1,149 | 1,119 | 1,199 | 0,080 | 7,15% |
| 08.01.2019 | 1.913 | 8.004 | 3,91 | 1,187 | 1,159 | 1,129 | 1,209 | 0,080 | 7,09% |
| 09.01.2019 | 1.856 | 8.221 | 4,12 | 1,192 | 1,167 | 1,139 | 1,214 | 0,075 | 6,58% |
| 10.01.2019 | 1.897 | 8.166 | 4,03 | 1,194 | 1,169 | 1,139 | 1,219 | 0,080 | 7,02% |
| 11.01.2019 | 1.947 | 8.120 | 3,92 | 1,197 | 1,173 | 1,143 | 1,221 | 0,078 | 6,82% |
| 12.01.2019 | 1.279 | 3.255 | 1,96 | 1,190 | 1,164 | 1,138 | 1,209 | 0,071 | 6,24% |
| 13.01.2019 | 936 | 2.182 | 1,48 | 1,180 | 1,154 | 1,129 | 1,199 | 0,070 | 6,20% |
| 14.01.2019 | 1.898 | 7.551 | 3,75 | 1,188 | 1,159 | 1,134 | 1,208 | 0,074 | 6,53% |
| 15.01.2019 | 1.896 | 8.118 | 4,00 | 1,198 | 1,169 | 1,147 | 1,218 | 0,071 | 6,19% |
| 16.01.2019 | 1.850 | 8.266 | 4,18 | 1,201 | 1,176 | 1,152 | 1,219 | 0,067 | 5,82% |
| 17.01.2019 | 1.863 | 7.837 | 3,93 | 1,203 | 1,179 | 1,154 | 1,224 | 0,070 | 6,07% |
| 18.01.2019 | 1.908 | 8.759 | 4,33 | 1,201 | 1,179 | 1,154 | 1,214 | 0,060 | 5,20% |
| 19.01.2019 | 1.247 | 2.921 | 1,81 | 1,188 | 1,167 | 1,144 | 1,197 | 0,053 | 4,63% |
| 20.01.2019 | 872 | 1.902 | 1,32 | 1,179 | 1,159 | 1,134 | 1,189 | 0,055 | 4,85% |
| 21.01.2019 | 1.884 | 8.008 | 3,94 | 1,184 | 1,164 | 1,137 | 1,196 | 0,059 | 5,19% |
| 22.01.2019 | 1.857 | 8.149 | 4,07 | 1,193 | 1,169 | 1,149 | 1,199 | 0,050 | 4,35% |
| 23.01.2019 | 1.854 | 8.059 | 4,06 | 1,197 | 1,177 | 1,149 | 1,199 | 0,050 | 4,35% |
| 24.01.2019 | 1.849 | 8.686 | 4,36 | 1,198 | 1,179 | 1,154 | 1,199 | 0,045 | 3,90% |
| 25.01.2019 | 1.863 | 8.800 | 4,37 | 1,198 | 1,179 | 1,154 | 1,199 | 0,045 | 3,90% |
| 26.01.2019 | 1.299 | 3.677 | 2,18 | 1,189 | 1,168 | 1,143 | 1,194 | 0,051 | 4,46% |
| 27.01.2019 | 855 | 1.986 | 1,35 | 1,179 | 1,157 | 1,134 | 1,189 | 0,055 | 4,85% |
| 28.01.2019 | 1.864 | 8.834 | 4,41 | 1,183 | 1,159 | 1,136 | 1,194 | 0,058 | 5,11% |
| 29.01.2019 | 1.872 | 8.590 | 4,29 | 1,186 | 1,164 | 1,139 | 1,197 | 0,058 | 5,09% |
| 30.01.2019 | 1.864 | 8.734 | 4,35 | 1,184 | 1,164 | 1,134 | 1,189 | 0,055 | 4,85% |
| 31.01.2019 | 1.877 | 8.858 | 4,42 | 1,185 | 1,164 | 1,137 | 1,189 | 0,052 | 4,57% |
| 01.02.2019 | 1.873 | 8.627 | 4,26 | 1,187 | 1,168 | 1,143 | 1,189 | 0,046 | 4,02% |
| 02.02.2019 | 1.270 | 3.336 | 2,01 | 1,179 | 1,159 | 1,134 | 1,184 | 0,050 | 4,41% |
| 03.02.2019 | 976 | 2.482 | 1,67 | 1,171 | 1,151 | 1,124 | 1,179 | 0,055 | 4,89% |
| 04.02.2019 | 1.863 | 8.502 | 4,28 | 1,177 | 1,158 | 1,129 | 1,184 | 0,055 | 4,87% |
| 05.02.2019 | 1.876 | 8.531 | 4,29 | 1,186 | 1,168 | 1,139 | 1,194 | 0,055 | 4,83% |
| 06.02.2019 | 1.877 | 7.862 | 3,94 | 1,192 | 1,172 | 1,148 | 1,199 | 0,051 | 4,44% |
| 07.02.2019 | 1.848 | 8.433 | 4,24 | 1,195 | 1,174 | 1,149 | 1,199 | 0,050 | 4,35% |
| 08.02.2019 | 1.856 | 8.517 | 4,28 | 1,195 | 1,174 | 1,153 | 1,199 | 0,046 | 3,99% |
| 09.02.2019 | 1.283 | 3.750 | 2,28 | 1,186 | 1,168 | 1,144 | 1,189 | 0,045 | 3,93% |
| 10.02.2019 | 996 | 2.433 | 1,57 | 1,178 | 1,159 | 1,129 | 1,184 | 0,055 | 4,87% |
| 11.02.2019 | 1.886 | 8.589 | 4,22 | 1,184 | 1,164 | 1,137 | 1,189 | 0,052 | 4,57% |
| 12.02.2019 | 1.876 | 8.591 | 4,28 | 1,192 | 1,169 | 1,149 | 1,198 | 0,049 | 4,26% |
| 13.02.2019 | 1.888 | 8.816 | 4,34 | 1,198 | 1,174 | 1,154 | 1,199 | 0,045 | 3,90% |
| 14.02.2019 | 1.912 | 8.857 | 4,33 | 1,201 | 1,179 | 1,159 | 1,199 | 0,040 | 3,45% |
| 15.02.2019 | 1.938 | 8.504 | 4,10 | 1,204 | 1,184 | 1,163 | 1,203 | 0,040 | 3,44% |
| 16.02.2019 | 1.266 | 3.485 | 2,10 | 1,196 | 1,178 | 1,154 | 1,199 | 0,045 | 3,90% |
| 17.02.2019 | 934 | 2.207 | 1,49 | 1,187 | 1,167 | 1,144 | 1,189 | 0,045 | 3,93% |
| 18.02.2019 | 2.004 | 8.733 | 4,11 | 1,195 | 1,174 | 1,149 | 1,199 | 0,050 | 4,35% |
| 19.02.2019 | 1.955 | 8.493 | 4,08 | 1,207 | 1,184 | 1,162 | 1,214 | 0,052 | 4,48% |
| 20.02.2019 | 1.893 | 8.586 | 4,26 | 1,213 | 1,189 | 1,169 | 1,224 | 0,055 | 4,70% |
| 21.02.2019 | 1.929 | 8.503 | 4,13 | 1,218 | 1,197 | 1,174 | 1,229 | 0,055 | 4,68% |

| SUPER | Anzahl der Tankstellen | Anzahl der Änderungen (Häufigkeit) | durchschn. Häufigkeit | Preise in €/Lit | | | | Preisband | |
|------------|------------------------|------------------------------------|-----------------------|-----------------|--------|------------|------------|-----------|-------|
| | | | | Mittelwert | Median | 1. Quartil | 3. Quartil | €/Liter | in % |
| 22.02.2019 | 1.924 | 8.431 | 4,10 | 1,222 | 1,199 | 1,179 | 1,229 | 0,050 | 4,24% |
| 23.02.2019 | 1.295 | 3.605 | 2,17 | 1,215 | 1,193 | 1,171 | 1,224 | 0,053 | 4,53% |
| 24.02.2019 | 950 | 2.409 | 1,62 | 1,206 | 1,182 | 1,162 | 1,215 | 0,053 | 4,56% |
| 25.02.2019 | 1.890 | 8.189 | 4,08 | 1,214 | 1,193 | 1,167 | 1,229 | 0,062 | 5,31% |
| 26.02.2019 | 1.874 | 8.273 | 4,14 | 1,225 | 1,199 | 1,179 | 1,234 | 0,055 | 4,66% |
| 27.02.2019 | 1.838 | 8.686 | 4,41 | 1,225 | 1,199 | 1,179 | 1,234 | 0,055 | 4,66% |
| 28.02.2019 | 1.874 | 9.095 | 4,57 | 1,224 | 1,199 | 1,179 | 1,234 | 0,055 | 4,66% |
| 01.03.2019 | 1.885 | 8.897 | 4,42 | 1,225 | 1,199 | 1,179 | 1,239 | 0,060 | 5,09% |
| 02.03.2019 | 1.310 | 3.490 | 2,07 | 1,217 | 1,194 | 1,174 | 1,229 | 0,055 | 4,68% |
| 03.03.2019 | 942 | 2.338 | 1,58 | 1,209 | 1,184 | 1,162 | 1,224 | 0,062 | 5,34% |
| 04.03.2019 | 1.890 | 8.430 | 4,19 | 1,215 | 1,189 | 1,168 | 1,229 | 0,061 | 5,22% |
| 05.03.2019 | 1.853 | 8.608 | 4,36 | 1,222 | 1,199 | 1,175 | 1,239 | 0,064 | 5,45% |
| 06.03.2019 | 1.855 | 8.532 | 4,30 | 1,224 | 1,199 | 1,179 | 1,239 | 0,060 | 5,09% |
| 07.03.2019 | 1.905 | 8.556 | 4,20 | 1,225 | 1,199 | 1,179 | 1,244 | 0,065 | 5,51% |
| 08.03.2019 | 1.920 | 8.909 | 4,38 | 1,229 | 1,199 | 1,182 | 1,246 | 0,064 | 5,41% |
| 09.03.2019 | 1.202 | 3.319 | 2,09 | 1,221 | 1,194 | 1,174 | 1,239 | 0,065 | 5,54% |
| 10.03.2019 | 883 | 2.289 | 1,52 | 1,213 | 1,187 | 1,162 | 1,229 | 0,067 | 5,77% |
| 11.03.2019 | 1.871 | 8.300 | 4,13 | 1,219 | 1,194 | 1,172 | 1,236 | 0,064 | 5,46% |
| 12.03.2019 | 1.870 | 8.666 | 4,33 | 1,231 | 1,199 | 1,183 | 1,244 | 0,061 | 5,16% |
| 13.03.2019 | 1.798 | 8.529 | 4,27 | 1,233 | 1,199 | 1,184 | 1,248 | 0,064 | 5,41% |
| 14.03.2019 | 1.881 | 8.748 | 4,35 | 1,239 | 1,199 | 1,184 | 1,249 | 0,065 | 5,49% |
| 15.03.2019 | 1.806 | 8.455 | 4,21 | 1,229 | 1,201 | 1,184 | 1,244 | 0,060 | 5,07% |
| 16.03.2019 | 1.187 | 3.512 | 2,18 | 1,222 | 1,198 | 1,179 | 1,232 | 0,053 | 4,50% |
| 17.03.2019 | 867 | 2.056 | 1,42 | 1,215 | 1,189 | 1,169 | 1,224 | 0,055 | 4,70% |
| 18.03.2019 | 1.867 | 8.524 | 4,22 | 1,220 | 1,194 | 1,174 | 1,234 | 0,060 | 5,11% |
| 19.03.2019 | 1.864 | 8.791 | 4,38 | 1,227 | 1,199 | 1,183 | 1,239 | 0,056 | 4,73% |
| 20.03.2019 | 1.847 | 8.817 | 4,43 | 1,230 | 1,199 | 1,184 | 1,244 | 0,060 | 5,07% |
| 21.03.2019 | 1.850 | 9.154 | 4,59 | 1,230 | 1,204 | 1,187 | 1,244 | 0,057 | 4,80% |
| 22.03.2019 | 1.889 | 9.186 | 4,54 | 1,229 | 1,204 | 1,184 | 1,244 | 0,060 | 5,07% |
| 23.03.2019 | 1.254 | 3.626 | 2,21 | 1,221 | 1,198 | 1,177 | 1,234 | 0,057 | 4,84% |
| 24.03.2019 | 843 | 2.057 | 1,39 | 1,212 | 1,189 | 1,168 | 1,218 | 0,050 | 4,28% |
| 25.03.2019 | 1.928 | 8.130 | 3,99 | 1,222 | 1,199 | 1,178 | 1,235 | 0,057 | 4,84% |
| 26.03.2019 | 1.929 | 8.452 | 4,14 | 1,234 | 1,209 | 1,189 | 1,249 | 0,060 | 5,05% |
| 27.03.2019 | 1.933 | 8.366 | 4,09 | 1,241 | 1,219 | 1,198 | 1,254 | 0,056 | 4,67% |
| 28.03.2019 | 1.913 | 9.152 | 4,48 | 1,250 | 1,228 | 1,199 | 1,259 | 0,060 | 5,00% |
| 29.03.2019 | 1.918 | 9.366 | 4,58 | 1,248 | 1,228 | 1,199 | 1,262 | 0,063 | 5,25% |
| 30.03.2019 | 1.221 | 3.111 | 1,91 | 1,240 | 1,219 | 1,194 | 1,249 | 0,055 | 4,61% |
| 31.03.2019 | 724 | 1.519 | 1,06 | 1,231 | 1,199 | 1,188 | 1,239 | 0,051 | 4,29% |

1.6. Entwicklung der Spritpreise in Österreich



1.7. Entwicklung der Häufigkeit der Preisänderungen in Österreich

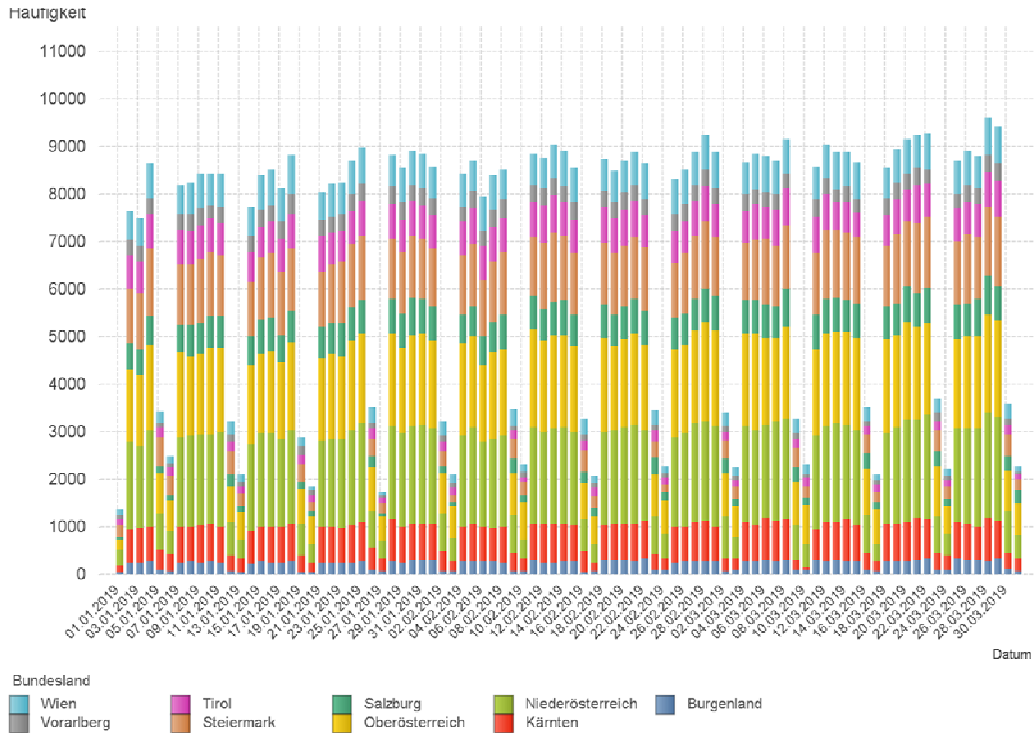


2.1. Entwicklung der Häufigkeit der Preisänderungen nach Bundesländern und aller Bundesländer zusammen für "Diesel"

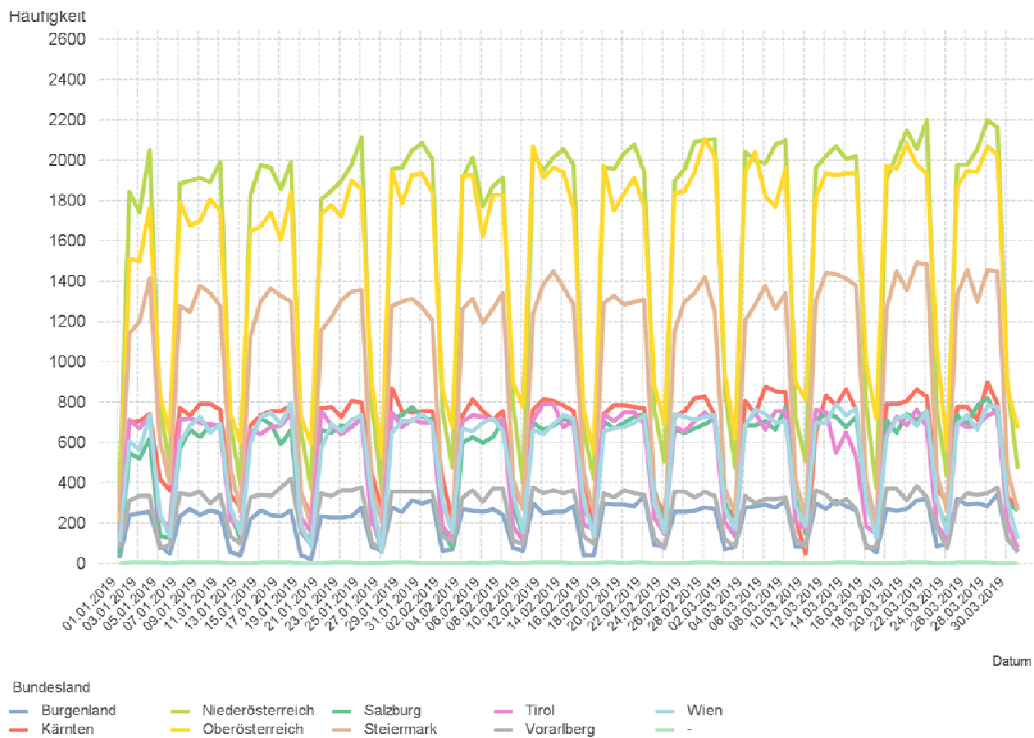
| DIESEL | Burgen-land | Kärnten | Nieder-österreich | Ober-österreich | Salzburg | Steiermark | Tirol | Vorarlberg | Wien | Total |
|------------|-------------|---------|-------------------|-----------------|----------|------------|-------|------------|------|--------------|
| 01.01.2019 | 31 | 155 | 341 | 214 | 51 | 251 | 121 | 81 | 108 | 1.353 |
| 02.01.2019 | 246 | 700 | 1.844 | 1.517 | 552 | 1.141 | 716 | 316 | 605 | 7.620 |
| 03.01.2019 | 250 | 708 | 1.741 | 1.502 | 524 | 1.200 | 671 | 334 | 561 | 7.475 |
| 04.01.2019 | 258 | 740 | 2.049 | 1.766 | 623 | 1.415 | 738 | 333 | 738 | 8.642 |
| 05.01.2019 | 91 | 419 | 779 | 843 | 136 | 617 | 218 | 80 | 253 | 3.429 |
| 06.01.2019 | 50 | 366 | 483 | 642 | 126 | 398 | 189 | 93 | 135 | 2.479 |
| 07.01.2019 | 235 | 770 | 1.882 | 1.790 | 570 | 1.275 | 717 | 350 | 597 | 8.171 |
| 08.01.2019 | 271 | 734 | 1.903 | 1.681 | 667 | 1.251 | 724 | 346 | 686 | 8.238 |
| 09.01.2019 | 244 | 793 | 1.916 | 1.700 | 625 | 1.375 | 699 | 360 | 730 | 8.430 |
| 10.01.2019 | 267 | 796 | 1.890 | 1.806 | 686 | 1.340 | 694 | 301 | 647 | 8.408 |
| 11.01.2019 | 252 | 763 | 1.992 | 1.748 | 686 | 1.277 | 675 | 346 | 693 | 8.412 |
| 12.01.2019 | 59 | 345 | 690 | 743 | 250 | 482 | 223 | 137 | 282 | 3.210 |
| 13.01.2019 | 42 | 279 | 393 | 603 | 122 | 254 | 165 | 98 | 147 | 2.102 |
| 14.01.2019 | 223 | 687 | 1.830 | 1.651 | 623 | 1.131 | 664 | 329 | 597 | 7.717 |
| 15.01.2019 | 264 | 738 | 1.979 | 1.673 | 720 | 1.303 | 645 | 344 | 731 | 8.382 |
| 16.01.2019 | 242 | 754 | 1.964 | 1.739 | 690 | 1.362 | 682 | 337 | 752 | 8.500 |
| 17.01.2019 | 234 | 754 | 1.860 | 1.604 | 595 | 1.326 | 689 | 376 | 691 | 8.108 |
| 18.01.2019 | 267 | 784 | 1.994 | 1.844 | 664 | 1.298 | 743 | 421 | 799 | 8.790 |
| 19.01.2019 | 44 | 352 | 657 | 725 | 168 | 356 | 229 | 158 | 193 | 2.879 |
| 20.01.2019 | 23 | 228 | 373 | 596 | 113 | 185 | 160 | 90 | 87 | 1.855 |
| 21.01.2019 | 239 | 770 | 1.805 | 1.732 | 663 | 1.160 | 757 | 351 | 574 | 8.030 |
| 22.01.2019 | 231 | 779 | 1.851 | 1.781 | 649 | 1.219 | 687 | 336 | 691 | 8.206 |
| 23.01.2019 | 230 | 729 | 1.902 | 1.721 | 687 | 1.308 | 645 | 361 | 659 | 8.223 |
| 24.01.2019 | 236 | 807 | 1.978 | 1.902 | 678 | 1.347 | 682 | 364 | 712 | 8.685 |
| 25.01.2019 | 275 | 803 | 2.116 | 1.858 | 720 | 1.358 | 721 | 380 | 734 | 8.939 |
| 26.01.2019 | 85 | 447 | 791 | 908 | 253 | 381 | 205 | 110 | 337 | 3.510 |
| 27.01.2019 | 62 | 262 | 366 | 528 | 54 | 216 | 111 | 64 | 60 | 1.716 |
| 28.01.2019 | 282 | 871 | 1.957 | 1.950 | 720 | 1.275 | 752 | 358 | 648 | 8.786 |
| 29.01.2019 | 257 | 758 | 1.963 | 1.785 | 736 | 1.297 | 677 | 360 | 710 | 8.524 |
| 30.01.2019 | 311 | 748 | 2.051 | 1.931 | 776 | 1.317 | 713 | 355 | 706 | 8.880 |
| 31.01.2019 | 302 | 758 | 2.085 | 1.932 | 726 | 1.271 | 698 | 355 | 745 | 8.845 |
| 01.02.2019 | 316 | 758 | 2.004 | 1.844 | 717 | 1.209 | 702 | 354 | 694 | 8.578 |
| 02.02.2019 | 67 | 430 | 766 | 861 | 161 | 308 | 185 | 134 | 315 | 3.216 |
| 03.02.2019 | 69 | 214 | 480 | 677 | 79 | 160 | 131 | 109 | 160 | 2.075 |
| 04.02.2019 | 274 | 738 | 1.912 | 1.922 | 600 | 1.267 | 704 | 330 | 673 | 8.397 |
| 05.02.2019 | 264 | 812 | 2.015 | 1.927 | 628 | 1.314 | 737 | 363 | 655 | 8.692 |
| 06.02.2019 | 260 | 754 | 1.770 | 1.620 | 603 | 1.190 | 729 | 306 | 701 | 7.916 |
| 07.02.2019 | 268 | 715 | 1.874 | 1.826 | 632 | 1.265 | 717 | 374 | 722 | 8.377 |
| 08.02.2019 | 242 | 755 | 1.914 | 1.829 | 706 | 1.342 | 717 | 369 | 659 | 8.513 |
| 09.02.2019 | 75 | 377 | 787 | 897 | 286 | 418 | 183 | 113 | 347 | 3.478 |
| 10.02.2019 | 65 | 275 | 402 | 775 | 144 | 272 | 113 | 103 | 158 | 2.303 |
| 11.02.2019 | 298 | 762 | 2.036 | 2.068 | 698 | 1.246 | 716 | 381 | 666 | 8.848 |
| 12.02.2019 | 247 | 812 | 1.950 | 1.917 | 666 | 1.388 | 790 | 347 | 645 | 8.741 |
| 13.02.2019 | 255 | 804 | 2.016 | 1.965 | 686 | 1.452 | 791 | 366 | 691 | 9.010 |
| 14.02.2019 | 259 | 789 | 2.055 | 1.943 | 720 | 1.371 | 677 | 353 | 738 | 8.885 |
| 15.02.2019 | 286 | 754 | 1.976 | 1.762 | 692 | 1.284 | 705 | 363 | 719 | 8.514 |
| 16.02.2019 | 45 | 434 | 667 | 758 | 264 | 447 | 196 | 138 | 316 | 3.262 |
| 17.02.2019 | 46 | 186 | 418 | 549 | 204 | 247 | 171 | 100 | 138 | 2.051 |
| 18.02.2019 | 298 | 745 | 1.965 | 1.969 | 705 | 1.296 | 745 | 347 | 660 | 8.711 |
| 19.02.2019 | 290 | 785 | 1.955 | 1.752 | 671 | 1.326 | 705 | 330 | 673 | 8.465 |
| 20.02.2019 | 290 | 783 | 2.034 | 1.836 | 700 | 1.288 | 748 | 365 | 675 | 8.695 |
| 21.02.2019 | 287 | 781 | 2.078 | 1.914 | 731 | 1.302 | 752 | 353 | 703 | 8.882 |
| 22.02.2019 | 334 | 774 | 1.940 | 1.772 | 741 | 1.310 | 690 | 341 | 736 | 8.617 |
| 23.02.2019 | 90 | 343 | 766 | 884 | 367 | 349 | 225 | 126 | 299 | 3.446 |
| 24.02.2019 | 86 | 243 | 508 | 695 | 197 | 148 | 151 | 82 | 160 | 2.266 |
| 25.02.2019 | 257 | 732 | 1.898 | 1.834 | 665 | 1.159 | 676 | 359 | 742 | 8.304 |
| 26.02.2019 | 260 | 755 | 1.957 | 1.853 | 651 | 1.301 | 658 | 354 | 731 | 8.497 |
| 27.02.2019 | 264 | 822 | 2.096 | 1.946 | 670 | 1.344 | 706 | 329 | 714 | 8.871 |

| DIESEL | Burgen-land | Kärnten | Nieder-österreich | Ober-österreich | Salzburg | Steiermark | Tirol | Vorarlberg | Wien | Total |
|------------|-------------|---------|-------------------|-----------------|----------|------------|-------|------------|------|-------|
| 28.02.2019 | 281 | 827 | 2.103 | 2.104 | 690 | 1.420 | 748 | 359 | 730 | 9.241 |
| 01.03.2019 | 270 | 734 | 2.108 | 2.024 | 719 | 1.251 | 698 | 335 | 736 | 8.853 |
| 02.03.2019 | 69 | 278 | 852 | 935 | 306 | 368 | 204 | 121 | 270 | 3.393 |
| 03.03.2019 | 84 | 238 | 477 | 619 | 167 | 252 | 137 | 83 | 174 | 2.222 |
| 04.03.2019 | 281 | 805 | 2.042 | 1.945 | 685 | 1.206 | 692 | 338 | 689 | 8.661 |
| 05.03.2019 | 285 | 745 | 1.997 | 2.041 | 687 | 1.283 | 747 | 303 | 766 | 8.835 |
| 06.03.2019 | 290 | 878 | 1.985 | 1.821 | 706 | 1.377 | 666 | 322 | 743 | 8.773 |
| 07.03.2019 | 275 | 857 | 2.078 | 1.773 | 665 | 1.265 | 758 | 324 | 697 | 8.670 |
| 08.03.2019 | 314 | 851 | 2.101 | 1.966 | 782 | 1.342 | 759 | 331 | 709 | 9.131 |
| 09.03.2019 | 87 | 220 | 719 | 902 | 322 | 411 | 205 | 119 | 284 | 3.262 |
| 10.03.2019 | 86 | 53 | 510 | 811 | 153 | 232 | 174 | 87 | 188 | 2.285 |
| 11.03.2019 | 297 | 651 | 1.963 | 1.820 | 716 | 1.307 | 761 | 364 | 699 | 8.551 |
| 12.03.2019 | 268 | 836 | 2.019 | 1.936 | 745 | 1.443 | 749 | 343 | 697 | 9.019 |
| 13.03.2019 | 314 | 788 | 2.070 | 1.925 | 732 | 1.435 | 550 | 296 | 792 | 8.874 |
| 14.03.2019 | 287 | 862 | 2.007 | 1.933 | 679 | 1.414 | 651 | 318 | 739 | 8.869 |
| 15.03.2019 | 264 | 765 | 2.019 | 1.937 | 726 | 1.380 | 531 | 272 | 769 | 8.647 |
| 16.03.2019 | 90 | 374 | 775 | 989 | 312 | 410 | 188 | 79 | 310 | 3.520 |
| 17.03.2019 | 54 | 207 | 382 | 724 | 157 | 199 | 151 | 89 | 125 | 2.085 |
| 18.03.2019 | 270 | 793 | 1.907 | 1.970 | 712 | 1.261 | 644 | 369 | 631 | 8.538 |
| 19.03.2019 | 267 | 794 | 2.026 | 1.958 | 649 | 1.453 | 725 | 371 | 718 | 8.938 |
| 20.03.2019 | 273 | 810 | 2.151 | 2.086 | 741 | 1.359 | 684 | 317 | 734 | 9.131 |
| 21.03.2019 | 314 | 861 | 2.060 | 1.977 | 711 | 1.490 | 766 | 384 | 688 | 9.227 |
| 22.03.2019 | 323 | 831 | 2.200 | 1.938 | 754 | 1.485 | 680 | 326 | 756 | 9.266 |
| 23.03.2019 | 88 | 371 | 760 | 1.062 | 310 | 444 | 190 | 175 | 311 | 3.708 |
| 24.03.2019 | 103 | 305 | 437 | 573 | 168 | 264 | 122 | 79 | 151 | 2.196 |
| 25.03.2019 | 319 | 777 | 1.980 | 1.872 | 733 | 1.336 | 697 | 300 | 696 | 8.685 |
| 26.03.2019 | 292 | 781 | 1.981 | 1.949 | 690 | 1.457 | 682 | 347 | 738 | 8.899 |
| 27.03.2019 | 298 | 716 | 2.056 | 1.944 | 788 | 1.299 | 688 | 343 | 666 | 8.778 |
| 28.03.2019 | 284 | 897 | 2.202 | 2.074 | 820 | 1.459 | 737 | 350 | 783 | 9.586 |
| 29.03.2019 | 341 | 794 | 2.167 | 2.029 | 738 | 1.452 | 757 | 376 | 781 | 9.400 |
| 30.03.2019 | 121 | 326 | 879 | 865 | 303 | 460 | 198 | 130 | 303 | 3.573 |
| 31.03.2019 | 61 | 283 | 468 | 672 | 261 | 261 | 82 | 56 | 118 | 2.257 |

2.2. Entwicklung der Häufigkeit der Preisänderungen für "Diesel" Preise



2.3. Entwicklung der Häufigkeit der Preisänderungen für "Diesel" Preise nach Bundesländern

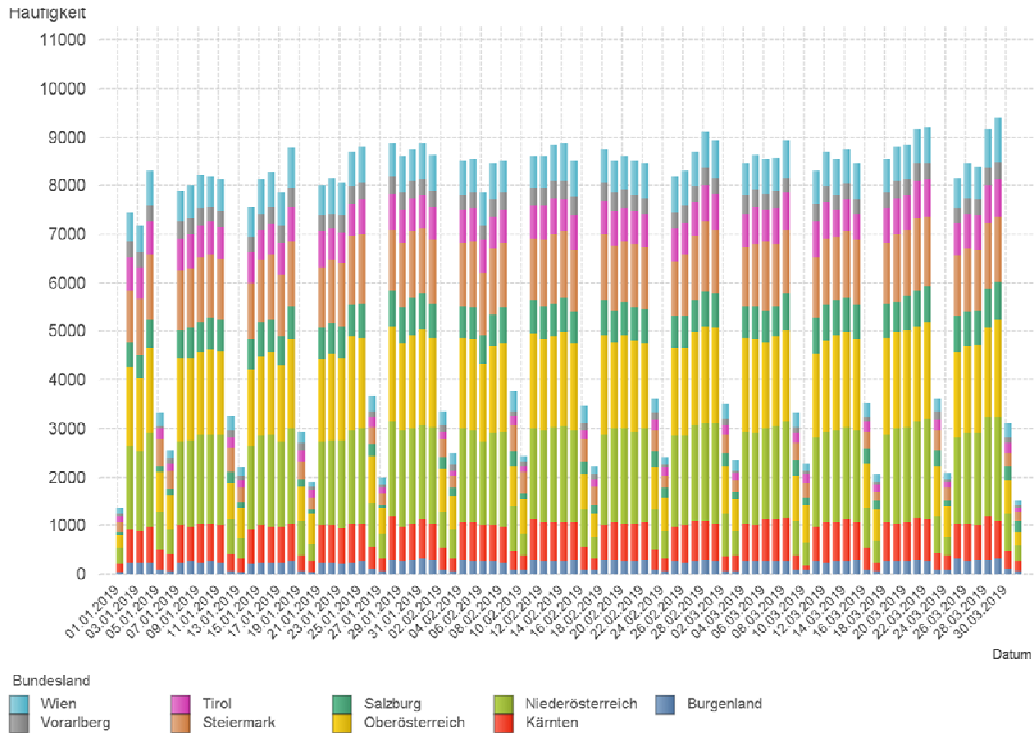


2.4. Entwicklung der Häufigkeit der Preisänderungen nach Bundesländern und aller Bundesländer zusammen für "Super"

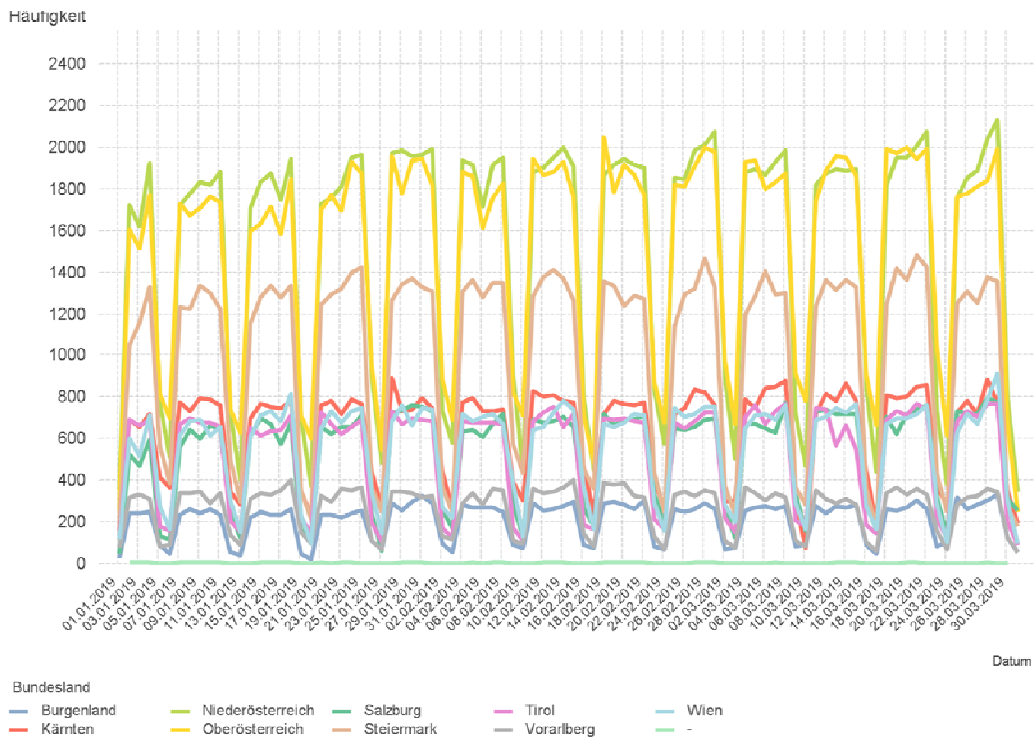
| SUPER | Burgen-land | Kärnten | Nieder-österreich | Ober-österreich | Salzburg | Steiermark | Tirol | Vorarlberg | Wien | Total |
|------------|-------------|---------|-------------------|-----------------|----------|------------|-------|------------|------|-------|
| 01.01.2019 | 31 | 162 | 351 | 257 | 47 | 210 | 117 | 78 | 120 | 1.373 |
| 02.01.2019 | 239 | 691 | 1.725 | 1.603 | 529 | 1.049 | 691 | 321 | 599 | 7.428 |
| 03.01.2019 | 244 | 654 | 1.621 | 1.516 | 472 | 1.158 | 663 | 330 | 522 | 7.165 |
| 04.01.2019 | 248 | 722 | 1.923 | 1.769 | 592 | 1.330 | 693 | 314 | 713 | 8.287 |
| 05.01.2019 | 93 | 417 | 775 | 816 | 134 | 565 | 182 | 80 | 274 | 3.329 |
| 06.01.2019 | 50 | 364 | 510 | 702 | 119 | 387 | 161 | 90 | 165 | 2.545 |
| 07.01.2019 | 232 | 778 | 1.724 | 1.729 | 558 | 1.229 | 674 | 339 | 615 | 7.863 |
| 08.01.2019 | 261 | 730 | 1.778 | 1.671 | 643 | 1.222 | 696 | 339 | 684 | 8.000 |
| 09.01.2019 | 241 | 794 | 1.831 | 1.712 | 602 | 1.337 | 675 | 347 | 689 | 8.216 |
| 10.01.2019 | 263 | 788 | 1.816 | 1.764 | 663 | 1.303 | 679 | 289 | 613 | 8.161 |
| 11.01.2019 | 237 | 758 | 1.884 | 1.733 | 651 | 1.222 | 659 | 337 | 656 | 8.116 |
| 12.01.2019 | 57 | 348 | 719 | 742 | 240 | 501 | 206 | 140 | 301 | 3.253 |
| 13.01.2019 | 42 | 284 | 403 | 630 | 125 | 298 | 152 | 93 | 155 | 2.181 |
| 14.01.2019 | 221 | 700 | 1.706 | 1.597 | 613 | 1.157 | 648 | 314 | 609 | 7.548 |
| 15.01.2019 | 248 | 770 | 1.832 | 1.633 | 698 | 1.278 | 618 | 338 | 714 | 8.113 |
| 16.01.2019 | 237 | 753 | 1.877 | 1.713 | 672 | 1.336 | 636 | 329 | 730 | 8.261 |
| 17.01.2019 | 234 | 747 | 1.753 | 1.583 | 576 | 1.279 | 644 | 355 | 683 | 7.833 |
| 18.01.2019 | 266 | 781 | 1.942 | 1.844 | 681 | 1.333 | 715 | 402 | 818 | 8.755 |
| 19.01.2019 | 46 | 346 | 700 | 714 | 164 | 353 | 218 | 149 | 233 | 2.920 |
| 20.01.2019 | 24 | 235 | 375 | 603 | 111 | 215 | 148 | 96 | 94 | 1.901 |
| 21.01.2019 | 232 | 764 | 1.731 | 1.703 | 655 | 1.246 | 723 | 323 | 647 | 8.003 |
| 22.01.2019 | 237 | 780 | 1.754 | 1.768 | 626 | 1.296 | 671 | 300 | 732 | 8.146 |
| 23.01.2019 | 221 | 716 | 1.813 | 1.694 | 654 | 1.318 | 624 | 358 | 677 | 8.055 |
| 24.01.2019 | 239 | 790 | 1.951 | 1.927 | 654 | 1.397 | 660 | 354 | 733 | 8.682 |
| 25.01.2019 | 258 | 766 | 1.968 | 1.877 | 714 | 1.427 | 694 | 370 | 749 | 8.798 |
| 26.01.2019 | 111 | 446 | 906 | 963 | 242 | 365 | 198 | 109 | 345 | 3.677 |
| 27.01.2019 | 68 | 267 | 483 | 545 | 59 | 251 | 104 | 68 | 148 | 1.986 |
| 28.01.2019 | 293 | 893 | 1.973 | 1.958 | 716 | 1.265 | 735 | 343 | 684 | 8.831 |
| 29.01.2019 | 255 | 735 | 1.984 | 1.776 | 738 | 1.342 | 674 | 346 | 758 | 8.586 |
| 30.01.2019 | 296 | 741 | 1.956 | 1.939 | 758 | 1.369 | 698 | 340 | 661 | 8.730 |
| 31.01.2019 | 325 | 797 | 1.968 | 1.946 | 755 | 1.331 | 695 | 320 | 744 | 8.854 |
| 01.02.2019 | 293 | 747 | 1.992 | 1.822 | 734 | 1.306 | 685 | 324 | 742 | 8.625 |
| 02.02.2019 | 94 | 442 | 735 | 884 | 257 | 368 | 172 | 128 | 267 | 3.334 |
| 03.02.2019 | 53 | 269 | 584 | 693 | 175 | 250 | 124 | 118 | 220 | 2.482 |
| 04.02.2019 | 286 | 773 | 1.938 | 1.882 | 638 | 1.306 | 686 | 290 | 722 | 8.499 |
| 05.02.2019 | 270 | 793 | 1.913 | 1.864 | 646 | 1.360 | 677 | 340 | 687 | 8.527 |
| 06.02.2019 | 267 | 736 | 1.713 | 1.613 | 607 | 1.278 | 675 | 281 | 706 | 7.859 |
| 07.02.2019 | 268 | 733 | 1.913 | 1.760 | 668 | 1.351 | 677 | 358 | 717 | 8.429 |
| 08.02.2019 | 246 | 738 | 1.950 | 1.827 | 720 | 1.350 | 670 | 355 | 674 | 8.513 |
| 09.02.2019 | 87 | 395 | 916 | 826 | 287 | 571 | 170 | 113 | 389 | 3.749 |
| 10.02.2019 | 79 | 307 | 441 | 711 | 129 | 436 | 108 | 94 | 132 | 2.432 |
| 11.02.2019 | 290 | 827 | 1.881 | 1.945 | 694 | 1.286 | 683 | 359 | 642 | 8.586 |
| 12.02.2019 | 255 | 802 | 1.904 | 1.871 | 678 | 1.374 | 726 | 340 | 657 | 8.587 |
| 13.02.2019 | 265 | 810 | 1.951 | 1.879 | 685 | 1.412 | 752 | 345 | 729 | 8.812 |
| 14.02.2019 | 277 | 784 | 2.000 | 1.929 | 703 | 1.369 | 659 | 368 | 784 | 8.852 |
| 15.02.2019 | 295 | 777 | 1.908 | 1.761 | 660 | 1.266 | 721 | 400 | 738 | 8.502 |
| 16.02.2019 | 87 | 463 | 794 | 711 | 269 | 459 | 188 | 145 | 370 | 3.483 |
| 17.02.2019 | 75 | 245 | 451 | 485 | 182 | 358 | 164 | 85 | 168 | 2.205 |
| 18.02.2019 | 289 | 716 | 1.869 | 2.048 | 718 | 1.355 | 700 | 387 | 668 | 8.728 |
| 19.02.2019 | 296 | 781 | 1.916 | 1.786 | 662 | 1.337 | 691 | 383 | 659 | 8.488 |
| 20.02.2019 | 281 | 771 | 1.944 | 1.915 | 693 | 1.239 | 699 | 386 | 681 | 8.582 |
| 21.02.2019 | 264 | 762 | 1.919 | 1.869 | 689 | 1.289 | 683 | 325 | 716 | 8.497 |
| 22.02.2019 | 305 | 776 | 1.901 | 1.774 | 711 | 1.275 | 678 | 318 | 712 | 8.427 |
| 23.02.2019 | 82 | 408 | 836 | 873 | 334 | 434 | 213 | 134 | 293 | 3.603 |
| 24.02.2019 | 69 | 253 | 577 | 679 | 195 | 250 | 163 | 69 | 157 | 2.409 |
| 25.02.2019 | 265 | 719 | 1.852 | 1.821 | 648 | 1.140 | 677 | 335 | 746 | 8.186 |
| 26.02.2019 | 250 | 747 | 1.847 | 1.811 | 644 | 1.297 | 648 | 344 | 706 | 8.271 |
| 27.02.2019 | 261 | 838 | 1.988 | 1.908 | 655 | 1.323 | 683 | 327 | 720 | 8.681 |

| SUPER | Burgen-land | Kärnten | Nieder-österreich | Ober-österreich | Salzburg | Steiermark | Tirol | Vorarlberg | Wien | Total |
|------------|-------------|---------|-------------------|-----------------|----------|------------|-------|------------|------|-------|
| 28.02.2019 | 288 | 820 | 2.012 | 1.997 | 694 | 1.466 | 725 | 356 | 754 | 9.091 |
| 01.03.2019 | 263 | 764 | 2.076 | 1.976 | 696 | 1.327 | 724 | 337 | 755 | 8.893 |
| 02.03.2019 | 71 | 297 | 892 | 976 | 269 | 371 | 224 | 114 | 285 | 3.488 |
| 03.03.2019 | 74 | 303 | 508 | 669 | 127 | 237 | 149 | 77 | 203 | 2.338 |
| 04.03.2019 | 255 | 790 | 1.882 | 1.932 | 668 | 1.200 | 704 | 370 | 648 | 8.427 |
| 05.03.2019 | 270 | 746 | 1.898 | 1.935 | 669 | 1.288 | 763 | 342 | 715 | 8.605 |
| 06.03.2019 | 277 | 843 | 1.871 | 1.797 | 648 | 1.407 | 672 | 307 | 722 | 8.529 |
| 07.03.2019 | 266 | 853 | 1.932 | 1.835 | 629 | 1.293 | 731 | 342 | 693 | 8.552 |
| 08.03.2019 | 275 | 879 | 1.985 | 1.876 | 774 | 1.298 | 766 | 318 | 758 | 8.906 |
| 09.03.2019 | 80 | 295 | 721 | 914 | 332 | 368 | 206 | 114 | 293 | 3.316 |
| 10.03.2019 | 89 | 79 | 473 | 783 | 157 | 285 | 177 | 85 | 169 | 2.288 |
| 11.03.2019 | 274 | 718 | 1.817 | 1.745 | 734 | 1.240 | 747 | 353 | 693 | 8.298 |
| 12.03.2019 | 244 | 819 | 1.872 | 1.886 | 738 | 1.362 | 740 | 312 | 706 | 8.663 |
| 13.03.2019 | 275 | 785 | 1.896 | 1.956 | 717 | 1.317 | 564 | 294 | 746 | 8.524 |
| 14.03.2019 | 273 | 866 | 1.891 | 1.950 | 716 | 1.365 | 665 | 313 | 727 | 8.744 |
| 15.03.2019 | 282 | 784 | 1.893 | 1.864 | 722 | 1.325 | 547 | 285 | 767 | 8.450 |
| 16.03.2019 | 89 | 442 | 847 | 909 | 301 | 360 | 188 | 103 | 278 | 3.509 |
| 17.03.2019 | 47 | 194 | 444 | 665 | 161 | 176 | 142 | 62 | 168 | 2.056 |
| 18.03.2019 | 261 | 809 | 1.818 | 1.990 | 709 | 1.248 | 694 | 341 | 670 | 8.521 |
| 19.03.2019 | 257 | 795 | 1.953 | 1.970 | 625 | 1.417 | 733 | 364 | 700 | 8.789 |
| 20.03.2019 | 267 | 800 | 1.954 | 1.997 | 720 | 1.360 | 713 | 329 | 697 | 8.813 |
| 21.03.2019 | 306 | 848 | 2.004 | 1.945 | 743 | 1.481 | 768 | 359 | 721 | 9.149 |
| 22.03.2019 | 262 | 859 | 2.074 | 1.991 | 763 | 1.424 | 743 | 334 | 761 | 9.183 |
| 23.03.2019 | 81 | 366 | 735 | 1.038 | 321 | 428 | 212 | 162 | 285 | 3.625 |
| 24.03.2019 | 101 | 281 | 380 | 618 | 140 | 251 | 123 | 68 | 102 | 2.057 |
| 25.03.2019 | 320 | 729 | 1.757 | 1.766 | 731 | 1.249 | 685 | 286 | 631 | 8.127 |
| 26.03.2019 | 262 | 782 | 1.854 | 1.777 | 717 | 1.305 | 733 | 319 | 718 | 8.450 |
| 27.03.2019 | 284 | 722 | 1.890 | 1.813 | 716 | 1.249 | 709 | 327 | 673 | 8.364 |
| 28.03.2019 | 306 | 888 | 2.040 | 1.843 | 798 | 1.378 | 770 | 358 | 787 | 9.147 |
| 29.03.2019 | 333 | 778 | 2.133 | 1.994 | 777 | 1.357 | 766 | 348 | 910 | 9.363 |
| 30.03.2019 | 125 | 344 | 788 | 666 | 310 | 269 | 199 | 123 | 296 | 3.110 |
| 31.03.2019 | 57 | 196 | 343 | 252 | 253 | 182 | 89 | 53 | 99 | 1.519 |

2.5. Entwicklung der Häufigkeit der Preisänderungen für "Super" Preise



2.6. Entwicklung der Häufigkeit der Preisänderungen für "Super" Preise nach Bundesländern



3.1. Entwicklung der Mittelwerte der Dieselpreise nach Bundesländern und aller Bundesländer zusammen

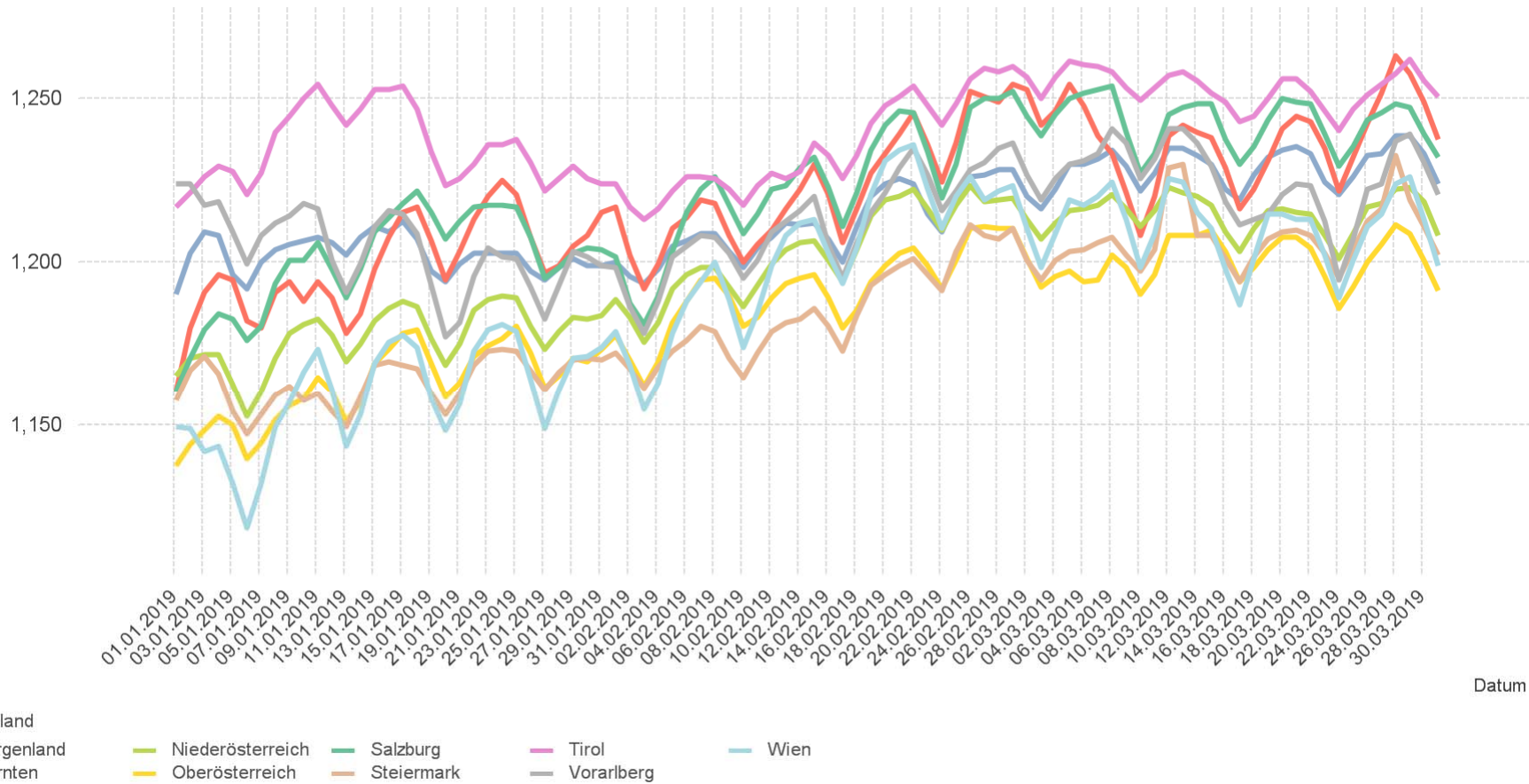
| DIESEL | Burgen-land | Kärnten | Nieder-österreich | Ober-österreich | Salzburg | Steiermark | Tirol | Vorarlberg | Wien | Total |
|------------|-------------|---------|-------------------|-----------------|----------|------------|-------|------------|-------|-------|
| 01.01.2019 | 1,190 | 1,160 | 1,165 | 1,138 | 1,160 | 1,158 | 1,217 | 1,224 | 1,149 | 1,174 |
| 02.01.2019 | 1,203 | 1,180 | 1,171 | 1,144 | 1,171 | 1,167 | 1,221 | 1,224 | 1,149 | 1,179 |
| 03.01.2019 | 1,209 | 1,191 | 1,172 | 1,148 | 1,180 | 1,171 | 1,226 | 1,217 | 1,142 | 1,182 |
| 04.01.2019 | 1,208 | 1,196 | 1,172 | 1,153 | 1,184 | 1,166 | 1,230 | 1,218 | 1,144 | 1,183 |
| 05.01.2019 | 1,196 | 1,195 | 1,163 | 1,150 | 1,182 | 1,154 | 1,227 | 1,209 | 1,132 | 1,177 |
| 06.01.2019 | 1,192 | 1,182 | 1,153 | 1,140 | 1,176 | 1,147 | 1,221 | 1,200 | 1,118 | 1,168 |
| 07.01.2019 | 1,200 | 1,180 | 1,160 | 1,144 | 1,181 | 1,153 | 1,227 | 1,208 | 1,132 | 1,174 |
| 08.01.2019 | 1,204 | 1,191 | 1,171 | 1,152 | 1,193 | 1,159 | 1,240 | 1,212 | 1,149 | 1,184 |
| 09.01.2019 | 1,205 | 1,194 | 1,178 | 1,156 | 1,201 | 1,162 | 1,245 | 1,214 | 1,157 | 1,190 |
| 10.01.2019 | 1,207 | 1,188 | 1,181 | 1,158 | 1,201 | 1,158 | 1,250 | 1,218 | 1,166 | 1,192 |
| 11.01.2019 | 1,208 | 1,194 | 1,183 | 1,164 | 1,206 | 1,160 | 1,255 | 1,216 | 1,173 | 1,195 |
| 12.01.2019 | 1,206 | 1,189 | 1,178 | 1,160 | 1,198 | 1,155 | 1,248 | 1,201 | 1,161 | 1,189 |
| 13.01.2019 | 1,202 | 1,178 | 1,169 | 1,151 | 1,189 | 1,149 | 1,242 | 1,191 | 1,144 | 1,180 |
| 14.01.2019 | 1,208 | 1,184 | 1,175 | 1,157 | 1,198 | 1,159 | 1,247 | 1,200 | 1,153 | 1,187 |
| 15.01.2019 | 1,211 | 1,198 | 1,182 | 1,169 | 1,209 | 1,168 | 1,252 | 1,211 | 1,169 | 1,196 |
| 16.01.2019 | 1,210 | 1,208 | 1,186 | 1,173 | 1,214 | 1,169 | 1,253 | 1,216 | 1,176 | 1,200 |
| 17.01.2019 | 1,213 | 1,215 | 1,188 | 1,178 | 1,218 | 1,168 | 1,254 | 1,215 | 1,178 | 1,202 |
| 18.01.2019 | 1,207 | 1,217 | 1,187 | 1,180 | 1,222 | 1,167 | 1,247 | 1,208 | 1,174 | 1,201 |
| 19.01.2019 | 1,197 | 1,207 | 1,177 | 1,169 | 1,215 | 1,160 | 1,234 | 1,193 | 1,158 | 1,190 |
| 20.01.2019 | 1,194 | 1,195 | 1,168 | 1,159 | 1,207 | 1,153 | 1,223 | 1,177 | 1,149 | 1,181 |
| 21.01.2019 | 1,200 | 1,203 | 1,175 | 1,163 | 1,212 | 1,160 | 1,226 | 1,181 | 1,156 | 1,186 |
| 22.01.2019 | 1,203 | 1,213 | 1,185 | 1,171 | 1,217 | 1,169 | 1,230 | 1,196 | 1,173 | 1,195 |
| 23.01.2019 | 1,203 | 1,220 | 1,189 | 1,175 | 1,217 | 1,173 | 1,236 | 1,204 | 1,180 | 1,199 |
| 24.01.2019 | 1,203 | 1,225 | 1,190 | 1,177 | 1,217 | 1,173 | 1,236 | 1,201 | 1,181 | 1,200 |
| 25.01.2019 | 1,203 | 1,221 | 1,189 | 1,180 | 1,217 | 1,173 | 1,237 | 1,201 | 1,179 | 1,200 |
| 26.01.2019 | 1,197 | 1,208 | 1,180 | 1,172 | 1,208 | 1,167 | 1,231 | 1,193 | 1,164 | 1,191 |
| 27.01.2019 | 1,194 | 1,197 | 1,173 | 1,161 | 1,195 | 1,161 | 1,222 | 1,183 | 1,149 | 1,182 |
| 28.01.2019 | 1,198 | 1,199 | 1,179 | 1,166 | 1,198 | 1,166 | 1,226 | 1,193 | 1,161 | 1,187 |
| 29.01.2019 | 1,201 | 1,205 | 1,183 | 1,171 | 1,203 | 1,170 | 1,230 | 1,203 | 1,171 | 1,193 |
| 30.01.2019 | 1,199 | 1,208 | 1,183 | 1,169 | 1,205 | 1,171 | 1,225 | 1,202 | 1,171 | 1,192 |
| 31.01.2019 | 1,199 | 1,215 | 1,184 | 1,173 | 1,204 | 1,170 | 1,224 | 1,199 | 1,174 | 1,193 |
| 01.02.2019 | 1,200 | 1,217 | 1,188 | 1,178 | 1,201 | 1,172 | 1,224 | 1,198 | 1,179 | 1,195 |
| 02.02.2019 | 1,195 | 1,202 | 1,183 | 1,170 | 1,188 | 1,167 | 1,217 | 1,187 | 1,168 | 1,187 |
| 03.02.2019 | 1,194 | 1,192 | 1,176 | 1,162 | 1,181 | 1,161 | 1,213 | 1,178 | 1,155 | 1,179 |
| 04.02.2019 | 1,198 | 1,200 | 1,182 | 1,170 | 1,190 | 1,168 | 1,216 | 1,188 | 1,163 | 1,186 |
| 05.02.2019 | 1,205 | 1,210 | 1,192 | 1,181 | 1,203 | 1,173 | 1,222 | 1,202 | 1,178 | 1,196 |
| 06.02.2019 | 1,207 | 1,213 | 1,196 | 1,188 | 1,215 | 1,176 | 1,226 | 1,205 | 1,188 | 1,201 |
| 07.02.2019 | 1,209 | 1,219 | 1,198 | 1,194 | 1,222 | 1,180 | 1,226 | 1,208 | 1,194 | 1,205 |
| 08.02.2019 | 1,209 | 1,218 | 1,199 | 1,195 | 1,226 | 1,179 | 1,225 | 1,208 | 1,200 | 1,206 |
| 09.02.2019 | 1,203 | 1,208 | 1,193 | 1,189 | 1,217 | 1,171 | 1,222 | 1,203 | 1,189 | 1,199 |
| 10.02.2019 | 1,199 | 1,200 | 1,186 | 1,181 | 1,209 | 1,165 | 1,217 | 1,195 | 1,174 | 1,192 |
| 11.02.2019 | 1,204 | 1,205 | 1,193 | 1,183 | 1,215 | 1,172 | 1,223 | 1,201 | 1,185 | 1,198 |
| 12.02.2019 | 1,207 | 1,210 | 1,200 | 1,189 | 1,222 | 1,179 | 1,227 | 1,209 | 1,199 | 1,204 |
| 13.02.2019 | 1,212 | 1,216 | 1,204 | 1,194 | 1,223 | 1,181 | 1,225 | 1,212 | 1,208 | 1,208 |
| 14.02.2019 | 1,212 | 1,222 | 1,206 | 1,195 | 1,229 | 1,183 | 1,228 | 1,216 | 1,212 | 1,210 |
| 15.02.2019 | 1,212 | 1,230 | 1,206 | 1,197 | 1,232 | 1,186 | 1,237 | 1,220 | 1,213 | 1,214 |
| 16.02.2019 | 1,207 | 1,221 | 1,201 | 1,189 | 1,223 | 1,181 | 1,232 | 1,205 | 1,203 | 1,207 |
| 17.02.2019 | 1,200 | 1,206 | 1,194 | 1,180 | 1,211 | 1,173 | 1,225 | 1,195 | 1,194 | 1,198 |
| 18.02.2019 | 1,211 | 1,216 | 1,204 | 1,186 | 1,221 | 1,183 | 1,233 | 1,206 | 1,204 | 1,207 |
| 19.02.2019 | 1,220 | 1,227 | 1,214 | 1,194 | 1,234 | 1,193 | 1,242 | 1,215 | 1,221 | 1,218 |
| 20.02.2019 | 1,224 | 1,233 | 1,219 | 1,199 | 1,242 | 1,196 | 1,248 | 1,221 | 1,231 | 1,223 |
| 21.02.2019 | 1,226 | 1,239 | 1,220 | 1,203 | 1,246 | 1,199 | 1,250 | 1,229 | 1,234 | 1,227 |
| 22.02.2019 | 1,224 | 1,246 | 1,222 | 1,204 | 1,245 | 1,201 | 1,254 | 1,235 | 1,236 | 1,229 |
| 23.02.2019 | 1,215 | 1,236 | 1,217 | 1,199 | 1,234 | 1,196 | 1,248 | 1,227 | 1,222 | 1,222 |
| 24.02.2019 | 1,210 | 1,224 | 1,210 | 1,192 | 1,219 | 1,191 | 1,242 | 1,216 | 1,210 | 1,214 |
| 25.02.2019 | 1,219 | 1,237 | 1,217 | 1,200 | 1,230 | 1,203 | 1,249 | 1,222 | 1,220 | 1,222 |
| 26.02.2019 | 1,226 | 1,252 | 1,223 | 1,211 | 1,248 | 1,211 | 1,256 | 1,229 | 1,226 | 1,231 |
| 27.02.2019 | 1,226 | 1,250 | 1,219 | 1,211 | 1,250 | 1,208 | 1,259 | 1,231 | 1,219 | 1,230 |

| DIESEL | Burgen-land | Kärnten | Nieder-österreich | Ober-österreich | Salzburg | Steiermark | Tirol | Vorarlberg | Wien | Total |
|------------|-------------|---------|-------------------|-----------------|----------|------------|-------|------------|-------|-------|
| 28.02.2019 | 1,228 | 1,249 | 1,219 | 1,210 | 1,250 | 1,207 | 1,258 | 1,235 | 1,222 | 1,230 |
| 01.03.2019 | 1,228 | 1,254 | 1,220 | 1,210 | 1,252 | 1,210 | 1,260 | 1,236 | 1,223 | 1,232 |
| 02.03.2019 | 1,220 | 1,253 | 1,213 | 1,201 | 1,245 | 1,201 | 1,256 | 1,226 | 1,210 | 1,225 |
| 03.03.2019 | 1,216 | 1,242 | 1,207 | 1,192 | 1,239 | 1,194 | 1,250 | 1,219 | 1,199 | 1,218 |
| 04.03.2019 | 1,223 | 1,246 | 1,212 | 1,196 | 1,245 | 1,200 | 1,256 | 1,225 | 1,209 | 1,223 |
| 05.03.2019 | 1,230 | 1,254 | 1,216 | 1,197 | 1,250 | 1,203 | 1,261 | 1,230 | 1,219 | 1,228 |
| 06.03.2019 | 1,230 | 1,248 | 1,216 | 1,194 | 1,251 | 1,204 | 1,261 | 1,231 | 1,218 | 1,227 |
| 07.03.2019 | 1,231 | 1,239 | 1,217 | 1,194 | 1,253 | 1,206 | 1,260 | 1,233 | 1,220 | 1,227 |
| 08.03.2019 | 1,235 | 1,233 | 1,221 | 1,202 | 1,254 | 1,208 | 1,258 | 1,241 | 1,225 | 1,229 |
| 09.03.2019 | 1,229 | 1,221 | 1,217 | 1,199 | 1,240 | 1,202 | 1,253 | 1,236 | 1,213 | 1,223 |
| 10.03.2019 | 1,222 | 1,208 | 1,211 | 1,190 | 1,227 | 1,197 | 1,249 | 1,225 | 1,199 | 1,215 |
| 11.03.2019 | 1,227 | 1,220 | 1,216 | 1,196 | 1,233 | 1,204 | 1,253 | 1,232 | 1,209 | 1,221 |
| 12.03.2019 | 1,235 | 1,238 | 1,223 | 1,208 | 1,245 | 1,229 | 1,257 | 1,241 | 1,226 | 1,233 |
| 13.03.2019 | 1,235 | 1,242 | 1,221 | 1,208 | 1,248 | 1,230 | 1,258 | 1,241 | 1,225 | 1,233 |
| 14.03.2019 | 1,233 | 1,240 | 1,220 | 1,208 | 1,248 | 1,208 | 1,255 | 1,236 | 1,215 | 1,228 |
| 15.03.2019 | 1,230 | 1,238 | 1,217 | 1,210 | 1,248 | 1,208 | 1,252 | 1,229 | 1,211 | 1,226 |
| 16.03.2019 | 1,223 | 1,229 | 1,209 | 1,203 | 1,238 | 1,201 | 1,249 | 1,219 | 1,198 | 1,219 |
| 17.03.2019 | 1,219 | 1,216 | 1,203 | 1,194 | 1,230 | 1,194 | 1,243 | 1,212 | 1,187 | 1,211 |
| 18.03.2019 | 1,227 | 1,222 | 1,210 | 1,198 | 1,236 | 1,202 | 1,245 | 1,213 | 1,201 | 1,217 |
| 19.03.2019 | 1,232 | 1,231 | 1,216 | 1,204 | 1,243 | 1,207 | 1,250 | 1,215 | 1,215 | 1,223 |
| 20.03.2019 | 1,234 | 1,241 | 1,216 | 1,207 | 1,250 | 1,209 | 1,256 | 1,221 | 1,215 | 1,227 |
| 21.03.2019 | 1,235 | 1,244 | 1,215 | 1,208 | 1,249 | 1,210 | 1,256 | 1,224 | 1,213 | 1,227 |
| 22.03.2019 | 1,233 | 1,243 | 1,215 | 1,205 | 1,248 | 1,208 | 1,252 | 1,224 | 1,213 | 1,225 |
| 23.03.2019 | 1,225 | 1,235 | 1,208 | 1,196 | 1,239 | 1,203 | 1,246 | 1,212 | 1,202 | 1,218 |
| 24.03.2019 | 1,221 | 1,222 | 1,201 | 1,186 | 1,229 | 1,195 | 1,240 | 1,194 | 1,189 | 1,209 |
| 25.03.2019 | 1,226 | 1,232 | 1,209 | 1,193 | 1,235 | 1,204 | 1,247 | 1,207 | 1,200 | 1,216 |
| 26.03.2019 | 1,233 | 1,242 | 1,217 | 1,200 | 1,243 | 1,213 | 1,251 | 1,223 | 1,211 | 1,225 |
| 27.03.2019 | 1,233 | 1,252 | 1,218 | 1,206 | 1,245 | 1,216 | 1,254 | 1,224 | 1,215 | 1,228 |
| 28.03.2019 | 1,239 | 1,263 | 1,222 | 1,211 | 1,249 | 1,232 | 1,258 | 1,237 | 1,224 | 1,236 |
| 29.03.2019 | 1,239 | 1,258 | 1,223 | 1,209 | 1,247 | 1,219 | 1,262 | 1,239 | 1,226 | 1,234 |
| 30.03.2019 | 1,233 | 1,249 | 1,219 | 1,201 | 1,239 | 1,211 | 1,256 | 1,230 | 1,213 | 1,227 |
| 31.03.2019 | 1,224 | 1,238 | 1,208 | 1,191 | 1,232 | 1,202 | 1,251 | 1,220 | 1,199 | 1,218 |

01.01.2019 - 31.03.2019

3.2. Entwicklung Mittelwert für "Diesel" Preise

Mittelwert €/L



Datum

3.3. Entwicklung der Mittelwerte der "Super" Preise nach Bundesländern und aller Bundesländer zusammen

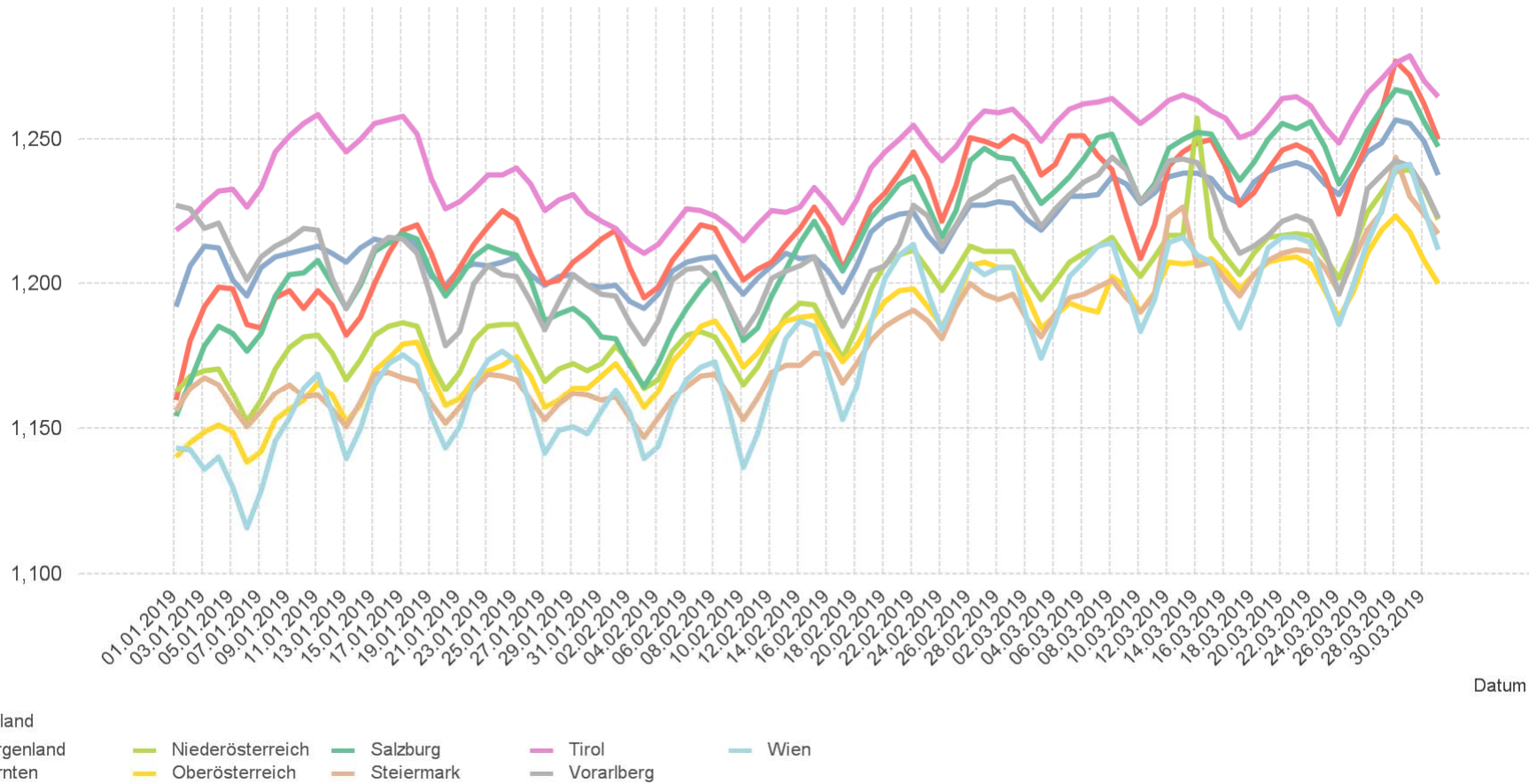
| SUPER | Burgen-land | Kärnten | Nieder-österreich | Ober-österreich | Salzburg | Steiermark | Tirol | Vorarlberg | Wien | Total |
|------------|-------------|---------|-------------------|-----------------|----------|------------|-------|------------|-------|-------|
| 01.01.2019 | 1,192 | 1,160 | 1,163 | 1,140 | 1,154 | 1,156 | 1,218 | 1,227 | 1,143 | 1,173 |
| 02.01.2019 | 1,206 | 1,181 | 1,168 | 1,145 | 1,167 | 1,164 | 1,222 | 1,226 | 1,143 | 1,178 |
| 03.01.2019 | 1,213 | 1,192 | 1,170 | 1,148 | 1,179 | 1,168 | 1,228 | 1,219 | 1,136 | 1,181 |
| 04.01.2019 | 1,212 | 1,199 | 1,171 | 1,151 | 1,185 | 1,165 | 1,232 | 1,221 | 1,140 | 1,184 |
| 05.01.2019 | 1,201 | 1,198 | 1,162 | 1,149 | 1,183 | 1,157 | 1,232 | 1,211 | 1,130 | 1,179 |
| 06.01.2019 | 1,196 | 1,186 | 1,153 | 1,138 | 1,177 | 1,151 | 1,226 | 1,201 | 1,115 | 1,170 |
| 07.01.2019 | 1,206 | 1,185 | 1,160 | 1,142 | 1,183 | 1,156 | 1,233 | 1,209 | 1,128 | 1,176 |
| 08.01.2019 | 1,209 | 1,195 | 1,171 | 1,153 | 1,196 | 1,162 | 1,245 | 1,213 | 1,146 | 1,187 |
| 09.01.2019 | 1,211 | 1,198 | 1,178 | 1,157 | 1,203 | 1,165 | 1,251 | 1,215 | 1,153 | 1,192 |
| 10.01.2019 | 1,212 | 1,192 | 1,182 | 1,160 | 1,204 | 1,161 | 1,255 | 1,219 | 1,164 | 1,194 |
| 11.01.2019 | 1,213 | 1,198 | 1,183 | 1,166 | 1,208 | 1,162 | 1,258 | 1,218 | 1,169 | 1,197 |
| 12.01.2019 | 1,210 | 1,193 | 1,176 | 1,161 | 1,200 | 1,157 | 1,252 | 1,202 | 1,155 | 1,190 |
| 13.01.2019 | 1,207 | 1,182 | 1,167 | 1,152 | 1,191 | 1,151 | 1,246 | 1,192 | 1,140 | 1,180 |
| 14.01.2019 | 1,213 | 1,188 | 1,174 | 1,158 | 1,200 | 1,159 | 1,250 | 1,201 | 1,150 | 1,188 |
| 15.01.2019 | 1,215 | 1,200 | 1,182 | 1,170 | 1,211 | 1,169 | 1,255 | 1,212 | 1,165 | 1,198 |
| 16.01.2019 | 1,214 | 1,211 | 1,186 | 1,175 | 1,214 | 1,169 | 1,256 | 1,216 | 1,173 | 1,201 |
| 17.01.2019 | 1,218 | 1,218 | 1,187 | 1,179 | 1,217 | 1,168 | 1,258 | 1,215 | 1,176 | 1,203 |
| 18.01.2019 | 1,213 | 1,220 | 1,185 | 1,180 | 1,216 | 1,167 | 1,252 | 1,211 | 1,172 | 1,201 |
| 19.01.2019 | 1,202 | 1,210 | 1,173 | 1,169 | 1,204 | 1,158 | 1,236 | 1,195 | 1,154 | 1,188 |
| 20.01.2019 | 1,199 | 1,198 | 1,163 | 1,158 | 1,196 | 1,152 | 1,226 | 1,179 | 1,143 | 1,179 |
| 21.01.2019 | 1,205 | 1,206 | 1,169 | 1,160 | 1,202 | 1,157 | 1,228 | 1,184 | 1,150 | 1,184 |
| 22.01.2019 | 1,207 | 1,214 | 1,181 | 1,167 | 1,210 | 1,164 | 1,233 | 1,200 | 1,166 | 1,193 |
| 23.01.2019 | 1,207 | 1,220 | 1,186 | 1,170 | 1,213 | 1,169 | 1,238 | 1,206 | 1,174 | 1,197 |
| 24.01.2019 | 1,208 | 1,225 | 1,186 | 1,172 | 1,211 | 1,169 | 1,237 | 1,203 | 1,177 | 1,198 |
| 25.01.2019 | 1,209 | 1,222 | 1,186 | 1,175 | 1,210 | 1,167 | 1,240 | 1,203 | 1,173 | 1,198 |
| 26.01.2019 | 1,203 | 1,211 | 1,176 | 1,169 | 1,201 | 1,160 | 1,234 | 1,194 | 1,157 | 1,189 |
| 27.01.2019 | 1,200 | 1,200 | 1,167 | 1,157 | 1,188 | 1,153 | 1,225 | 1,184 | 1,141 | 1,179 |
| 28.01.2019 | 1,203 | 1,202 | 1,171 | 1,160 | 1,190 | 1,158 | 1,229 | 1,194 | 1,149 | 1,183 |
| 29.01.2019 | 1,203 | 1,208 | 1,173 | 1,164 | 1,192 | 1,162 | 1,231 | 1,203 | 1,151 | 1,186 |
| 30.01.2019 | 1,200 | 1,211 | 1,170 | 1,164 | 1,188 | 1,161 | 1,224 | 1,200 | 1,148 | 1,184 |
| 31.01.2019 | 1,199 | 1,216 | 1,172 | 1,168 | 1,182 | 1,160 | 1,222 | 1,196 | 1,156 | 1,185 |
| 01.02.2019 | 1,200 | 1,219 | 1,179 | 1,172 | 1,181 | 1,161 | 1,219 | 1,196 | 1,164 | 1,187 |
| 02.02.2019 | 1,194 | 1,206 | 1,173 | 1,166 | 1,172 | 1,154 | 1,214 | 1,186 | 1,155 | 1,179 |
| 03.02.2019 | 1,192 | 1,195 | 1,164 | 1,157 | 1,165 | 1,147 | 1,211 | 1,179 | 1,139 | 1,171 |
| 04.02.2019 | 1,196 | 1,199 | 1,167 | 1,163 | 1,173 | 1,153 | 1,214 | 1,187 | 1,144 | 1,177 |
| 05.02.2019 | 1,205 | 1,208 | 1,177 | 1,173 | 1,183 | 1,160 | 1,220 | 1,201 | 1,158 | 1,186 |
| 06.02.2019 | 1,207 | 1,214 | 1,183 | 1,179 | 1,191 | 1,165 | 1,226 | 1,205 | 1,167 | 1,192 |
| 07.02.2019 | 1,209 | 1,220 | 1,183 | 1,185 | 1,198 | 1,168 | 1,225 | 1,206 | 1,172 | 1,195 |
| 08.02.2019 | 1,209 | 1,219 | 1,182 | 1,187 | 1,204 | 1,169 | 1,224 | 1,201 | 1,173 | 1,195 |
| 09.02.2019 | 1,202 | 1,210 | 1,174 | 1,181 | 1,192 | 1,161 | 1,220 | 1,193 | 1,156 | 1,186 |
| 10.02.2019 | 1,197 | 1,201 | 1,165 | 1,171 | 1,180 | 1,153 | 1,215 | 1,183 | 1,136 | 1,178 |
| 11.02.2019 | 1,202 | 1,205 | 1,172 | 1,176 | 1,185 | 1,160 | 1,221 | 1,190 | 1,148 | 1,184 |
| 12.02.2019 | 1,206 | 1,208 | 1,181 | 1,183 | 1,196 | 1,169 | 1,225 | 1,202 | 1,165 | 1,192 |
| 13.02.2019 | 1,210 | 1,214 | 1,189 | 1,187 | 1,205 | 1,172 | 1,225 | 1,205 | 1,181 | 1,198 |
| 14.02.2019 | 1,209 | 1,219 | 1,193 | 1,189 | 1,214 | 1,172 | 1,227 | 1,206 | 1,187 | 1,201 |
| 15.02.2019 | 1,209 | 1,227 | 1,193 | 1,189 | 1,221 | 1,177 | 1,233 | 1,209 | 1,185 | 1,204 |
| 16.02.2019 | 1,205 | 1,219 | 1,184 | 1,181 | 1,213 | 1,176 | 1,227 | 1,197 | 1,169 | 1,196 |
| 17.02.2019 | 1,197 | 1,205 | 1,175 | 1,173 | 1,204 | 1,166 | 1,221 | 1,185 | 1,153 | 1,187 |
| 18.02.2019 | 1,206 | 1,215 | 1,185 | 1,179 | 1,213 | 1,173 | 1,229 | 1,194 | 1,164 | 1,195 |
| 19.02.2019 | 1,218 | 1,227 | 1,199 | 1,187 | 1,223 | 1,181 | 1,240 | 1,205 | 1,186 | 1,207 |
| 20.02.2019 | 1,222 | 1,231 | 1,207 | 1,194 | 1,228 | 1,186 | 1,245 | 1,206 | 1,202 | 1,213 |
| 21.02.2019 | 1,224 | 1,238 | 1,210 | 1,198 | 1,234 | 1,189 | 1,250 | 1,214 | 1,210 | 1,218 |
| 22.02.2019 | 1,225 | 1,246 | 1,212 | 1,198 | 1,237 | 1,191 | 1,255 | 1,227 | 1,214 | 1,222 |
| 23.02.2019 | 1,217 | 1,236 | 1,205 | 1,192 | 1,227 | 1,187 | 1,248 | 1,223 | 1,197 | 1,215 |
| 24.02.2019 | 1,211 | 1,221 | 1,197 | 1,185 | 1,216 | 1,181 | 1,242 | 1,213 | 1,184 | 1,206 |
| 25.02.2019 | 1,220 | 1,234 | 1,205 | 1,194 | 1,225 | 1,192 | 1,247 | 1,220 | 1,196 | 1,214 |
| 26.02.2019 | 1,227 | 1,251 | 1,213 | 1,206 | 1,242 | 1,200 | 1,255 | 1,229 | 1,207 | 1,225 |
| 27.02.2019 | 1,227 | 1,249 | 1,211 | 1,208 | 1,247 | 1,196 | 1,259 | 1,232 | 1,203 | 1,225 |

| SUPER | Burgen-land | Kärnten | Nieder-österreich | Ober-österreich | Salzburg | Steiermark | Tirol | Vorarlberg | Wien | Total |
|------------|-------------|---------|-------------------|-----------------|----------|------------|-------|------------|-------|-------|
| 28.02.2019 | 1,228 | 1,247 | 1,211 | 1,206 | 1,244 | 1,194 | 1,259 | 1,235 | 1,206 | 1,224 |
| 01.03.2019 | 1,228 | 1,251 | 1,211 | 1,206 | 1,243 | 1,197 | 1,260 | 1,237 | 1,205 | 1,225 |
| 02.03.2019 | 1,222 | 1,249 | 1,202 | 1,196 | 1,236 | 1,188 | 1,255 | 1,227 | 1,188 | 1,217 |
| 03.03.2019 | 1,218 | 1,238 | 1,194 | 1,185 | 1,228 | 1,182 | 1,249 | 1,219 | 1,174 | 1,209 |
| 04.03.2019 | 1,224 | 1,241 | 1,201 | 1,189 | 1,232 | 1,189 | 1,255 | 1,226 | 1,187 | 1,215 |
| 05.03.2019 | 1,230 | 1,251 | 1,208 | 1,194 | 1,237 | 1,195 | 1,260 | 1,231 | 1,202 | 1,222 |
| 06.03.2019 | 1,230 | 1,251 | 1,211 | 1,192 | 1,243 | 1,197 | 1,262 | 1,235 | 1,208 | 1,224 |
| 07.03.2019 | 1,231 | 1,244 | 1,213 | 1,190 | 1,250 | 1,199 | 1,263 | 1,237 | 1,213 | 1,225 |
| 08.03.2019 | 1,237 | 1,239 | 1,216 | 1,203 | 1,252 | 1,201 | 1,264 | 1,244 | 1,214 | 1,229 |
| 09.03.2019 | 1,234 | 1,224 | 1,209 | 1,199 | 1,240 | 1,195 | 1,259 | 1,239 | 1,200 | 1,221 |
| 10.03.2019 | 1,228 | 1,209 | 1,203 | 1,190 | 1,228 | 1,190 | 1,255 | 1,229 | 1,184 | 1,213 |
| 11.03.2019 | 1,231 | 1,220 | 1,209 | 1,197 | 1,234 | 1,197 | 1,259 | 1,234 | 1,195 | 1,219 |
| 12.03.2019 | 1,237 | 1,241 | 1,217 | 1,207 | 1,247 | 1,223 | 1,263 | 1,243 | 1,214 | 1,231 |
| 13.03.2019 | 1,238 | 1,246 | 1,217 | 1,207 | 1,250 | 1,226 | 1,265 | 1,243 | 1,216 | 1,233 |
| 14.03.2019 | 1,238 | 1,248 | 1,257 | 1,208 | 1,252 | 1,206 | 1,263 | 1,242 | 1,210 | 1,239 |
| 15.03.2019 | 1,236 | 1,250 | 1,216 | 1,209 | 1,252 | 1,208 | 1,260 | 1,233 | 1,207 | 1,229 |
| 16.03.2019 | 1,230 | 1,241 | 1,210 | 1,204 | 1,243 | 1,202 | 1,257 | 1,219 | 1,195 | 1,222 |
| 17.03.2019 | 1,228 | 1,227 | 1,203 | 1,198 | 1,236 | 1,196 | 1,250 | 1,210 | 1,185 | 1,215 |
| 18.03.2019 | 1,235 | 1,231 | 1,210 | 1,203 | 1,242 | 1,203 | 1,252 | 1,213 | 1,197 | 1,220 |
| 19.03.2019 | 1,239 | 1,239 | 1,216 | 1,208 | 1,250 | 1,208 | 1,258 | 1,217 | 1,212 | 1,227 |
| 20.03.2019 | 1,241 | 1,246 | 1,217 | 1,209 | 1,255 | 1,211 | 1,264 | 1,221 | 1,216 | 1,230 |
| 21.03.2019 | 1,242 | 1,248 | 1,217 | 1,209 | 1,254 | 1,212 | 1,264 | 1,223 | 1,216 | 1,230 |
| 22.03.2019 | 1,240 | 1,246 | 1,216 | 1,207 | 1,256 | 1,211 | 1,261 | 1,222 | 1,214 | 1,229 |
| 23.03.2019 | 1,235 | 1,237 | 1,209 | 1,198 | 1,247 | 1,206 | 1,254 | 1,212 | 1,199 | 1,221 |
| 24.03.2019 | 1,231 | 1,224 | 1,202 | 1,189 | 1,235 | 1,197 | 1,249 | 1,196 | 1,186 | 1,212 |
| 25.03.2019 | 1,238 | 1,237 | 1,212 | 1,197 | 1,243 | 1,208 | 1,258 | 1,210 | 1,199 | 1,222 |
| 26.03.2019 | 1,246 | 1,249 | 1,225 | 1,211 | 1,253 | 1,219 | 1,266 | 1,232 | 1,215 | 1,234 |
| 27.03.2019 | 1,249 | 1,260 | 1,231 | 1,219 | 1,260 | 1,225 | 1,271 | 1,238 | 1,225 | 1,241 |
| 28.03.2019 | 1,256 | 1,277 | 1,239 | 1,223 | 1,267 | 1,244 | 1,276 | 1,242 | 1,240 | 1,250 |
| 29.03.2019 | 1,255 | 1,272 | 1,239 | 1,218 | 1,265 | 1,230 | 1,279 | 1,240 | 1,241 | 1,248 |
| 30.03.2019 | 1,249 | 1,262 | 1,233 | 1,208 | 1,256 | 1,224 | 1,270 | 1,233 | 1,226 | 1,240 |
| 31.03.2019 | 1,237 | 1,250 | 1,222 | 1,200 | 1,247 | 1,217 | 1,264 | 1,223 | 1,212 | 1,231 |

01.01.2019 - 31.03.2019

3.4. Entwicklung Mittelwert für "Super" Preise

Mittelwert €/L



Datum

Bundesland

- Burgenland
- Kärnten
- Niederösterreich
- Oberösterreich
- Salzburg
- Steiermark
- Tirol
- Vorarlberg
- Wien

4.1. Entwicklung des Median der "Diesel" Preise nach Bundesländern und aller Bundesländer

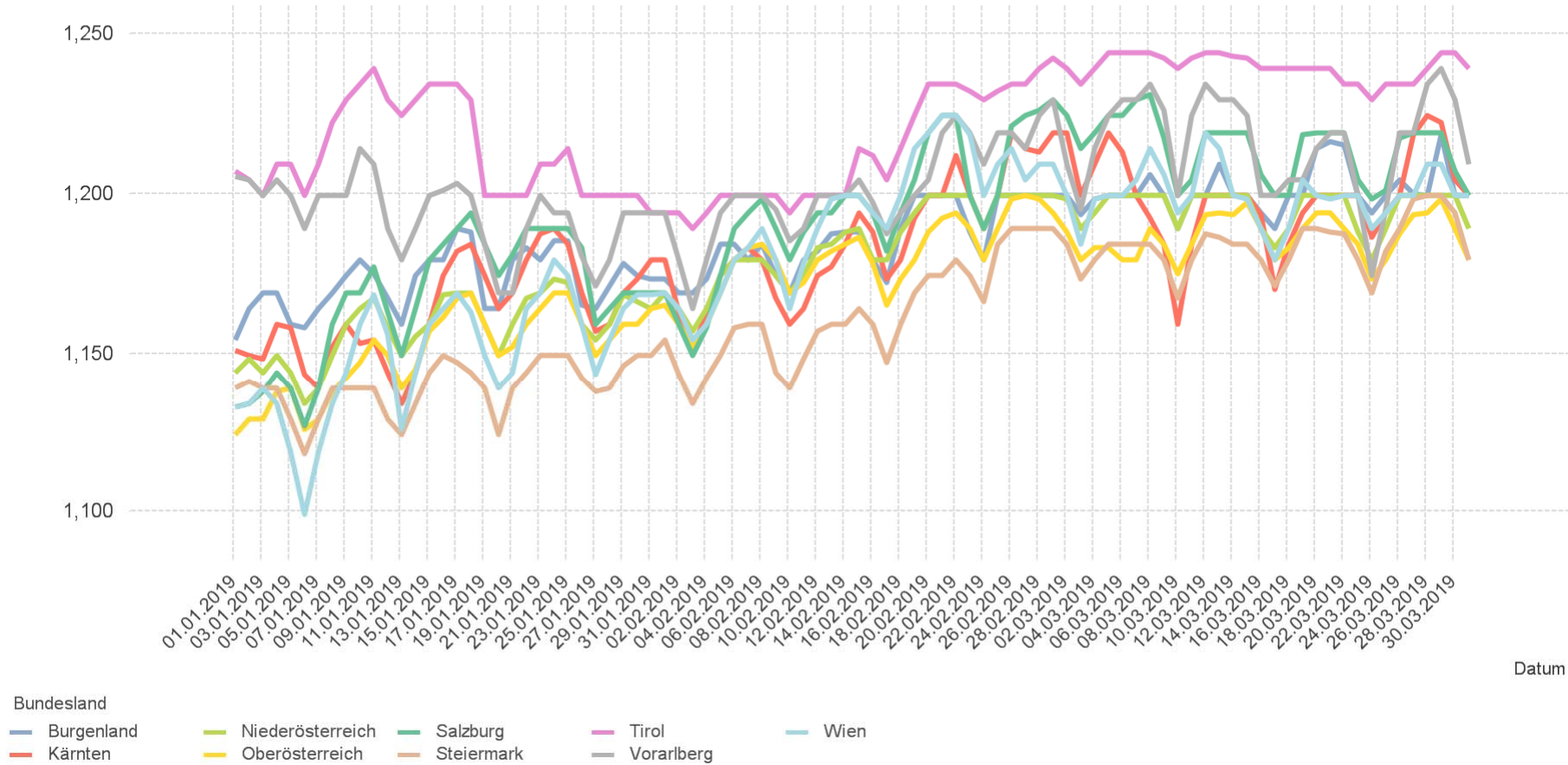
| DIESEL | Burgen-land | Kärnten | Nieder-österreich | Ober-österreich | Salzburg | Steiermark | Tirol | Vorarlberg | Wien | Total |
|------------|-------------|---------|-------------------|-----------------|----------|------------|-------|------------|-------|-------|
| 01.01.2019 | 1,154 | 1,151 | 1,144 | 1,124 | 1,133 | 1,139 | 1,207 | 1,205 | 1,133 | 1,152 |
| 02.01.2019 | 1,164 | 1,149 | 1,148 | 1,129 | 1,134 | 1,141 | 1,204 | 1,204 | 1,134 | 1,154 |
| 03.01.2019 | 1,169 | 1,148 | 1,144 | 1,129 | 1,138 | 1,139 | 1,199 | 1,199 | 1,139 | 1,154 |
| 04.01.2019 | 1,169 | 1,159 | 1,149 | 1,138 | 1,144 | 1,139 | 1,209 | 1,204 | 1,134 | 1,159 |
| 05.01.2019 | 1,159 | 1,158 | 1,144 | 1,139 | 1,139 | 1,129 | 1,209 | 1,199 | 1,119 | 1,152 |
| 06.01.2019 | 1,158 | 1,143 | 1,134 | 1,126 | 1,127 | 1,118 | 1,199 | 1,189 | 1,099 | 1,144 |
| 07.01.2019 | 1,164 | 1,139 | 1,139 | 1,129 | 1,139 | 1,129 | 1,209 | 1,199 | 1,119 | 1,149 |
| 08.01.2019 | 1,169 | 1,152 | 1,149 | 1,138 | 1,159 | 1,139 | 1,222 | 1,199 | 1,134 | 1,159 |
| 09.01.2019 | 1,174 | 1,159 | 1,159 | 1,142 | 1,169 | 1,139 | 1,229 | 1,199 | 1,144 | 1,168 |
| 10.01.2019 | 1,179 | 1,153 | 1,164 | 1,147 | 1,169 | 1,139 | 1,234 | 1,214 | 1,159 | 1,169 |
| 11.01.2019 | 1,175 | 1,154 | 1,167 | 1,154 | 1,177 | 1,139 | 1,239 | 1,209 | 1,168 | 1,174 |
| 12.01.2019 | 1,167 | 1,144 | 1,158 | 1,149 | 1,163 | 1,129 | 1,229 | 1,189 | 1,156 | 1,164 |
| 13.01.2019 | 1,159 | 1,134 | 1,149 | 1,139 | 1,149 | 1,124 | 1,224 | 1,179 | 1,126 | 1,154 |
| 14.01.2019 | 1,174 | 1,144 | 1,155 | 1,145 | 1,164 | 1,134 | 1,229 | 1,189 | 1,144 | 1,159 |
| 15.01.2019 | 1,179 | 1,159 | 1,159 | 1,157 | 1,179 | 1,144 | 1,234 | 1,199 | 1,159 | 1,169 |
| 16.01.2019 | 1,179 | 1,174 | 1,168 | 1,161 | 1,184 | 1,149 | 1,234 | 1,201 | 1,164 | 1,178 |
| 17.01.2019 | 1,189 | 1,182 | 1,169 | 1,167 | 1,189 | 1,147 | 1,234 | 1,203 | 1,169 | 1,183 |
| 18.01.2019 | 1,188 | 1,184 | 1,169 | 1,169 | 1,194 | 1,144 | 1,229 | 1,199 | 1,163 | 1,184 |
| 19.01.2019 | 1,164 | 1,174 | 1,159 | 1,159 | 1,184 | 1,139 | 1,199 | 1,184 | 1,149 | 1,169 |
| 20.01.2019 | 1,164 | 1,164 | 1,149 | 1,149 | 1,174 | 1,124 | 1,199 | 1,169 | 1,139 | 1,161 |
| 21.01.2019 | 1,179 | 1,169 | 1,159 | 1,152 | 1,181 | 1,139 | 1,199 | 1,169 | 1,144 | 1,168 |
| 22.01.2019 | 1,183 | 1,179 | 1,167 | 1,159 | 1,189 | 1,144 | 1,199 | 1,189 | 1,164 | 1,174 |
| 23.01.2019 | 1,179 | 1,187 | 1,169 | 1,164 | 1,189 | 1,149 | 1,209 | 1,199 | 1,169 | 1,179 |
| 24.01.2019 | 1,185 | 1,189 | 1,173 | 1,169 | 1,189 | 1,149 | 1,209 | 1,194 | 1,179 | 1,184 |
| 25.01.2019 | 1,185 | 1,184 | 1,172 | 1,169 | 1,189 | 1,149 | 1,214 | 1,194 | 1,174 | 1,184 |
| 26.01.2019 | 1,165 | 1,169 | 1,159 | 1,159 | 1,183 | 1,142 | 1,199 | 1,180 | 1,159 | 1,169 |
| 27.01.2019 | 1,164 | 1,157 | 1,154 | 1,149 | 1,159 | 1,138 | 1,199 | 1,171 | 1,143 | 1,159 |
| 28.01.2019 | 1,171 | 1,159 | 1,159 | 1,154 | 1,164 | 1,139 | 1,199 | 1,179 | 1,154 | 1,166 |
| 29.01.2019 | 1,178 | 1,169 | 1,168 | 1,159 | 1,169 | 1,146 | 1,199 | 1,194 | 1,164 | 1,169 |
| 30.01.2019 | 1,174 | 1,173 | 1,166 | 1,159 | 1,169 | 1,149 | 1,199 | 1,194 | 1,168 | 1,173 |
| 31.01.2019 | 1,173 | 1,179 | 1,164 | 1,164 | 1,169 | 1,149 | 1,194 | 1,194 | 1,168 | 1,174 |
| 01.02.2019 | 1,173 | 1,179 | 1,169 | 1,165 | 1,169 | 1,154 | 1,194 | 1,194 | 1,169 | 1,177 |
| 02.02.2019 | 1,169 | 1,163 | 1,164 | 1,159 | 1,159 | 1,143 | 1,194 | 1,179 | 1,164 | 1,169 |
| 03.02.2019 | 1,169 | 1,151 | 1,157 | 1,152 | 1,149 | 1,134 | 1,189 | 1,164 | 1,154 | 1,159 |
| 04.02.2019 | 1,173 | 1,163 | 1,164 | 1,159 | 1,158 | 1,142 | 1,194 | 1,179 | 1,159 | 1,168 |
| 05.02.2019 | 1,184 | 1,174 | 1,174 | 1,169 | 1,174 | 1,149 | 1,199 | 1,194 | 1,169 | 1,178 |
| 06.02.2019 | 1,184 | 1,179 | 1,179 | 1,179 | 1,189 | 1,158 | 1,199 | 1,199 | 1,179 | 1,184 |
| 07.02.2019 | 1,179 | 1,183 | 1,179 | 1,183 | 1,194 | 1,159 | 1,199 | 1,199 | 1,183 | 1,189 |
| 08.02.2019 | 1,184 | 1,179 | 1,179 | 1,184 | 1,198 | 1,159 | 1,199 | 1,199 | 1,189 | 1,189 |
| 09.02.2019 | 1,174 | 1,167 | 1,174 | 1,179 | 1,189 | 1,144 | 1,199 | 1,195 | 1,179 | 1,182 |
| 10.02.2019 | 1,169 | 1,159 | 1,169 | 1,169 | 1,179 | 1,139 | 1,194 | 1,185 | 1,164 | 1,173 |
| 11.02.2019 | 1,179 | 1,164 | 1,174 | 1,172 | 1,188 | 1,148 | 1,199 | 1,189 | 1,178 | 1,179 |
| 12.02.2019 | 1,182 | 1,174 | 1,183 | 1,179 | 1,194 | 1,157 | 1,199 | 1,199 | 1,189 | 1,187 |
| 13.02.2019 | 1,187 | 1,177 | 1,184 | 1,182 | 1,194 | 1,159 | 1,199 | 1,199 | 1,198 | 1,189 |
| 14.02.2019 | 1,188 | 1,184 | 1,188 | 1,184 | 1,199 | 1,159 | 1,199 | 1,199 | 1,199 | 1,191 |
| 15.02.2019 | 1,188 | 1,194 | 1,189 | 1,186 | 1,199 | 1,164 | 1,214 | 1,204 | 1,199 | 1,194 |
| 16.02.2019 | 1,179 | 1,188 | 1,179 | 1,178 | 1,194 | 1,159 | 1,212 | 1,197 | 1,194 | 1,189 |
| 17.02.2019 | 1,172 | 1,173 | 1,179 | 1,165 | 1,182 | 1,147 | 1,204 | 1,187 | 1,189 | 1,179 |
| 18.02.2019 | 1,189 | 1,179 | 1,188 | 1,173 | 1,194 | 1,159 | 1,214 | 1,194 | 1,199 | 1,189 |
| 19.02.2019 | 1,199 | 1,192 | 1,194 | 1,179 | 1,204 | 1,169 | 1,224 | 1,199 | 1,214 | 1,199 |
| 20.02.2019 | 1,199 | 1,199 | 1,199 | 1,188 | 1,219 | 1,174 | 1,234 | 1,204 | 1,219 | 1,199 |
| 21.02.2019 | 1,199 | 1,199 | 1,199 | 1,192 | 1,224 | 1,174 | 1,234 | 1,219 | 1,224 | 1,209 |
| 22.02.2019 | 1,199 | 1,212 | 1,199 | 1,194 | 1,224 | 1,179 | 1,234 | 1,224 | 1,224 | 1,211 |
| 23.02.2019 | 1,188 | 1,199 | 1,199 | 1,189 | 1,199 | 1,174 | 1,232 | 1,219 | 1,218 | 1,199 |
| 24.02.2019 | 1,179 | 1,189 | 1,189 | 1,179 | 1,189 | 1,166 | 1,229 | 1,209 | 1,199 | 1,193 |
| 25.02.2019 | 1,199 | 1,199 | 1,199 | 1,189 | 1,199 | 1,184 | 1,232 | 1,219 | 1,209 | 1,199 |
| 26.02.2019 | 1,199 | 1,219 | 1,199 | 1,198 | 1,221 | 1,189 | 1,234 | 1,219 | 1,214 | 1,214 |
| 27.02.2019 | 1,199 | 1,214 | 1,199 | 1,199 | 1,224 | 1,189 | 1,234 | 1,214 | 1,204 | 1,209 |

| DIESEL | Burgen-land | Kärnten | Nieder-österreich | Ober-österreich | Salzburg | Steiermark | Tirol | Vorarlberg | Wien | Total |
|------------|-------------|---------|-------------------|-----------------|----------|------------|-------|------------|-------|--------------|
| 28.02.2019 | 1,199 | 1,213 | 1,199 | 1,198 | 1,226 | 1,189 | 1,239 | 1,224 | 1,209 | 1,209 |
| 01.03.2019 | 1,199 | 1,219 | 1,199 | 1,194 | 1,229 | 1,189 | 1,242 | 1,229 | 1,209 | 1,213 |
| 02.03.2019 | 1,199 | 1,219 | 1,198 | 1,188 | 1,224 | 1,184 | 1,239 | 1,209 | 1,199 | 1,202 |
| 03.03.2019 | 1,193 | 1,199 | 1,189 | 1,179 | 1,214 | 1,173 | 1,234 | 1,195 | 1,184 | 1,196 |
| 04.03.2019 | 1,198 | 1,209 | 1,194 | 1,183 | 1,219 | 1,179 | 1,239 | 1,214 | 1,198 | 1,199 |
| 05.03.2019 | 1,199 | 1,219 | 1,199 | 1,183 | 1,224 | 1,184 | 1,244 | 1,224 | 1,199 | 1,209 |
| 06.03.2019 | 1,199 | 1,213 | 1,199 | 1,179 | 1,224 | 1,184 | 1,244 | 1,229 | 1,199 | 1,209 |
| 07.03.2019 | 1,199 | 1,199 | 1,199 | 1,179 | 1,229 | 1,184 | 1,244 | 1,229 | 1,204 | 1,209 |
| 08.03.2019 | 1,206 | 1,192 | 1,199 | 1,189 | 1,231 | 1,184 | 1,244 | 1,234 | 1,214 | 1,209 |
| 09.03.2019 | 1,199 | 1,184 | 1,199 | 1,184 | 1,217 | 1,179 | 1,242 | 1,226 | 1,206 | 1,199 |
| 10.03.2019 | 1,189 | 1,159 | 1,189 | 1,175 | 1,199 | 1,167 | 1,239 | 1,199 | 1,194 | 1,192 |
| 11.03.2019 | 1,199 | 1,184 | 1,199 | 1,184 | 1,204 | 1,179 | 1,242 | 1,224 | 1,199 | 1,199 |
| 12.03.2019 | 1,199 | 1,199 | 1,199 | 1,193 | 1,219 | 1,187 | 1,244 | 1,234 | 1,219 | 1,209 |
| 13.03.2019 | 1,209 | 1,199 | 1,199 | 1,194 | 1,219 | 1,186 | 1,244 | 1,229 | 1,214 | 1,209 |
| 14.03.2019 | 1,199 | 1,199 | 1,199 | 1,193 | 1,219 | 1,184 | 1,243 | 1,229 | 1,199 | 1,206 |
| 15.03.2019 | 1,199 | 1,199 | 1,199 | 1,197 | 1,219 | 1,184 | 1,242 | 1,224 | 1,198 | 1,203 |
| 16.03.2019 | 1,194 | 1,193 | 1,189 | 1,189 | 1,206 | 1,179 | 1,239 | 1,199 | 1,189 | 1,197 |
| 17.03.2019 | 1,189 | 1,170 | 1,183 | 1,179 | 1,199 | 1,171 | 1,239 | 1,199 | 1,179 | 1,189 |
| 18.03.2019 | 1,199 | 1,184 | 1,189 | 1,183 | 1,199 | 1,179 | 1,239 | 1,204 | 1,189 | 1,194 |
| 19.03.2019 | 1,199 | 1,194 | 1,199 | 1,189 | 1,219 | 1,189 | 1,239 | 1,204 | 1,204 | 1,199 |
| 20.03.2019 | 1,214 | 1,199 | 1,199 | 1,194 | 1,219 | 1,189 | 1,239 | 1,214 | 1,199 | 1,202 |
| 21.03.2019 | 1,216 | 1,199 | 1,199 | 1,194 | 1,219 | 1,188 | 1,239 | 1,219 | 1,198 | 1,199 |
| 22.03.2019 | 1,215 | 1,199 | 1,199 | 1,189 | 1,219 | 1,187 | 1,234 | 1,219 | 1,199 | 1,203 |
| 23.03.2019 | 1,199 | 1,199 | 1,188 | 1,184 | 1,204 | 1,179 | 1,234 | 1,199 | 1,199 | 1,199 |
| 24.03.2019 | 1,194 | 1,186 | 1,179 | 1,173 | 1,198 | 1,169 | 1,229 | 1,174 | 1,189 | 1,189 |
| 25.03.2019 | 1,199 | 1,194 | 1,189 | 1,179 | 1,201 | 1,182 | 1,234 | 1,195 | 1,194 | 1,198 |
| 26.03.2019 | 1,204 | 1,199 | 1,199 | 1,187 | 1,217 | 1,189 | 1,234 | 1,219 | 1,199 | 1,199 |
| 27.03.2019 | 1,200 | 1,218 | 1,199 | 1,193 | 1,219 | 1,198 | 1,234 | 1,219 | 1,199 | 1,206 |
| 28.03.2019 | 1,199 | 1,224 | 1,199 | 1,194 | 1,219 | 1,199 | 1,239 | 1,234 | 1,209 | 1,211 |
| 29.03.2019 | 1,218 | 1,222 | 1,199 | 1,198 | 1,219 | 1,199 | 1,244 | 1,239 | 1,209 | 1,212 |
| 30.03.2019 | 1,199 | 1,204 | 1,199 | 1,189 | 1,207 | 1,194 | 1,244 | 1,229 | 1,199 | 1,199 |
| 31.03.2019 | 1,199 | 1,199 | 1,189 | 1,179 | 1,199 | 1,179 | 1,239 | 1,209 | 1,199 | 1,199 |

01.01.2019 - 31.03.2019

4.2. Entwicklung Median für "Diesel" Preisen

Median €/L



Datum

4.3. Entwicklung des Median der "Super" Preise nach Bundesländern und aller Bundesländer

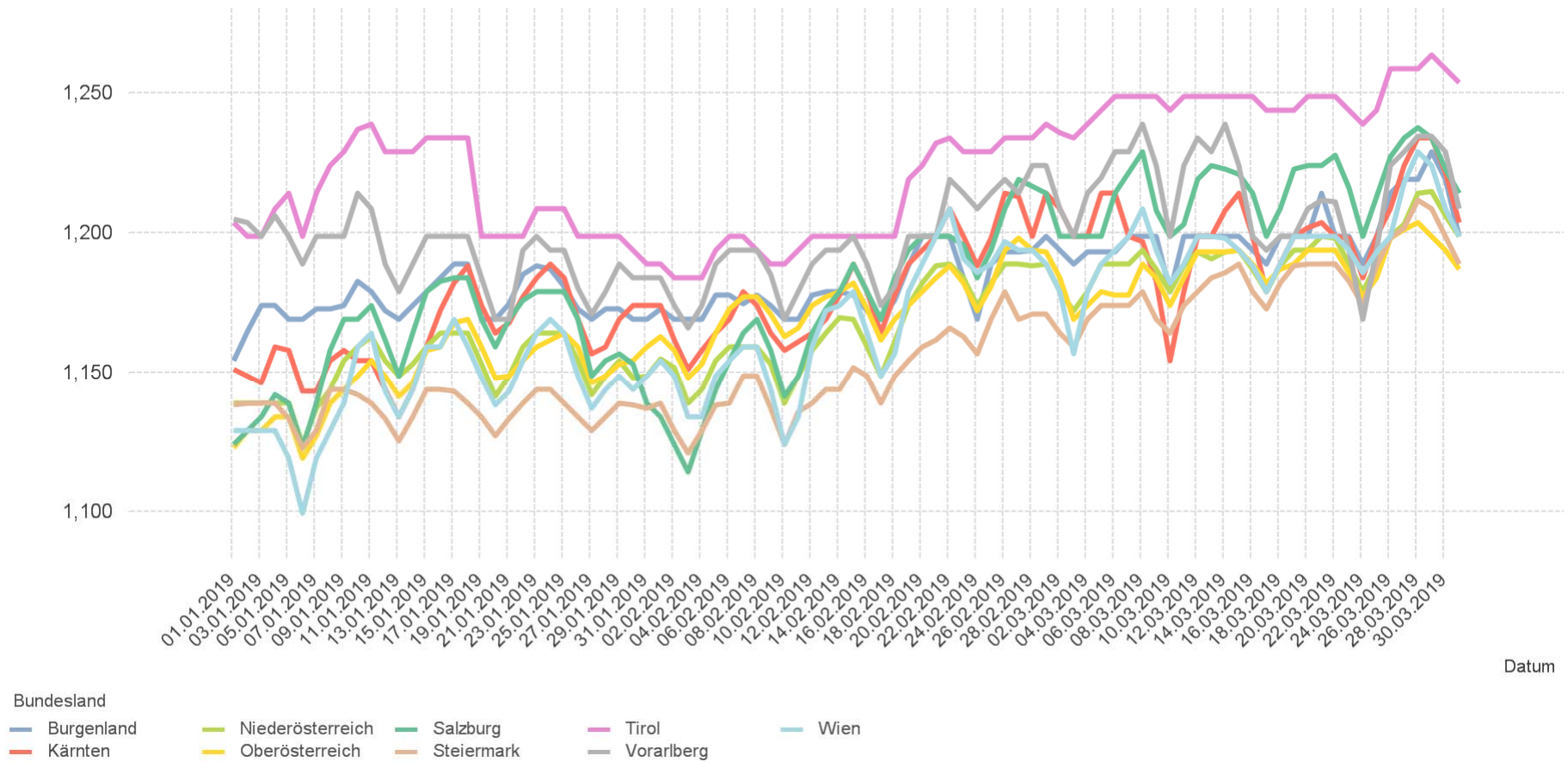
| SUPER | Burgen-land | Kärnten | Nieder-österreich | Ober-österreich | Salzburg | Steiermark | Tirol | Vorarlberg | Wien | Total |
|------------|-------------|---------|-------------------|-----------------|----------|------------|-------|------------|-------|-------|
| 01.01.2019 | 1,154 | 1,151 | 1,139 | 1,123 | 1,124 | 1,138 | 1,204 | 1,205 | 1,129 | 1,149 |
| 02.01.2019 | 1,165 | 1,149 | 1,139 | 1,129 | 1,129 | 1,139 | 1,199 | 1,204 | 1,129 | 1,149 |
| 03.01.2019 | 1,174 | 1,146 | 1,139 | 1,129 | 1,134 | 1,139 | 1,199 | 1,199 | 1,129 | 1,149 |
| 04.01.2019 | 1,174 | 1,159 | 1,139 | 1,134 | 1,142 | 1,139 | 1,209 | 1,206 | 1,129 | 1,157 |
| 05.01.2019 | 1,169 | 1,158 | 1,139 | 1,134 | 1,139 | 1,133 | 1,214 | 1,199 | 1,119 | 1,149 |
| 06.01.2019 | 1,169 | 1,143 | 1,124 | 1,119 | 1,123 | 1,123 | 1,199 | 1,189 | 1,099 | 1,144 |
| 07.01.2019 | 1,173 | 1,143 | 1,137 | 1,127 | 1,139 | 1,129 | 1,214 | 1,199 | 1,119 | 1,149 |
| 08.01.2019 | 1,173 | 1,154 | 1,144 | 1,139 | 1,158 | 1,144 | 1,224 | 1,199 | 1,129 | 1,159 |
| 09.01.2019 | 1,174 | 1,158 | 1,154 | 1,144 | 1,169 | 1,144 | 1,229 | 1,199 | 1,139 | 1,167 |
| 10.01.2019 | 1,183 | 1,154 | 1,159 | 1,149 | 1,169 | 1,142 | 1,237 | 1,214 | 1,159 | 1,169 |
| 11.01.2019 | 1,179 | 1,154 | 1,163 | 1,154 | 1,174 | 1,139 | 1,239 | 1,209 | 1,164 | 1,173 |
| 12.01.2019 | 1,172 | 1,144 | 1,154 | 1,149 | 1,162 | 1,133 | 1,229 | 1,189 | 1,143 | 1,164 |
| 13.01.2019 | 1,169 | 1,134 | 1,149 | 1,141 | 1,149 | 1,125 | 1,229 | 1,179 | 1,134 | 1,154 |
| 14.01.2019 | 1,174 | 1,144 | 1,153 | 1,146 | 1,164 | 1,134 | 1,229 | 1,189 | 1,144 | 1,159 |
| 15.01.2019 | 1,179 | 1,159 | 1,159 | 1,158 | 1,179 | 1,144 | 1,234 | 1,199 | 1,159 | 1,169 |
| 16.01.2019 | 1,184 | 1,172 | 1,164 | 1,159 | 1,183 | 1,144 | 1,234 | 1,199 | 1,159 | 1,176 |
| 17.01.2019 | 1,189 | 1,182 | 1,164 | 1,168 | 1,184 | 1,143 | 1,234 | 1,199 | 1,169 | 1,179 |
| 18.01.2019 | 1,189 | 1,188 | 1,164 | 1,169 | 1,184 | 1,139 | 1,234 | 1,199 | 1,159 | 1,179 |
| 19.01.2019 | 1,169 | 1,174 | 1,153 | 1,159 | 1,169 | 1,134 | 1,199 | 1,184 | 1,148 | 1,167 |
| 20.01.2019 | 1,169 | 1,164 | 1,141 | 1,148 | 1,159 | 1,127 | 1,199 | 1,169 | 1,138 | 1,159 |
| 21.01.2019 | 1,175 | 1,168 | 1,149 | 1,149 | 1,169 | 1,133 | 1,199 | 1,169 | 1,143 | 1,164 |
| 22.01.2019 | 1,185 | 1,177 | 1,159 | 1,154 | 1,176 | 1,139 | 1,199 | 1,194 | 1,154 | 1,169 |
| 23.01.2019 | 1,188 | 1,184 | 1,164 | 1,159 | 1,179 | 1,144 | 1,209 | 1,199 | 1,164 | 1,177 |
| 24.01.2019 | 1,187 | 1,189 | 1,164 | 1,162 | 1,179 | 1,144 | 1,209 | 1,194 | 1,169 | 1,179 |
| 25.01.2019 | 1,181 | 1,184 | 1,164 | 1,164 | 1,179 | 1,139 | 1,209 | 1,194 | 1,164 | 1,179 |
| 26.01.2019 | 1,173 | 1,169 | 1,154 | 1,159 | 1,169 | 1,134 | 1,199 | 1,180 | 1,149 | 1,168 |
| 27.01.2019 | 1,169 | 1,157 | 1,142 | 1,146 | 1,149 | 1,129 | 1,199 | 1,171 | 1,137 | 1,157 |
| 28.01.2019 | 1,173 | 1,159 | 1,149 | 1,149 | 1,154 | 1,134 | 1,199 | 1,179 | 1,144 | 1,159 |
| 29.01.2019 | 1,173 | 1,169 | 1,154 | 1,153 | 1,157 | 1,139 | 1,199 | 1,189 | 1,149 | 1,164 |
| 30.01.2019 | 1,169 | 1,174 | 1,148 | 1,154 | 1,153 | 1,138 | 1,194 | 1,184 | 1,144 | 1,164 |
| 31.01.2019 | 1,169 | 1,174 | 1,149 | 1,159 | 1,139 | 1,137 | 1,189 | 1,184 | 1,149 | 1,164 |
| 01.02.2019 | 1,173 | 1,174 | 1,155 | 1,163 | 1,134 | 1,139 | 1,189 | 1,184 | 1,154 | 1,168 |
| 02.02.2019 | 1,169 | 1,162 | 1,152 | 1,158 | 1,124 | 1,129 | 1,184 | 1,174 | 1,149 | 1,159 |
| 03.02.2019 | 1,169 | 1,151 | 1,139 | 1,148 | 1,114 | 1,121 | 1,184 | 1,166 | 1,134 | 1,151 |
| 04.02.2019 | 1,169 | 1,158 | 1,144 | 1,153 | 1,129 | 1,129 | 1,184 | 1,174 | 1,134 | 1,158 |
| 05.02.2019 | 1,178 | 1,164 | 1,154 | 1,164 | 1,144 | 1,138 | 1,194 | 1,189 | 1,149 | 1,168 |
| 06.02.2019 | 1,178 | 1,169 | 1,159 | 1,173 | 1,154 | 1,139 | 1,199 | 1,194 | 1,154 | 1,172 |
| 07.02.2019 | 1,175 | 1,179 | 1,159 | 1,177 | 1,164 | 1,149 | 1,199 | 1,194 | 1,159 | 1,174 |
| 08.02.2019 | 1,178 | 1,174 | 1,159 | 1,177 | 1,169 | 1,149 | 1,194 | 1,194 | 1,159 | 1,174 |
| 09.02.2019 | 1,174 | 1,164 | 1,153 | 1,171 | 1,158 | 1,137 | 1,189 | 1,185 | 1,144 | 1,168 |
| 10.02.2019 | 1,169 | 1,158 | 1,139 | 1,163 | 1,141 | 1,124 | 1,189 | 1,169 | 1,124 | 1,159 |
| 11.02.2019 | 1,169 | 1,161 | 1,149 | 1,166 | 1,149 | 1,136 | 1,194 | 1,179 | 1,134 | 1,164 |
| 12.02.2019 | 1,178 | 1,164 | 1,158 | 1,174 | 1,164 | 1,139 | 1,199 | 1,189 | 1,159 | 1,169 |
| 13.02.2019 | 1,179 | 1,169 | 1,164 | 1,177 | 1,173 | 1,144 | 1,199 | 1,194 | 1,172 | 1,174 |
| 14.02.2019 | 1,179 | 1,178 | 1,170 | 1,179 | 1,179 | 1,144 | 1,199 | 1,194 | 1,174 | 1,179 |
| 15.02.2019 | 1,178 | 1,189 | 1,169 | 1,182 | 1,189 | 1,152 | 1,199 | 1,199 | 1,179 | 1,184 |
| 16.02.2019 | 1,172 | 1,179 | 1,159 | 1,173 | 1,179 | 1,149 | 1,199 | 1,189 | 1,164 | 1,178 |
| 17.02.2019 | 1,169 | 1,164 | 1,149 | 1,162 | 1,169 | 1,139 | 1,199 | 1,174 | 1,149 | 1,167 |
| 18.02.2019 | 1,176 | 1,178 | 1,161 | 1,169 | 1,184 | 1,149 | 1,199 | 1,181 | 1,157 | 1,174 |
| 19.02.2019 | 1,188 | 1,189 | 1,174 | 1,174 | 1,194 | 1,154 | 1,219 | 1,199 | 1,179 | 1,184 |
| 20.02.2019 | 1,199 | 1,194 | 1,182 | 1,179 | 1,199 | 1,159 | 1,224 | 1,199 | 1,189 | 1,189 |
| 21.02.2019 | 1,199 | 1,199 | 1,188 | 1,184 | 1,199 | 1,162 | 1,232 | 1,199 | 1,199 | 1,197 |
| 22.02.2019 | 1,199 | 1,209 | 1,189 | 1,188 | 1,199 | 1,166 | 1,234 | 1,219 | 1,209 | 1,199 |
| 23.02.2019 | 1,184 | 1,199 | 1,184 | 1,182 | 1,196 | 1,163 | 1,229 | 1,214 | 1,191 | 1,193 |
| 24.02.2019 | 1,169 | 1,188 | 1,174 | 1,172 | 1,184 | 1,157 | 1,229 | 1,209 | 1,186 | 1,182 |
| 25.02.2019 | 1,189 | 1,198 | 1,182 | 1,181 | 1,194 | 1,169 | 1,229 | 1,214 | 1,189 | 1,193 |
| 26.02.2019 | 1,193 | 1,214 | 1,189 | 1,194 | 1,209 | 1,179 | 1,234 | 1,219 | 1,197 | 1,199 |
| 27.02.2019 | 1,193 | 1,213 | 1,189 | 1,198 | 1,219 | 1,169 | 1,234 | 1,214 | 1,194 | 1,199 |

| SUPER | Burgen-land | Kärnten | Nieder-österreich | Ober-österreich | Salzburg | Steiermark | Tirol | Vorarlberg | Wien | Total |
|------------|-------------|---------|-------------------|-----------------|----------|------------|-------|------------|-------|--------------|
| 28.02.2019 | 1,194 | 1,199 | 1,188 | 1,194 | 1,217 | 1,171 | 1,234 | 1,224 | 1,194 | 1,199 |
| 01.03.2019 | 1,199 | 1,214 | 1,189 | 1,193 | 1,214 | 1,171 | 1,239 | 1,224 | 1,189 | 1,199 |
| 02.03.2019 | 1,194 | 1,209 | 1,179 | 1,184 | 1,199 | 1,164 | 1,236 | 1,209 | 1,179 | 1,194 |
| 03.03.2019 | 1,189 | 1,199 | 1,172 | 1,169 | 1,199 | 1,159 | 1,234 | 1,199 | 1,157 | 1,184 |
| 04.03.2019 | 1,193 | 1,199 | 1,179 | 1,174 | 1,199 | 1,169 | 1,239 | 1,214 | 1,179 | 1,189 |
| 05.03.2019 | 1,193 | 1,214 | 1,189 | 1,179 | 1,199 | 1,174 | 1,244 | 1,220 | 1,189 | 1,199 |
| 06.03.2019 | 1,193 | 1,214 | 1,189 | 1,178 | 1,214 | 1,174 | 1,249 | 1,229 | 1,194 | 1,199 |
| 07.03.2019 | 1,199 | 1,199 | 1,189 | 1,178 | 1,222 | 1,174 | 1,249 | 1,229 | 1,199 | 1,199 |
| 08.03.2019 | 1,199 | 1,197 | 1,194 | 1,189 | 1,229 | 1,179 | 1,249 | 1,239 | 1,209 | 1,199 |
| 09.03.2019 | 1,199 | 1,183 | 1,187 | 1,184 | 1,208 | 1,169 | 1,249 | 1,224 | 1,194 | 1,194 |
| 10.03.2019 | 1,179 | 1,154 | 1,179 | 1,174 | 1,199 | 1,164 | 1,244 | 1,199 | 1,182 | 1,187 |
| 11.03.2019 | 1,199 | 1,179 | 1,188 | 1,184 | 1,203 | 1,174 | 1,249 | 1,224 | 1,189 | 1,194 |
| 12.03.2019 | 1,199 | 1,199 | 1,193 | 1,193 | 1,219 | 1,179 | 1,249 | 1,234 | 1,199 | 1,199 |
| 13.03.2019 | 1,199 | 1,199 | 1,191 | 1,193 | 1,224 | 1,184 | 1,249 | 1,229 | 1,199 | 1,199 |
| 14.03.2019 | 1,199 | 1,208 | 1,193 | 1,193 | 1,223 | 1,186 | 1,249 | 1,239 | 1,198 | 1,199 |
| 15.03.2019 | 1,199 | 1,214 | 1,194 | 1,194 | 1,221 | 1,189 | 1,249 | 1,224 | 1,194 | 1,201 |
| 16.03.2019 | 1,194 | 1,199 | 1,187 | 1,189 | 1,214 | 1,179 | 1,249 | 1,199 | 1,188 | 1,198 |
| 17.03.2019 | 1,189 | 1,179 | 1,179 | 1,182 | 1,199 | 1,173 | 1,244 | 1,194 | 1,179 | 1,189 |
| 18.03.2019 | 1,199 | 1,189 | 1,188 | 1,187 | 1,209 | 1,182 | 1,244 | 1,199 | 1,189 | 1,194 |
| 19.03.2019 | 1,199 | 1,199 | 1,194 | 1,189 | 1,223 | 1,188 | 1,244 | 1,199 | 1,199 | 1,199 |
| 20.03.2019 | 1,199 | 1,202 | 1,194 | 1,194 | 1,224 | 1,189 | 1,249 | 1,209 | 1,199 | 1,199 |
| 21.03.2019 | 1,214 | 1,204 | 1,199 | 1,194 | 1,224 | 1,189 | 1,249 | 1,212 | 1,199 | 1,204 |
| 22.03.2019 | 1,199 | 1,199 | 1,198 | 1,194 | 1,228 | 1,189 | 1,249 | 1,211 | 1,199 | 1,204 |
| 23.03.2019 | 1,199 | 1,198 | 1,189 | 1,186 | 1,216 | 1,183 | 1,244 | 1,194 | 1,194 | 1,198 |
| 24.03.2019 | 1,189 | 1,184 | 1,179 | 1,177 | 1,199 | 1,174 | 1,239 | 1,169 | 1,186 | 1,189 |
| 25.03.2019 | 1,199 | 1,199 | 1,189 | 1,184 | 1,213 | 1,188 | 1,244 | 1,194 | 1,193 | 1,199 |
| 26.03.2019 | 1,214 | 1,209 | 1,199 | 1,198 | 1,227 | 1,198 | 1,259 | 1,224 | 1,199 | 1,209 |
| 27.03.2019 | 1,219 | 1,224 | 1,203 | 1,201 | 1,234 | 1,202 | 1,259 | 1,229 | 1,218 | 1,219 |
| 28.03.2019 | 1,219 | 1,234 | 1,214 | 1,204 | 1,238 | 1,212 | 1,259 | 1,235 | 1,229 | 1,228 |
| 29.03.2019 | 1,229 | 1,234 | 1,215 | 1,199 | 1,234 | 1,209 | 1,264 | 1,235 | 1,224 | 1,228 |
| 30.03.2019 | 1,219 | 1,222 | 1,206 | 1,194 | 1,223 | 1,199 | 1,259 | 1,229 | 1,209 | 1,219 |
| 31.03.2019 | 1,199 | 1,204 | 1,199 | 1,187 | 1,214 | 1,189 | 1,254 | 1,209 | 1,199 | 1,199 |

01.01.2019 - 31.03.2019

4.4. Entwicklung Median für "Super" Preisen

Median €/L



5.1. Entwicklung der Kennzahlen nach Bezirken für "Diesel"

| DIESEL | Bezirk | Anzahl der Tankstellen | Anzahl der Änderungen (Häufigkeit) | durchschn. Häufigkeit | Preise in €/Lit | | | | Preisband | |
|------------------|---|------------------------|------------------------------------|-----------------------|-----------------|--------|------------|------------|-----------|--------|
| | | | | | Mittelwert | Median | 1. Quartil | 3. Quartil | €/Liter | in % |
| Burgenland | Eisenstadt (Stadt, Umgebung) / Rust (Stadt) | 32 | 3.361 | 105,03 | 1,206 | 1,174 | 1,159 | 1,199 | 0,040 | 3,45% |
| | Güssing / Jennersdorf | 26 | 1.289 | 49,58 | 1,174 | 1,169 | 1,159 | 1,189 | 0,030 | 2,59% |
| | Mattersburg | 15 | 3.440 | 229,33 | 1,163 | 1,163 | 1,149 | 1,174 | 0,025 | 2,18% |
| | Neusiedl am See | 51 | 4.731 | 92,76 | 1,222 | 1,218 | 1,199 | 1,234 | 0,035 | 2,92% |
| | Oberpullendorf | 18 | 595 | 33,06 | 1,144 | 1,145 | 1,127 | 1,159 | 0,032 | 2,84% |
| | Oberwart | 34 | 5.729 | 168,50 | 1,260 | 1,185 | 1,169 | 1,239 | 0,070 | 5,99% |
| Kärnten | Klagenfurt (Stadt / Land) | 48 | 18.317 | 381,60 | 1,210 | 1,179 | 1,154 | 1,204 | 0,050 | 4,33% |
| | Villach (Stadt) | 22 | 7.267 | 330,32 | 1,173 | 1,171 | 1,154 | 1,194 | 0,040 | 3,47% |
| | Hermagor | 9 | 682 | 75,78 | 1,211 | 1,199 | 1,194 | 1,239 | 0,045 | 3,77% |
| | Sankt Veit an der Glan | 26 | 4.418 | 169,92 | 1,182 | 1,179 | 1,157 | 1,199 | 0,042 | 3,63% |
| | Spittal an der Drau | 32 | 8.840 | 276,25 | 1,215 | 1,194 | 1,173 | 1,234 | 0,061 | 5,20% |
| | Villach Land | 28 | 6.726 | 240,21 | 1,282 | 1,199 | 1,169 | 1,539 | 0,370 | 31,65% |
| | Völkermarkt | 17 | 2.608 | 153,41 | 1,177 | 1,179 | 1,157 | 1,194 | 0,037 | 3,20% |
| | Wolfsberg | 15 | 4.758 | 317,20 | 1,268 | 1,191 | 1,167 | 1,259 | 0,092 | 7,88% |
| | Feldkirchen | 11 | 3.421 | 311,00 | 1,184 | 1,182 | 1,152 | 1,214 | 0,062 | 5,38% |
| Niederösterreich | Sankt Pölten (Stadt) | 17 | 8.799 | 517,59 | 1,198 | 1,156 | 1,128 | 1,195 | 0,067 | 5,94% |
| | Amstetten / Waidhofen an der Ybbs (Stadt) | 57 | 14.707 | 258,02 | 1,185 | 1,187 | 1,165 | 1,199 | 0,034 | 2,92% |
| | Wiener Neustadt (Stadt) | 14 | 7.108 | 507,71 | 1,163 | 1,159 | 1,148 | 1,174 | 0,026 | 2,26% |
| | Baden | 51 | 11.762 | 230,63 | 1,179 | 1,168 | 1,144 | 1,198 | 0,054 | 4,72% |
| | Bruck an der Leitha | 27 | 6.318 | 234,00 | 1,223 | 1,199 | 1,186 | 1,227 | 0,041 | 3,46% |
| | Gänserndorf | 50 | 6.020 | 120,40 | 1,217 | 1,194 | 1,174 | 1,219 | 0,045 | 3,83% |
| | Gmünd | 18 | 2.358 | 131,00 | 1,173 | 1,169 | 1,169 | 1,179 | 0,010 | 0,86% |
| | Hollabrunn | 31 | 3.670 | 118,39 | 1,176 | 1,178 | 1,167 | 1,189 | 0,022 | 1,89% |
| | Horn | 26 | 5.453 | 209,73 | 1,198 | 1,195 | 1,179 | 1,214 | 0,035 | 2,97% |
| | Korneuburg | 30 | 6.224 | 207,47 | 1,293 | 1,193 | 1,162 | 1,539 | 0,377 | 32,44% |
| | Krems (Stadt / Land) | 39 | 6.597 | 169,15 | 1,183 | 1,179 | 1,159 | 1,199 | 0,040 | 3,45% |
| | Lilienfeld | 11 | 1.868 | 169,82 | 1,189 | 1,189 | 1,169 | 1,209 | 0,040 | 3,42% |

| | | Anzahl der | Anzahl der | durchschn. | Preise in €/Lit | | | Preisband | | |
|----------------|------------------------|------------|------------|------------|-----------------|-------|-------|-----------|-------|--------|
| | Melk | 47 | 6.155 | 130,96 | 1,246 | 1,189 | 1,174 | 1,229 | 0,055 | 4,68% |
| | Mistelbach | 54 | 5.476 | 101,41 | 1,192 | 1,169 | 1,149 | 1,199 | 0,050 | 4,35% |
| | Mödling | 31 | 10.150 | 327,42 | 1,153 | 1,159 | 1,119 | 1,179 | 0,060 | 5,36% |
| | Neunkirchen | 26 | 3.232 | 124,31 | 1,231 | 1,204 | 1,183 | 1,239 | 0,056 | 4,73% |
| | Sankt Pölten(Land) | 40 | 7.915 | 197,88 | 1,202 | 1,184 | 1,159 | 1,199 | 0,040 | 3,45% |
| | Scheibbs | 17 | 835 | 49,12 | 1,205 | 1,199 | 1,189 | 1,219 | 0,030 | 2,52% |
| | Tulln | 33 | 3.748 | 113,58 | 1,162 | 1,163 | 1,139 | 1,184 | 0,045 | 3,95% |
| | Waidhofen an der Thaya | 14 | 492 | 35,14 | 1,184 | 1,179 | 1,174 | 1,194 | 0,020 | 1,70% |
| | Wiener Neustadt(Land) | 25 | 5.468 | 218,72 | 1,203 | 1,169 | 1,151 | 1,189 | 0,038 | 3,30% |
| | Wien-Umgebung | 47 | 12.608 | 268,26 | 1,193 | 1,189 | 1,159 | 1,209 | 0,050 | 4,31% |
| | Zwettl | 36 | 4.599 | 127,75 | 1,166 | 1,171 | 1,154 | 1,180 | 0,026 | 2,25% |
| Oberösterreich | Linz(Stadt) | 40 | 21.982 | 549,55 | 1,175 | 1,174 | 1,158 | 1,189 | 0,031 | 2,68% |
| | Steyr(Land / Stadt) | 33 | 10.806 | 327,45 | 1,171 | 1,172 | 1,153 | 1,189 | 0,036 | 3,12% |
| | Wels(Stadt / Land) | 49 | 16.980 | 346,53 | 1,214 | 1,172 | 1,154 | 1,204 | 0,050 | 4,33% |
| | Braunau am Inn | 41 | 5.764 | 140,59 | 1,190 | 1,189 | 1,154 | 1,224 | 0,070 | 6,07% |
| | Eferding | 18 | 2.572 | 142,89 | 1,137 | 1,134 | 1,109 | 1,164 | 0,055 | 4,96% |
| | Freistadt | 34 | 4.247 | 124,91 | 1,170 | 1,173 | 1,157 | 1,189 | 0,032 | 2,77% |
| | Gmunden | 40 | 10.861 | 271,53 | 1,198 | 1,179 | 1,154 | 1,199 | 0,045 | 3,90% |
| | Grieskirchen | 36 | 2.605 | 72,36 | 1,161 | 1,159 | 1,139 | 1,184 | 0,045 | 3,95% |
| | Kirchdorf an der Krems | 22 | 4.607 | 209,41 | 1,187 | 1,172 | 1,154 | 1,209 | 0,055 | 4,77% |
| | Linz-Land | 39 | 16.966 | 435,03 | 1,177 | 1,174 | 1,158 | 1,193 | 0,035 | 3,02% |
| | Perg | 27 | 4.485 | 166,11 | 1,167 | 1,168 | 1,152 | 1,183 | 0,031 | 2,69% |
| | Ried im Innkreis | 34 | 7.472 | 219,76 | 1,159 | 1,164 | 1,143 | 1,179 | 0,036 | 3,15% |
| | Rohrbach | 28 | 777 | 27,75 | 1,197 | 1,199 | 1,189 | 1,204 | 0,015 | 1,26% |
| | Schärding | 39 | 5.260 | 134,87 | 1,281 | 1,339 | 1,186 | 1,369 | 0,183 | 15,43% |
| | Urfahr-Umgebung | 40 | 11.328 | 283,20 | 1,178 | 1,179 | 1,159 | 1,194 | 0,035 | 3,02% |
| | Vöcklabruck | 50 | 11.121 | 222,42 | 1,187 | 1,174 | 1,154 | 1,194 | 0,040 | 3,47% |
| Salzburg | Salzburg(Stadt) | 32 | 11.000 | 343,75 | 1,184 | 1,189 | 1,162 | 1,199 | 0,037 | 3,18% |
| | Hallein | 19 | 4.415 | 232,37 | 1,266 | 1,209 | 1,179 | 1,249 | 0,070 | 5,94% |
| | Salzburg-Umgebung | 58 | 15.686 | 270,45 | 1,216 | 1,188 | 1,157 | 1,215 | 0,058 | 5,01% |
| | Sankt Johann im Pongau | 40 | 8.535 | 213,38 | 1,208 | 1,199 | 1,173 | 1,239 | 0,066 | 5,63% |
| | Tamsweg | 10 | 765 | 76,50 | 1,375 | 1,309 | 1,279 | 1,539 | 0,260 | 20,33% |
| | Zell am See | 40 | 8.363 | 209,08 | 1,207 | 1,204 | 1,186 | 1,229 | 0,043 | 3,63% |
| Steiermark | Graz(Stadt) | 57 | 15.602 | 273,72 | 1,145 | 1,143 | 1,114 | 1,169 | 0,055 | 4,94% |
| | Bruck an der Mur | 23 | 4.393 | 191,00 | 1,233 | 1,189 | 1,159 | 1,369 | 0,210 | 18,12% |
| | Deutschlandsberg | 27 | 4.254 | 157,56 | 1,142 | 1,144 | 1,124 | 1,159 | 0,035 | 3,11% |
| | Feldbach | 36 | 4.515 | 125,42 | 1,184 | 1,179 | 1,174 | 1,189 | 0,015 | 1,28% |
| | Fürstenfeld | 20 | 1.513 | 75,65 | 1,174 | 1,179 | 1,159 | 1,189 | 0,030 | 2,59% |

| | | Anzahl der | Anzahl der | durchschn. | Preise in €/Lit | | | Preisband | | |
|------------|--------------------------------|------------|------------|------------|-----------------|-------|-------|-----------|-------|--------|
| | Graz-Umgebung | 86 | 19.298 | 224,40 | 1,172 | 1,144 | 1,119 | 1,179 | 0,060 | 5,36% |
| | Hartberg | 37 | 4.357 | 117,76 | 1,166 | 1,169 | 1,141 | 1,199 | 0,058 | 5,08% |
| | Leibnitz | 42 | 7.153 | 170,31 | 1,157 | 1,159 | 1,133 | 1,179 | 0,046 | 4,06% |
| | Leoben | 24 | 4.471 | 186,29 | 1,313 | 1,184 | 1,154 | 1,549 | 0,395 | 34,23% |
| | Liezen | 41 | 8.434 | 205,71 | 1,177 | 1,179 | 1,159 | 1,194 | 0,035 | 3,02% |
| | Mürzzuschlag | 15 | 2.946 | 196,40 | 1,209 | 1,184 | 1,164 | 1,209 | 0,045 | 3,87% |
| | Murau | 17 | 3.647 | 214,53 | 1,202 | 1,199 | 1,184 | 1,224 | 0,040 | 3,38% |
| | Radkersburg | 18 | 844 | 46,89 | 1,168 | 1,169 | 1,149 | 1,199 | 0,050 | 4,35% |
| | Voitsberg | 20 | 3.505 | 175,25 | 1,138 | 1,127 | 1,094 | 1,148 | 0,054 | 4,94% |
| | Weiz | 48 | 4.733 | 98,60 | 1,176 | 1,169 | 1,144 | 1,199 | 0,055 | 4,81% |
| | Murtal | 29 | 10.722 | 369,72 | 1,241 | 1,181 | 1,157 | 1,389 | 0,232 | 20,05% |
| Tirol | Innsbruck-Stadt | 32 | 7.182 | 224,44 | 1,225 | 1,234 | 1,199 | 1,244 | 0,045 | 3,75% |
| | Imst | 24 | 2.970 | 123,75 | 1,262 | 1,234 | 1,199 | 1,259 | 0,060 | 5,00% |
| | Innsbruck-Land | 71 | 8.669 | 122,10 | 1,283 | 1,249 | 1,217 | 1,294 | 0,077 | 6,33% |
| | Kitzbühel | 29 | 4.950 | 170,69 | 1,215 | 1,209 | 1,189 | 1,234 | 0,045 | 3,78% |
| | Kufstein | 48 | 9.996 | 208,25 | 1,208 | 1,194 | 1,179 | 1,214 | 0,035 | 2,97% |
| | Landeck | 19 | 2.277 | 119,84 | 1,287 | 1,234 | 1,207 | 1,289 | 0,082 | 6,79% |
| | Lienz | 19 | 7.052 | 371,16 | 1,213 | 1,214 | 1,188 | 1,233 | 0,045 | 3,79% |
| | Reutte | 17 | 2.002 | 117,76 | 1,212 | 1,209 | 1,194 | 1,229 | 0,035 | 2,93% |
| | Schwaz | 30 | 4.229 | 140,97 | 1,243 | 1,234 | 1,204 | 1,249 | 0,045 | 3,74% |
| Vorarlberg | Bludenz | 20 | 4.390 | 219,50 | 1,245 | 1,214 | 1,194 | 1,244 | 0,050 | 4,19% |
| | Bregenz | 44 | 6.751 | 153,43 | 1,226 | 1,224 | 1,195 | 1,249 | 0,054 | 4,52% |
| | Dornbirn | 26 | 6.757 | 259,88 | 1,196 | 1,189 | 1,169 | 1,224 | 0,055 | 4,70% |
| | Feldkirch | 24 | 6.721 | 280,04 | 1,185 | 1,181 | 1,167 | 1,196 | 0,029 | 2,49% |
| Wien | Wien 1., 3., 4., Bezirk | 10 | 1.296 | 129,60 | 1,197 | 1,199 | 1,159 | 1,233 | 0,074 | 6,38% |
| | Wien 2., Leopoldstadt | 8 | 1.908 | 238,50 | 1,201 | 1,194 | 1,179 | 1,224 | 0,045 | 3,82% |
| | Wien 5., 6., 7., 8., 9. Bezirk | 11 | 1.224 | 111,27 | 1,269 | 1,279 | 1,249 | 1,289 | 0,040 | 3,20% |
| | Wien 10., Favoriten | 19 | 6.918 | 364,11 | 1,167 | 1,169 | 1,134 | 1,199 | 0,065 | 5,73% |
| | Wien 11., Simmering | 16 | 4.937 | 308,56 | 1,210 | 1,183 | 1,149 | 1,209 | 0,060 | 5,22% |
| | Wien 12., 13., Bezirk | 15 | 4.197 | 279,80 | 1,176 | 1,179 | 1,144 | 1,199 | 0,055 | 4,81% |
| | Wien 14., Penzing | 11 | 3.007 | 273,36 | 1,195 | 1,194 | 1,159 | 1,224 | 0,065 | 5,61% |
| | Wien 15., Rudolfshaus | 6 | 1.225 | 204,17 | 1,189 | 1,188 | 1,149 | 1,219 | 0,070 | 6,09% |
| | Wien 16., 17., 18. Bezirk | 13 | 1.814 | 139,54 | 1,222 | 1,224 | 1,194 | 1,244 | 0,050 | 4,19% |
| | Wien 19., Döbling | 10 | 2.760 | 276,00 | 1,223 | 1,219 | 1,194 | 1,244 | 0,050 | 4,19% |
| | Wien 20., Brigittenau | 5 | 1.128 | 225,60 | 1,230 | 1,229 | 1,194 | 1,254 | 0,060 | 5,03% |
| | Wien 21., Floridsdorf | 23 | 6.534 | 284,09 | 1,191 | 1,189 | 1,164 | 1,209 | 0,045 | 3,87% |
| | Wien 22., Donaustadt | 20 | 5.424 | 271,20 | 1,194 | 1,199 | 1,171 | 1,219 | 0,048 | 4,10% |
| | Wien 23., Liesing | 21 | 8.061 | 383,86 | 1,160 | 1,165 | 1,129 | 1,189 | 0,060 | 5,31% |

5.2. Entwicklung der Kennzahlen nach Bezirken für "Super"

| SUPER | Bezirk | Anzahl der Tankstellen | Anzahl der Änderungen (Häufigkeit) | durchschn. Häufigkeit | Preise in €/Lit | | | | Preisband | |
|------------------|---|------------------------|------------------------------------|-----------------------|-----------------|--------|------------|------------|-----------|--------|
| | | | | | Mittelwert | Median | 1. Quartil | 3. Quartil | €/Liter | in % |
| Burgenland | Eisenstadt (Stadt, Umgebung) / Rust (Stadt) | 29 | 3.321 | 114,52 | 1,209 | 1,169 | 1,159 | 1,194 | 0,035 | 3,02% |
| | Güssing / Jennersdorf | 14 | 1.247 | 89,07 | 1,175 | 1,169 | 1,169 | 1,189 | 0,020 | 1,71% |
| | Mattersburg | 14 | 3.345 | 238,93 | 1,163 | 1,164 | 1,149 | 1,179 | 0,030 | 2,61% |
| | Neusiedl am See | 35 | 4.433 | 126,66 | 1,224 | 1,219 | 1,198 | 1,248 | 0,050 | 4,17% |
| | Oberpullendorf | 16 | 588 | 36,75 | 1,143 | 1,144 | 1,129 | 1,159 | 0,030 | 2,66% |
| | Oberwart | 29 | 5.878 | 202,69 | 1,269 | 1,184 | 1,169 | 1,234 | 0,065 | 5,56% |
| Kärnten | Klagenfurt (Stadt / Land) | 45 | 18.277 | 406,16 | 1,211 | 1,174 | 1,154 | 1,204 | 0,050 | 4,33% |
| | Villach (Stadt) | 22 | 7.264 | 330,18 | 1,175 | 1,174 | 1,154 | 1,194 | 0,040 | 3,47% |
| | Hermagor | 8 | 639 | 79,88 | 1,209 | 1,199 | 1,194 | 1,229 | 0,035 | 2,93% |
| | Sankt Veit an der Glan | 22 | 4.463 | 202,86 | 1,176 | 1,169 | 1,154 | 1,194 | 0,040 | 3,47% |
| | Spittal an der Drau | 32 | 8.891 | 277,84 | 1,216 | 1,194 | 1,173 | 1,233 | 0,060 | 5,12% |
| | Villach Land | 26 | 6.589 | 253,42 | 1,292 | 1,199 | 1,169 | 1,579 | 0,410 | 35,07% |
| | Völkermarkt | 16 | 2.882 | 180,13 | 1,174 | 1,169 | 1,154 | 1,193 | 0,039 | 3,38% |
| | Wolfsberg | 14 | 4.786 | 341,86 | 1,276 | 1,189 | 1,163 | 1,259 | 0,096 | 8,25% |
| | Feldkirchen | 11 | 3.612 | 328,36 | 1,183 | 1,184 | 1,154 | 1,209 | 0,055 | 4,77% |
| Niederösterreich | Sankt Pölten (Stadt) | 16 | 8.862 | 553,88 | 1,193 | 1,149 | 1,119 | 1,196 | 0,077 | 6,88% |
| | Amstetten / Waidhofen an der Ybbs (Stadt) | 54 | 14.588 | 270,15 | 1,177 | 1,179 | 1,158 | 1,198 | 0,040 | 3,45% |
| | Wiener Neustadt (Stadt) | 14 | 7.248 | 517,71 | 1,171 | 1,171 | 1,153 | 1,189 | 0,036 | 3,12% |
| | Baden | 44 | 11.926 | 271,05 | 1,172 | 1,159 | 1,138 | 1,188 | 0,050 | 4,39% |
| | Bruck an der Leitha | 16 | 4.594 | 287,13 | 1,227 | 1,199 | 1,176 | 1,234 | 0,058 | 4,93% |
| | Gänserndorf | 37 | 4.686 | 126,65 | 1,214 | 1,184 | 1,159 | 1,209 | 0,050 | 4,31% |
| | Gmünd | 15 | 2.297 | 153,13 | 1,164 | 1,159 | 1,159 | 1,169 | 0,010 | 0,86% |
| | Hollabrunn | 16 | 3.524 | 220,25 | 1,167 | 1,164 | 1,152 | 1,182 | 0,030 | 2,60% |
| | Horn | 20 | 4.902 | 245,10 | 1,190 | 1,187 | 1,169 | 1,203 | 0,034 | 2,91% |
| | Korneuburg | 26 | 5.965 | 229,42 | 1,299 | 1,185 | 1,153 | 1,579 | 0,426 | 36,95% |
| | Krems (Stadt / Land) | 32 | 6.265 | 195,78 | 1,164 | 1,159 | 1,139 | 1,187 | 0,048 | 4,21% |
| | Lilienfeld | 9 | 1.806 | 200,67 | 1,183 | 1,179 | 1,159 | 1,199 | 0,040 | 3,45% |
| | Melk | 39 | 5.874 | 150,62 | 1,253 | 1,189 | 1,176 | 1,229 | 0,053 | 4,51% |
| | Mistelbach | 35 | 5.595 | 159,86 | 1,186 | 1,159 | 1,139 | 1,198 | 0,059 | 5,18% |

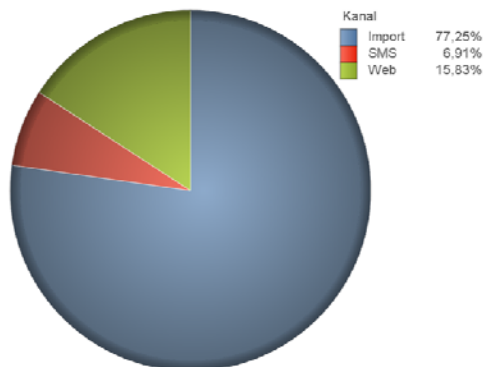
| SUPER | Bezirk | Tankstellen | Änderungen (Häufigkeit) | durchschn. Häufigkeit | Mittelwert | Median | 1. Quartil | 3. Quartil | €/Liter | in % |
|----------------|------------------------|-------------|-------------------------|-----------------------|------------|--------|------------|------------|---------|--------|
| | Mödling | 28 | 9.669 | 345,32 | 1,136 | 1,137 | 1,099 | 1,159 | 0,060 | 5,46% |
| | Neunkirchen | 25 | 3.516 | 140,64 | 1,227 | 1,199 | 1,178 | 1,229 | 0,051 | 4,33% |
| | Sankt Pölten(Land) | 34 | 7.737 | 227,56 | 1,203 | 1,169 | 1,139 | 1,194 | 0,055 | 4,83% |
| | Scheibbs | 17 | 846 | 49,76 | 1,181 | 1,174 | 1,159 | 1,199 | 0,040 | 3,45% |
| | Tulln | 26 | 3.875 | 149,04 | 1,155 | 1,154 | 1,129 | 1,174 | 0,045 | 3,99% |
| | Waidhofen an der Thaya | 10 | 493 | 49,30 | 1,175 | 1,174 | 1,164 | 1,184 | 0,020 | 1,72% |
| | Wiener Neustadt(Land) | 19 | 5.135 | 270,26 | 1,214 | 1,173 | 1,154 | 1,198 | 0,044 | 3,81% |
| | Wien-Umgebung | 41 | 12.068 | 294,34 | 1,183 | 1,178 | 1,143 | 1,199 | 0,056 | 4,90% |
| | Zwettl | 25 | 4.684 | 187,36 | 1,145 | 1,145 | 1,129 | 1,159 | 0,030 | 2,66% |
| Oberösterreich | Linz(Stadt) | 40 | 22.012 | 550,30 | 1,175 | 1,174 | 1,157 | 1,192 | 0,035 | 3,03% |
| | Steyr(Land / Stadt) | 31 | 10.524 | 339,48 | 1,167 | 1,168 | 1,146 | 1,188 | 0,042 | 3,66% |
| | Wels(Stadt / Land) | 48 | 17.154 | 357,38 | 1,208 | 1,172 | 1,153 | 1,203 | 0,050 | 4,34% |
| | Braunau am Inn | 38 | 5.647 | 148,61 | 1,184 | 1,184 | 1,149 | 1,219 | 0,070 | 6,09% |
| | Eferding | 12 | 2.480 | 206,67 | 1,128 | 1,119 | 1,098 | 1,154 | 0,056 | 5,10% |
| | Freistadt | 29 | 3.828 | 132,00 | 1,159 | 1,167 | 1,134 | 1,179 | 0,045 | 3,97% |
| | Gmunden | 40 | 10.711 | 267,78 | 1,197 | 1,173 | 1,149 | 1,199 | 0,050 | 4,35% |
| | Grieskirchen | 32 | 2.543 | 79,47 | 1,161 | 1,159 | 1,139 | 1,184 | 0,045 | 3,95% |
| | Kirchdorf an der Krems | 20 | 4.532 | 226,60 | 1,185 | 1,172 | 1,153 | 1,199 | 0,046 | 3,99% |
| | Linz-Land | 39 | 16.608 | 425,85 | 1,175 | 1,174 | 1,156 | 1,193 | 0,037 | 3,20% |
| | Perg | 19 | 4.205 | 221,32 | 1,165 | 1,167 | 1,149 | 1,183 | 0,034 | 2,96% |
| | Ried im Innkreis | 27 | 6.857 | 253,96 | 1,173 | 1,174 | 1,159 | 1,184 | 0,025 | 2,16% |
| | Rohrbach | 21 | 632 | 30,10 | 1,202 | 1,204 | 1,189 | 1,209 | 0,020 | 1,68% |
| | Schärding | 39 | 5.229 | 134,08 | 1,271 | 1,339 | 1,185 | 1,339 | 0,154 | 13,00% |
| | Urfahr-Umgebung | 40 | 11.419 | 285,48 | 1,173 | 1,174 | 1,154 | 1,189 | 0,035 | 3,03% |
| | Vöcklabruck | 50 | 10.950 | 219,00 | 1,185 | 1,169 | 1,149 | 1,189 | 0,040 | 3,48% |
| Salzburg | Salzburg(Stadt) | 30 | 11.247 | 374,90 | 1,176 | 1,179 | 1,144 | 1,199 | 0,055 | 4,81% |
| | Hallein | 18 | 4.072 | 226,22 | 1,268 | 1,199 | 1,164 | 1,249 | 0,085 | 7,30% |
| | Salzburg-Umgebung | 54 | 15.840 | 293,33 | 1,212 | 1,179 | 1,143 | 1,209 | 0,066 | 5,77% |
| | Sankt Johann im Pongau | 35 | 8.059 | 230,26 | 1,200 | 1,198 | 1,168 | 1,234 | 0,066 | 5,65% |
| | Tamsweg | 9 | 746 | 82,89 | 1,386 | 1,309 | 1,279 | 1,579 | 0,300 | 23,46% |
| | Zell am See | 36 | 8.253 | 229,25 | 1,198 | 1,199 | 1,174 | 1,221 | 0,047 | 4,00% |
| Steiermark | Graz(Stadt) | 57 | 16.760 | 294,04 | 1,137 | 1,137 | 1,099 | 1,169 | 0,070 | 6,37% |
| | Bruck an der Mur | 20 | 4.370 | 218,50 | 1,234 | 1,189 | 1,154 | 1,399 | 0,245 | 21,23% |
| | Deutschlandsberg | 24 | 3.994 | 166,42 | 1,134 | 1,129 | 1,109 | 1,151 | 0,042 | 3,79% |
| | Feldbach | 25 | 4.548 | 181,92 | 1,187 | 1,184 | 1,174 | 1,194 | 0,020 | 1,70% |
| | Fürstenfeld | 16 | 1.386 | 86,63 | 1,173 | 1,169 | 1,154 | 1,189 | 0,035 | 3,03% |
| | Graz-Umgebung | 81 | 19.600 | 241,98 | 1,167 | 1,137 | 1,104 | 1,169 | 0,065 | 5,89% |
| | Hartberg | 33 | 4.443 | 134,64 | 1,161 | 1,164 | 1,134 | 1,194 | 0,060 | 5,29% |
| | Leibnitz | 33 | 7.021 | 212,76 | 1,152 | 1,154 | 1,124 | 1,179 | 0,055 | 4,89% |

| SUPER | Bezirk | Tankstellen | Änderungen (Häufigkeit) | Durchschnittliche Häufigkeit | Mittelwert | Median | 1. Quartil | 3. Quartil | €/Liter | in % |
|------------|--------------------------------|-------------|-------------------------|------------------------------|------------|--------|------------|------------|---------|--------|
| | Leoben | 20 | 4.334 | 216,70 | 1,325 | 1,184 | 1,148 | 1,589 | 0,441 | 38,41% |
| | Liezen | 34 | 8.347 | 245,50 | 1,169 | 1,167 | 1,144 | 1,189 | 0,045 | 3,93% |
| | Mürzzuschlag | 12 | 2.809 | 234,08 | 1,210 | 1,179 | 1,159 | 1,204 | 0,045 | 3,88% |
| | Murau | 15 | 3.716 | 247,73 | 1,194 | 1,197 | 1,171 | 1,214 | 0,043 | 3,67% |
| | Radkersburg | 14 | 840 | 60,00 | 1,166 | 1,159 | 1,149 | 1,189 | 0,040 | 3,48% |
| | Voitsberg | 15 | 2.922 | 194,80 | 1,127 | 1,104 | 1,079 | 1,138 | 0,059 | 5,47% |
| | Weiz | 38 | 4.406 | 115,95 | 1,165 | 1,163 | 1,137 | 1,189 | 0,052 | 4,57% |
| | Murtal | 27 | 11.138 | 412,52 | 1,239 | 1,174 | 1,147 | 1,399 | 0,252 | 21,97% |
| Tirol | Innsbruck-Stadt | 31 | 7.159 | 230,94 | 1,225 | 1,234 | 1,194 | 1,254 | 0,060 | 5,03% |
| | Imst | 23 | 2.884 | 125,39 | 1,267 | 1,238 | 1,199 | 1,259 | 0,060 | 5,00% |
| | Innsbruck-Land | 69 | 8.501 | 123,20 | 1,289 | 1,259 | 1,217 | 1,299 | 0,082 | 6,74% |
| | Kitzbüchel | 27 | 4.864 | 180,15 | 1,214 | 1,209 | 1,189 | 1,237 | 0,048 | 4,04% |
| | Kufstein | 46 | 9.726 | 211,43 | 1,209 | 1,194 | 1,179 | 1,214 | 0,035 | 2,97% |
| | Landeck | 19 | 2.137 | 112,47 | 1,296 | 1,234 | 1,199 | 1,299 | 0,100 | 8,34% |
| | Lienz | 19 | 7.089 | 373,11 | 1,210 | 1,213 | 1,184 | 1,234 | 0,050 | 4,22% |
| | Reutte | 17 | 1.840 | 108,24 | 1,219 | 1,219 | 1,199 | 1,234 | 0,035 | 2,92% |
| | Schwaz | 29 | 4.154 | 143,24 | 1,245 | 1,234 | 1,199 | 1,254 | 0,055 | 4,59% |
| Vorarlberg | Bludenz | 20 | 4.303 | 215,15 | 1,250 | 1,209 | 1,189 | 1,244 | 0,055 | 4,63% |
| | Bregenz | 36 | 6.617 | 183,81 | 1,225 | 1,219 | 1,194 | 1,259 | 0,065 | 5,44% |
| | Dornbirn | 24 | 6.725 | 280,21 | 1,194 | 1,185 | 1,166 | 1,219 | 0,053 | 4,55% |
| | Feldkirch | 23 | 6.372 | 277,04 | 1,180 | 1,176 | 1,161 | 1,194 | 0,033 | 2,84% |
| Wien | Wien 1., 3., 4., Bezirk | 11 | 1.384 | 125,82 | 1,182 | 1,179 | 1,139 | 1,219 | 0,080 | 7,02% |
| | Wien 2., Leopoldstadt | 8 | 2.346 | 293,25 | 1,181 | 1,179 | 1,149 | 1,199 | 0,050 | 4,35% |
| | Wien 5., 6., 7., 8., 9. Bezirk | 11 | 1.260 | 114,55 | 1,259 | 1,269 | 1,239 | 1,279 | 0,040 | 3,23% |
| | Wien 10., Favoriten | 19 | 6.870 | 361,58 | 1,151 | 1,149 | 1,118 | 1,182 | 0,064 | 5,72% |
| | Wien 11., Simmering | 16 | 5.084 | 317,75 | 1,201 | 1,165 | 1,129 | 1,199 | 0,070 | 6,20% |
| | Wien 12., 13., Bezirk | 15 | 4.192 | 279,47 | 1,162 | 1,159 | 1,134 | 1,184 | 0,050 | 4,41% |
| | Wien 14., Penzing | 11 | 2.997 | 272,45 | 1,178 | 1,168 | 1,139 | 1,204 | 0,065 | 5,71% |
| | Wien 15., Rudolfsheim-Fünfhaus | 6 | 1.193 | 198,83 | 1,175 | 1,163 | 1,139 | 1,199 | 0,060 | 5,27% |
| | Wien 16., 17., 18. Bezirk | 13 | 1.787 | 137,46 | 1,213 | 1,199 | 1,184 | 1,239 | 0,055 | 4,65% |
| | Wien 19., Döbling | 10 | 2.787 | 278,70 | 1,216 | 1,214 | 1,189 | 1,239 | 0,050 | 4,21% |
| | Wien 20., Brigittenau | 5 | 1.323 | 264,60 | 1,211 | 1,199 | 1,184 | 1,239 | 0,055 | 4,65% |
| | Wien 21., Floridsdorf | 23 | 6.370 | 276,96 | 1,185 | 1,184 | 1,154 | 1,204 | 0,050 | 4,33% |
| | Wien 22., Donaustadt | 20 | 5.501 | 275,05 | 1,188 | 1,189 | 1,159 | 1,209 | 0,050 | 4,31% |
| | Wien 23., Liesing | 20 | 7.983 | 399,15 | 1,145 | 1,143 | 1,118 | 1,174 | 0,056 | 5,01% |

6. Häufigkeit der Preisänderungen durch Tankstellenbetreiber je Meldekanal nach Monaten

DIESEL

| Monat | Kanal | Import | SMS | Web | Total |
|--------------|-------|----------------|---------------|---------------|----------------|
| Jän | | 162.173 | 12.975 | 31.497 | 206.645 |
| Feb | | 149.407 | 13.753 | 31.778 | 194.938 |
| Mär | | 165.478 | 15.955 | 34.500 | 215.933 |
| Total | | 477.058 | 42.683 | 97.775 | 617.516 |



SUPER

| Monat | Kanal | Import | SMS | Web | Total |
|--------------|-------|----------------|---------------|---------------|----------------|
| Jän | | 160.730 | 13.075 | 29.888 | 203.693 |
| Feb | | 149.836 | 14.367 | 30.322 | 194.525 |
| Mär | | 161.448 | 15.637 | 32.800 | 209.885 |
| Total | | 472.014 | 43.079 | 93.010 | 608.103 |

