

BERICHT

1. April 2023 – 30. Juni 2023

Preistransparenzdatenbank der E – Control Spritpreisrechner

Quartalsbericht Q2/2023

Gem. § 3 Preistransparenzverordnung Treibstoffpreise 2011

INHALT

1. Zusammenfassung der Auswertungen.....	2
2. Allgemeines	6
3. Gesetzliche Grundlage	6
4. Zeitraum der Auswertung	7
5. Datenauswertungen.....	7
5.1. Kennzahlen	7
5.2. Aufgliederung	8
5.3. Ergebnisse	8
5.4. Erläuterungen und Anmerkungen zu den Ergebnissen.....	9
ANLAGE zum Bericht Spritpreisrechner 01.01.2023 – 31.03.2023	10



1. Zusammenfassung der Auswertungen

Zwischen 1. Oktober 2011 und 30. Juni 2023 gab es über 48,6 Mio. Besuche auf der Seite www.spritpreisrechner.at. Dies inkludiert vom 27. Oktober 2011 bis 4. Juni 2018 auch die mobile Version unter mobile.spritpreisrechner.at. Seit 6. Juni 2018 gibt es für die mobile Darstellung keine eigene Webapplikation mehr. Seit 6. Juni 2018 ebenfalls in den Besuchszahlen inkludiert sind Abfragen, die über die Schnittstelle (API) über Angebote von Dritten (z.B. Apps) erfolgen.

Zeitraum	Besuche	Veränderungen	Summe
Jahr 2011			2.038.363
Jahr 2012			6.103.020
Jahr 2013			5.335.014
Jahr 2014			5.019.094
Jahr 2015			5.066.284
Jahr 2016			4.062.821
Jahr 2017			3.439.097
Jahr 2018			3.017.351
Jahr 2019			2.585.284
Jahr 2020			2.251.265
Jahr 2021			2.684.177
Q1 / 2022	1.525.305	86%	
Q2 / 2022	1.162.861	-24%	
Q3 / 2022	1.228.494	6%	
Q4 / 2022	1.246.059	1%	
Jahr 2022			5.162.719
Q1 / 2023	1.020.583	-18%	
Q2 / 2023	844.294	-17%	
Jahr 2023			1.864.877
Gesamt			48.629.367

Tabelle 1 Spritpreisrechner – Besuchszahlen seit Livegang 2011

Entwicklung der Besucheranzahl

Seit sich die Preise für Super 95 und Diesel zwar auf erhöhtem, aber gegenüber den Höchstwerten doch deutlich verringerten Niveau eingependelt haben und dort das ganze Quartal über weitestgehend stabil blieben, ist auch die Nachfrage nach Preisvergleichen mit dem Spritpreisrechner das ganze Quartal über wieder kontinuierlich zurückgegangen. Eine für ein zweites Quartal im Jahr durchaus auch übliche Bewegung.

Bemerkenswert ist der sprunghafte Anstieg der mobilen Nutzung, die sich anteilmäßig nahezu verdoppelt hat. Bei einer derart plötzlichen Veränderung ist anzunehmen, dass dies einen technischen Hintergrund hat. Eventuell hat ein weitverbreiteter Gerätehersteller die Kennung seiner Geräte angepasst, die bislang als „PC“ für das Internet gekennzeichnet waren, oder ein Mobilfunkanbieter hat hier Notebooks, die mobil surfen jetzt auch als „mobil“ gekennzeichnet.

Die Besuche erfolgen über die responsive Website-Applikation unter www.spritpreisrechner.at. Des Weiteren erfolgt eine Vielzahl von Spritpreisrechner-Abfragen von privaten Websites und v.a. Smartphone Apps über die Schnittstelle (API) der Website www.spritpreisrechner.at ohne deren Frontend aufzurufen. Nachfolgend werden diese Aufrufe als API-Besuche bezeichnet. Zusätzlich werden die Preisinformationen aus der Preistransparenzdatenbank über die Internetangebote der Automobilklubs ÖAMTC und ARBÖ von Verbrauchern abgerufen. Als Besuch (Page View) zählt das Aufrufen und Schließen der Webseite, d.h. ein Besuch kann eine oder mehrere Abfragen beinhalten.

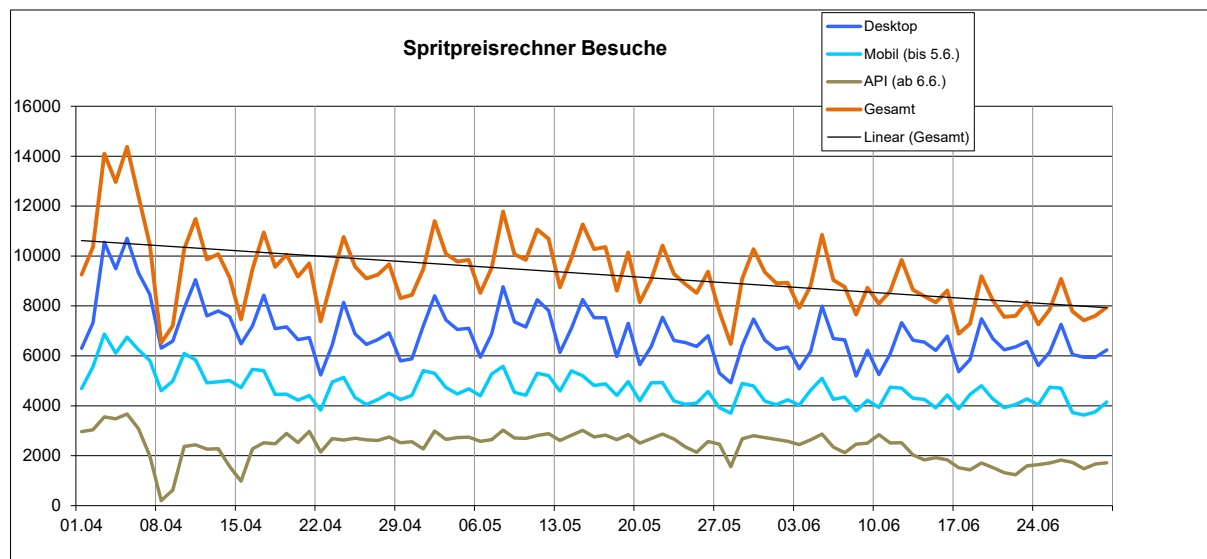


Abbildung 1: Entwicklung der Besuche

Abfragen Preistransparenzdatenbank gesamt:	1.166.291
davon Besuche Spritpreisrechner	844.294
davon über Desktop Geräte	203.892 (24,1%)
bzw. über mobile Geräte	424.703 (50,3%)
davon API-Aufrufe	215.699 (25,5%)
Angebote der Automobilklubs gesamt	321.997
davon ÖAMTC Website	236.669
davon ÖAMTC App	85.328
davon ARBÖ	19.608

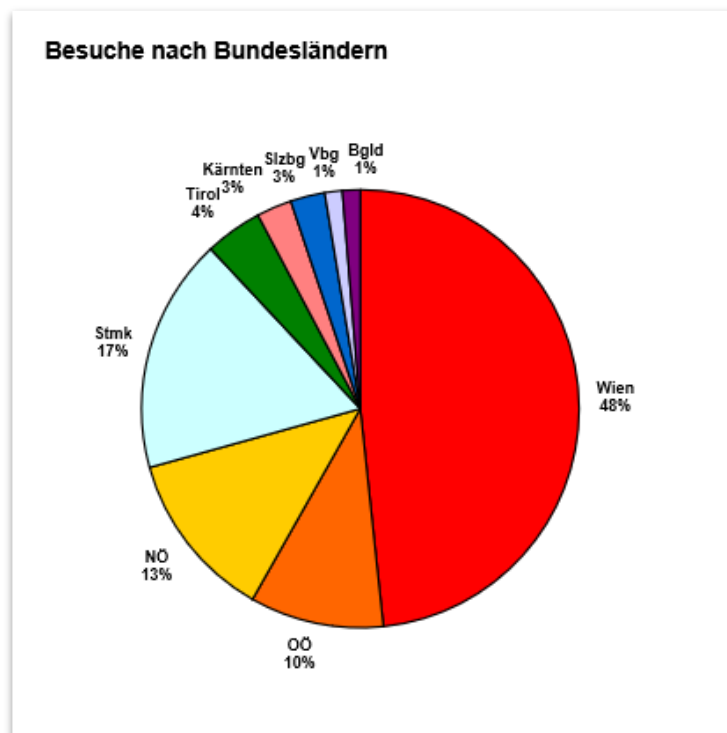


Abbildung 2: Verteilung der Besuche nach Bundesländern

Preismeldungen und Preise

3.000 Tankstellen meldeten Diesel- und 2.659 Tankstellen meldeten Superbenzinpreise an die Preistransparenzdatenbank. Dies entspricht im Vergleich zum Vorquartal einem minimalen Zuwachs an preismeldenden Diesel- bzw. Superbenzintankstellen (+0,6% bzw. +1,1%).

Bei der Aufteilung der Preisänderungsmeldungen nach Meldekanal hat es im Vergleich zum Vorquartal abermals kaum Veränderungen gegeben. Auf automatisierte Datenkommunikation entfielen zuletzt 96,6% der Meldungen, die Zahl der Meldungen über das Web-Formular ist mit 6,7% um gut einen Prozentpunkt zurückgegangen und die Preismeldung per SMS machen nur noch 0,7% alle Dateneingänge aus.

Bei der Betrachtung der Preisänderungen pro Tankstelle und Tag nach Bundesländern ergibt sich erstmals seit Längerem wieder eine Veränderung in der Reihung. Die meisten Preisänderungen für Diesel wurden in diesem Quartal in Salzburg (3,35) vorgenommen, die wenigsten jedoch wie immer im Burgenland (1,30). Die gleiche Reihung zeigt sich auch für Superbenzin mit den meisten in Salzburg (3,5) und die wenigsten abermals im Burgenland (1,65). Insgesamt hat die Zahl der Preismeldungen österreichweit im Vergleich zum Vorquartal für Diesel um 7% und für Super-95 um 3% abgenommen.

Bei Betrachtung der Medianwerte der Preismeldungen zeigt sich bis in die ersten Maitage hinein ein nochmal vergleichsweise starker Rückgang der Preise, wobei sich dieser bei Dieselpreisen stärker darstellt als bei Super-95. Ab Mitte des Quartals sind die Preise dann in sehr kleinen Schritten langsam wieder ein wenig angestiegen. (Abbildung 3)

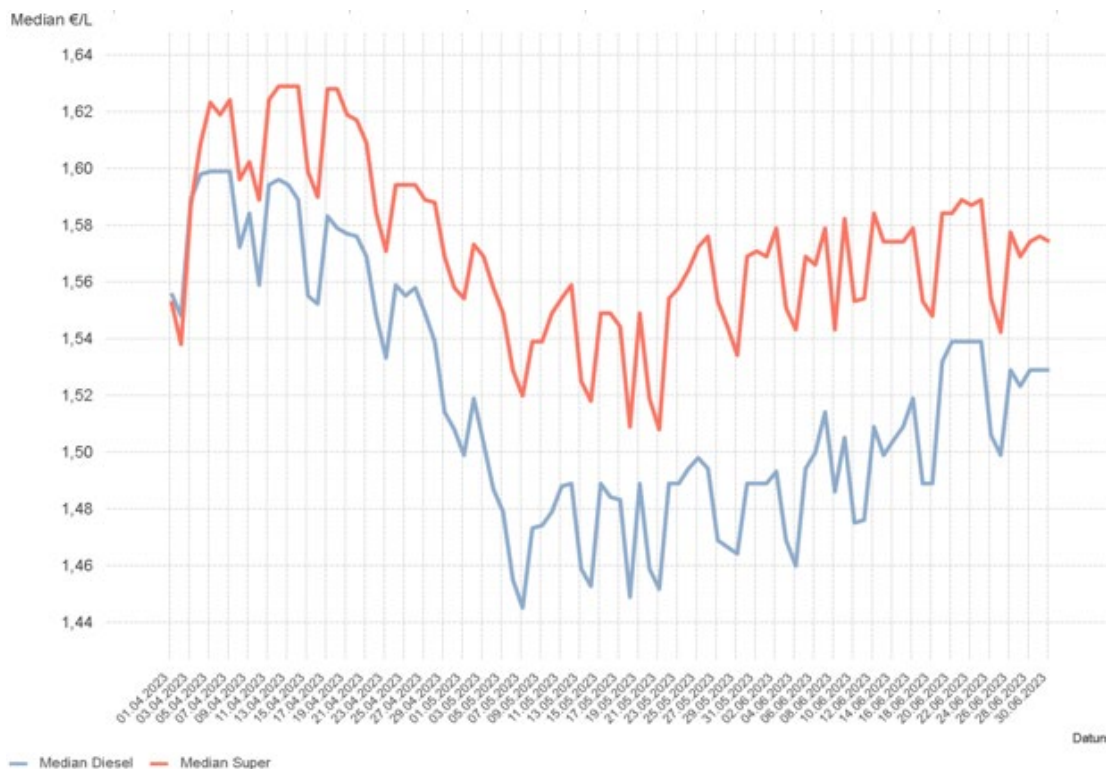


Abbildung 3: Entwicklung Median für „Diesel“ und „Super“ in Österreich

So ist denn der Median für Diesel im Quartalsvergleich um abermals knapp 10 % gesunken, der für Super 95 ist mit einem Minus von nur knapp 1 % beinahe so aus dem Quartal gegangen, wie er hineinkam.

Die unterschiedlichen Bewegungen der Kraftstoffsorten zeigen sich auch im Preisband, das bei Diesel mit -29% doch deutlich gegenüber dem Vorquartal zurückgegangen ist. Der Spread zwischen erstem und drittem Quartil beträgt hier nun wieder nurmehr 5,7%. Hingegen hat sich das Preisband bei Super wieder um 12% vergrößert. Der Spread liegt hier dennoch nur bei 4,20%.

Ebenfalls bei Betrachtung der Medianwerte sind bei Diesel in diesem Quartal die teuersten Bezirke Österreichs wie häufig Tamsweg (1,669 €/Lit.) und der 19. Wiener Gemeindebezirk (1,624 €/Lit.). Die günstigsten Bezirke sind Eferding (1,489 €/Lit.) und der 7. Wiener Gemeindebezirk (1,497 €/Lit.). Bei Super waren nach den Medianwerten die teuersten Bezirke ebenfalls Tamsweg (1,699 €/Lit.) und der 19. Wiener Gemeindebezirk (1,669 €/Lit.). Die günstigsten Bezirke waren hier ebenfalls Eferding (1,548 €/Lit.) und Südoststeiermark (1,554 €/Lit.).

HINWEIS: Hinsichtlich der Preisentwicklung wird auf den [Treibstoffpreismonitor](#) auf der Website des BMK verwiesen, dem die mengengewichteten Durchschnittswerte zugrunde liegen. Demgegenüber werden beim Spritpreisrechner naturgemäß keine abgesetzten Mengen berücksichtigt, weshalb hilfsweise die Medianwerte herangezogen werden.

2. Allgemeines

Aufgrund des Preistransparenzgesetzes sowie der am 1.8.2011 in Kraft getretenen Preistransparenzverordnung Treibstoffpreise 2011 hat die Energie-Control Austria gemäß den Weisungen des Bundesministers für Arbeit und Wissenschaft, Forschung und Wirtschaft (jetzt Bundesministerium für Arbeit und Wirtschaft, BMAW) eine Preistransparenzdatenbank zu betreiben und im Internet zu veröffentlichen.

Die aktuellen Preise wurden der Öffentlichkeit über einen Spritpreisrechner im Internet zugänglich gemacht. Der Spritpreisrechner ermöglicht den Tankstellenbetreibern, über unterschiedliche Mechanismen die vorgeschriebene Preisänderungsmeldung zu machen sowie den Konsumenten eine Information über die günstigsten Spritpreise in der Umgebung einer definierten Adresse zu finden.

Die Registrierung von Tankstellen im Spritpreisrechner – Administrationsbereich startete am 18. Juli 2011. Das Frontend unter www.spritpreisrecher.at wurde am 16.08.2011 online geschaltet. Die Energie-Control Austria ist verpflichtet, die gemeldeten Daten in einem zusammenfassenden Bericht quartalsweise gemäß § 3 Preistransparenzverordnung Treibstoffpreise 2011 für das Bundesministerium aufzubereiten.

3. Gesetzliche Grundlage

Auf Grund des § 1a des Preistransparenzgesetzes, BGBl. Nr. 761/1992, zuletzt geändert durch das Bundesgesetz BGBl. I Nr. 107/2011, wurde folgendes mit der Preistransparenzverordnung Treibstoffpreise 2011 vom 1.8.2011 verordnet:

§ 1. (1) Betreiber von Tankstellen, die auch Verbrauchern (§ 1 KSchG) Treibstoffe gewerbsmäßig anbieten, haben jeweils die an ihrem Tankstellenareal ausgezeichneten Preise für Dieselkraftstoff und Superbenzin 95 Oktan spätestens innerhalb einer halben Stunde nach der jeweiligen Preisänderung an die Preistransparenzdatenbank der E-Control in elektronischer Form zu melden. Wird um 12.00 Uhr ein neuer Treibstoffpreis festgesetzt, so ist dieser unverzüglich zu melden. Die Preismeldungen haben über eine von der E-Control zur Verfügung gestellte elektronische Plattform oder über ein automatisiertes Short Message Service - SMS - zu erfolgen. Die E-Control hat den Tankstellenbetreibern die durchgeführte Meldung zu bestätigen. Die Tankstellenbetreiber haben der E-Control zur Veröffentlichung an die Datenbank auch die Öffnungszeiten der jeweiligen Tankstelle, die Art der Betriebsform, die möglichen Zahlungsarten und Zugangsmodalitäten zu melden.

§ 3. Die E-Control ist verpflichtet, die übermittelten Daten für die Dauer von mindestens einem Jahr aufzubewahren. Sie hat quartalsweise die gemeldeten Daten in einem zusammenfassenden Bericht an den Bundesminister für Arbeit und Wirtschaft (BMAW) aufzubereiten, wobei insbesondere Preisentwicklungen und Häufigkeit der Preisänderungen sowie der Abfragen darzustellen sind. Dieser Bericht der E-Control ist auch dem Verein für Konsumenteninformation und der Bundesarbeitskammer unter Übermittlung der elektronischen Datengrundlagen zur Verfügung zu stellen.

4. Zeitraum der Auswertung

Dieser Bericht berücksichtigt die Preismeldungen zwischen 1. Oktober und 31. Dezember 2022.

5. Datenauswertungen

Die Auswertungen wurden getrennt nach Super und Diesel durchgeführt. Sie enthalten die Kennzahlen betreffend Tankstellenanzahl, Häufigkeit der Preisänderungen und Preise.

Diese Kennzahlen werden nach Bundesländern, Bezirken und Meldekanal gegliedert und tabellarisch gegebenenfalls auch grafisch dargestellt. Eine Zusammenfassung erfolgt pro Auswertungsperiode, zudem wird je nach Möglichkeit auch der zeitliche Verlauf (tägliche und monatliche Entwicklung) gezeigt.

5.1. Kennzahlen

Anzahl der Tankstellen

Diese Kennzahl zeigt die Anzahl sämtlicher Tankstellen, welche in der Auswertungsperiode mindestens einmal eine Preisänderung gemeldet haben, d.h. sie enthält auch die Tankstellen, welche in dieser Periode geöffnet, geschlossen oder neu übernommen wurden. Die Anzahl der Tankstellen ist in den zusammengefassten Auswertungen für die betreffende Periode gesamt, nach Bundesländern und nach Bezirken sowie in den detaillierten Auswertungen (tägliche Entwicklung in gesamt Österreich) dargestellt.

Anzahl der Preisänderungen (Häufigkeit)

Diese Kennzahl zeigt die Anzahl sämtlicher gemeldeter Preisänderungen und wird wie folgt dargestellt:

- als absoluter Wert in den zusammengefassten Auswertungen für die betreffende Periode gesamt, nach Bundesländern, Bezirken und Meldekanal,
- als absoluter Wert in den detaillierten Auswertungen für tägliche und monatliche Entwicklung,
- Durchschnittshäufigkeit je Tankstelle in einem Bezirk, Bundesland oder gesamt (entspricht der Anzahl der Preisänderungen geteilt durch die Anzahl der Tankstellen für die Auswertungsperiode).

Preisauswertungen

Diese Auswertungen enthalten die folgenden Kennzahlen:

- Mittelwert - ist die Summe der ermittelten Preise geteilt durch die Anzahl der erfassten Preise (Preisänderungen) - d.h. kein gewichteter Mittelwert
- Median - teilt die der Größe nach sortierten Preisen exakt in der Mitte.
- 1. und 3. Quartil: Quartile teilen die Preise in vier gleich große Teile ein.

Das erste Quartil teilt eine der Größe nach geordnete Liste so in zwei Teile, dass 25 % der Werte unterhalb dieses Quartils liegen und der Rest darüber. Das dritte Quartil teilt eine der Größe nach geordnete Liste so in zwei Teile, dass 75 % der Werte unterhalb dieses Quartils liegen und der Rest darüber. Das 4. Quartil ist der Maximalwert und das 2. Quartil ist der Median.

- Preisband = (3.Quartil – 1.Quartil) absolut in EUR / Liter (€/Lit.)
- Preisband in % = Preisband/ 1.Quartil

5.2. Aufgliederung

Die Aufgliederung der Kennzahlen erfolgt gegebenenfalls nach:

- Bundesländern (9),
- Bezirken (121): um die Datenschutzregelung nicht zu verletzen, wurde eine gezielte Zusammenfassung von Bezirken vorgenommen für diejenigen Bezirke, welche weniger als 10 Tankstellen haben.
- Meldekanal - Tankstellen haben die folgenden Möglichkeiten der Preismeldung:
 - **per SMS (sms)**: die Treibstoffart und der neue Preis werden an die SMS-Nummer gesendet. Daraufhin erhält der Sender eine Bestätigungs-SMS zur Kontrolle und der Vorgang ist abgeschlossen.
 - **per Internet (web)**: der Tankstellenbetreiber loggt sich mit seinem Benutzernamen und Passwort ein und gibt die neuen Preise ein.
 - **per Fileservice (csv¹)**: größere Handelsketten und Konzerne, bei denen die Preisgestaltung zentral gesteuert wird, melden ihre Preise für alle betroffenen Tankstellen gleichzeitig.

5.3. Ergebnisse

In der Anlage befinden sich die folgenden Ergebnisse der Auswertungen:

- 1.1. Zusammenfassung der Kennzahlen für den Berichtszeitraum nach Bundesländern
- 1.2. Tankstellenanzahl und Median für "Diesel" und "Super" nach Bundesländern
- 1.3. Häufigkeit und durchschnittliche Häufigkeit (je Tankstelle) der Preisänderungen für "Diesel" und "Super" nach Bundesländern
- 1.4. Entwicklung der Kennzahlen in Österreich für "Diesel"
- 1.5. Entwicklung der Kennzahlen in Österreich für "Super"
- 1.6. Entwicklung der Spritpreise in Österreich
- 1.7. Entwicklung der Häufigkeit der Preisänderungen in Österreich

- 2.1. Entwicklung der Häufigkeit der Preisänderungen nach Bundesländern und aller Bundesländer zusammen für "Diesel"
- 2.2. Entwicklung der Häufigkeit der Preisänderungen für "Diesel" Preise (grafisch)
- 2.3. Entwicklung der Häufigkeit der Preisänderungen für "Diesel" Preise nach Bundesländern (grafisch)
- 2.4. Entwicklung der Häufigkeit der Preisänderungen nach Bundesländern und aller Bundesländer zusammen für "Super"
- 2.5. Entwicklung der Häufigkeit der Preisänderungen für "Super" Preise (grafisch)
- 2.6. Entwicklung der Häufigkeit der Preisänderungen für "Super" Preise nach Bundesländern (grafisch)

- 3.1. Entwicklung der Mittelwerte der Dieselpreise nach Bundesländern und aller Bundesländer zusammen
- 3.2. Entwicklung der Mittelwerte der Dieselpreise nach Bundesländern und Gesamt (grafisch)
- 3.3. Entwicklung der Mittelwerte der "Super" Preise nach Bundesländern und aller Bundesländer zusammen
- 3.4. Entwicklung der Mittelwerte der "Super" Preise nach Bundesländern und Gesamt (grafisch)

¹ CSV – comma separated values – ist ein Dateiformat.

- 4.1. Entwicklung des Medians der "Diesel" Preise nach Bundesländern und aller Bundesländer zusammen
- 4.2. Entwicklung des Medians der Dieselpreise nach Bundesländern und gesamt (grafisch)
- 4.3. Entwicklung des Medians der "Super" Preise nach Bundesländern und aller Bundesländer zusammen
- 4.4. Entwicklung des Medians der Superpreise nach Bundesländern und gesamt (grafisch)

- 5.1. Entwicklung der Kennzahlen nach Bezirken für "Diesel"
- 5.2. Entwicklung der Kennzahlen nach Bezirken für "Super"

6. Häufigkeit der Preisänderungen durch Tankstellenbetreiber je Meldekanal nach Monaten

5.4. Erläuterungen und Anmerkungen zu den Ergebnissen

Median versus Mittelwert

Die Auswertungen enthalten das ungewichtete arithmetische Mittel (Mittelwert) aller Preise und den Median. Für die Analysen ist der Median besser geeignet als der Mittelwert, da er denjenigen Preis darstellt, welcher genau in der Mitte einer, der Größe nach geordneten Preisreihe steht. Der Mittelwert ist ungewichtet und berücksichtigt daher keine abgesetzte Menge zu den jeweiligen Preisen. Daher stellt er keinesfalls einen gewichteten Durchschnittspreis der betreffenden Auswertungsperiode in einem Bezirk, Bundesland oder insgesamt dar.

Mittelwertpreise des Spritpreisrechners versus Treibstoffmonitoring

Die Mittelwertpreise in diesen Auswertungen unterscheiden sich von denjenigen des wöchentlichen Treibstoffmonitors auf der BMAW Homepage, welche einen gewichteten Durchschnitt darstellen. Diese fallen etwas niedriger aus, was auch zu erwarten ist, da der Absatz an den günstigeren Tankstellen tendenziell höher ist.

ANLAGE

zum Bericht Spritpreisrechner

01.04.2023 – 30.06.2023

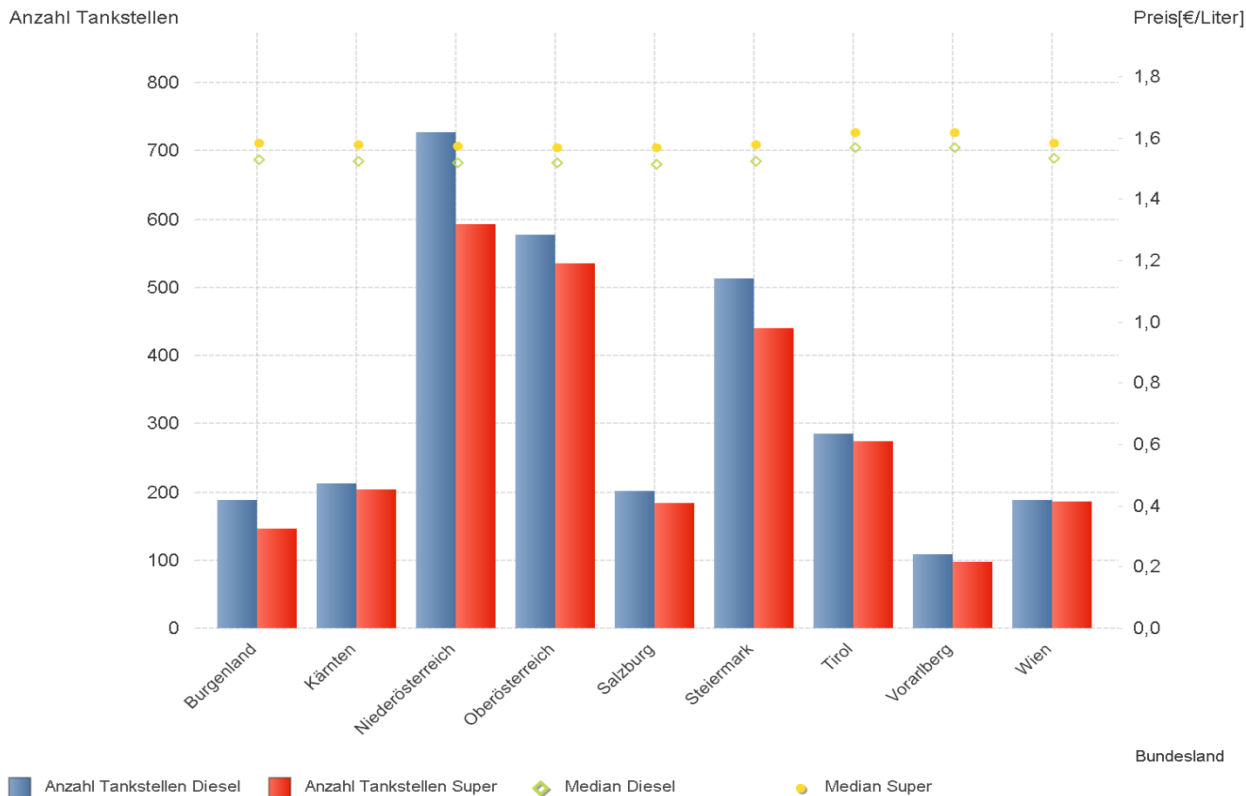


1.1. Zusammenfassung der Kennzahlen für den Berichtszeitraum nach Bundesländern

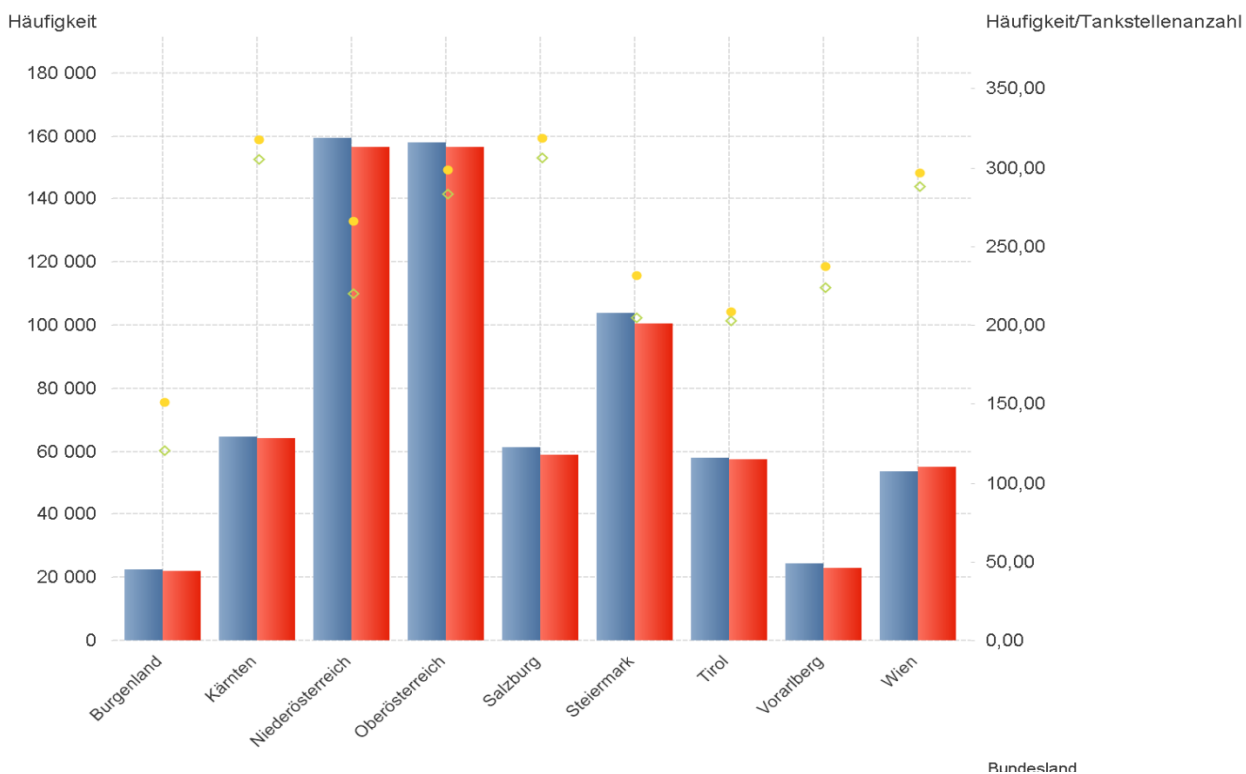
DIESEL	Anzahl der Tankstellen	Anzahl der Änderungen (Häufigkeit)	durchschn. Häufigkeit	Preise in €/Lit				Preisband	
				Mittelwert	Median	1. Quartil	3. Quartil	€/Liter	in %
Burgenland	188	22.346	118,86	1,536	1,529	1,489	1,574	0,085	5,71%
Kärnten	213	64.811	304,28	1,531	1,525	1,489	1,569	0,080	5,37%
Niederösterreich	728	159.542	219,15	1,529	1,522	1,484	1,569	0,085	5,73%
Oberösterreich	577	157.797	273,48	1,521	1,518	1,477	1,559	0,082	5,55%
Salzburg	201	61.213	304,54	1,522	1,514	1,474	1,559	0,085	5,77%
Steiermark	513	103.729	202,20	1,529	1,524	1,484	1,569	0,085	5,73%
Tirol	286	58.114	203,20	1,573	1,569	1,525	1,618	0,093	6,10%
Vorarlberg	108	24.173	223,82	1,572	1,569	1,526	1,614	0,088	5,77%
Wien	187	53.625	286,76	1,540	1,534	1,489	1,579	0,090	6,04%
	3000	705260	235,09	1,533	1,529	1,486	1,570	0,084	5,65%

SUPER	Anzahl der Tankstellen	Anzahl der Änderungen (Häufigkeit)	durchschn. Häufigkeit	Preise in €/Lit				Preisband	
				Mittelwert	Median	1. Quartil	3. Quartil	€/Liter	in %
Burgenland	147	22.014	149,76	1,588	1,582	1,557	1,614	0,057	3,66%
Kärnten	203	64.108	315,80	1,583	1,577	1,549	1,609	0,060	3,87%
Niederösterreich	592	156.719	264,73	1,580	1,574	1,547	1,605	0,058	3,75%
Oberösterreich	535	156.388	292,31	1,574	1,569	1,542	1,599	0,057	3,70%
Salzburg	184	58.705	319,05	1,579	1,571	1,538	1,609	0,071	4,62%
Steiermark	441	100.366	227,59	1,583	1,579	1,549	1,609	0,060	3,87%
Tirol	275	57.485	209,04	1,624	1,619	1,589	1,659	0,070	4,41%
Vorarlberg	97	22.987	236,98	1,624	1,619	1,589	1,659	0,070	4,41%
Wien	186	54.823	294,75	1,593	1,584	1,549	1,628	0,079	5,10%
	2659	693494	260,81	1,586	1,579	1,549	1,614	0,065	4,20%

1.2. Tankstellenanzahl und Median für "Diesel" und "Super" nach Bundesländern



1.3. Häufigkeit und durchschnittliche Häufigkeit (je Tankstelle) der Preisänderungen für "Diesel" und "Super" nach Bundesländern



1.4. Entwicklung der Kennzahlen in Österreich für "Diesel"

DIESEL	Anzahl der Tankstellen	Anzahl der Änderungen (Häufigkeit)	durchschn. Häufigkeit	Preise in €/Lit				Preisband	
				Mittelwert	Median	1. Quartil	3. Quartil	€/Liter	in %
01.04.2023	1.304	4.471	3,42	1,564	1,556	1,544	1,575	0,031	2,01%
02.04.2023	531	1.394	2,58	1,555	1,548	1,539	1,565	0,026	1,69%
03.04.2023	2.113	9.008	4,26	1,602	1,589	1,569	1,629	0,060	3,82%
04.04.2023	2.107	10.333	4,90	1,606	1,598	1,569	1,634	0,065	4,14%
05.04.2023	2.016	10.471	5,19	1,608	1,599	1,577	1,634	0,057	3,61%
06.04.2023	2.110	11.445	5,42	1,608	1,599	1,574	1,634	0,060	3,81%
07.04.2023	2.104	11.433	5,43	1,609	1,599	1,574	1,637	0,063	4,00%
08.04.2023	1.223	3.925	3,19	1,579	1,572	1,558	1,594	0,036	2,31%
09.04.2023	577	1.130	1,90	1,588	1,584	1,566	1,609	0,043	2,75%
10.04.2023	793	2.290	2,85	1,569	1,559	1,547	1,584	0,037	2,39%
11.04.2023	2.092	10.747	5,13	1,603	1,594	1,574	1,624	0,050	3,18%
12.04.2023	2.093	11.717	5,59	1,606	1,596	1,574	1,629	0,055	3,49%
13.04.2023	2.030	10.366	5,10	1,605	1,594	1,568	1,634	0,066	4,21%
14.04.2023	2.078	11.920	5,73	1,596	1,589	1,559	1,619	0,060	3,85%
15.04.2023	1.376	4.598	3,33	1,564	1,555	1,539	1,584	0,045	2,92%
16.04.2023	753	2.245	2,91	1,560	1,552	1,538	1,577	0,039	2,54%
17.04.2023	2.167	9.883	4,54	1,591	1,583	1,559	1,618	0,059	3,78%
18.04.2023	2.103	10.298	4,89	1,588	1,579	1,559	1,609	0,050	3,21%
19.04.2023	2.030	11.205	5,51	1,586	1,577	1,557	1,604	0,047	3,02%
20.04.2023	2.053	10.755	5,23	1,583	1,576	1,554	1,599	0,045	2,90%
21.04.2023	2.195	10.972	4,99	1,578	1,569	1,549	1,599	0,050	3,23%
22.04.2023	1.277	3.818	2,99	1,550	1,548	1,531	1,567	0,036	2,35%
23.04.2023	633	1.754	2,73	1,541	1,533	1,521	1,557	0,036	2,37%
24.04.2023	2.100	9.213	4,39	1,568	1,559	1,537	1,589	0,052	3,38%
25.04.2023	2.093	10.246	4,89	1,567	1,555	1,535	1,589	0,054	3,52%
26.04.2023	2.062	10.309	5,00	1,565	1,558	1,534	1,589	0,055	3,59%
27.04.2023	2.079	11.256	5,41	1,557	1,549	1,529	1,579	0,050	3,27%
28.04.2023	2.146	10.418	4,85	1,551	1,539	1,523	1,574	0,051	3,35%
29.04.2023	1.294	3.432	2,65	1,518	1,514	1,495	1,533	0,038	2,54%
30.04.2023	966	2.331	2,39	1,513	1,508	1,492	1,526	0,034	2,28%
01.05.2023	1.043	2.056	1,97	1,507	1,499	1,481	1,529	0,048	3,24%
02.05.2023	2.117	9.363	4,42	1,531	1,519	1,499	1,549	0,050	3,34%
03.05.2023	2.184	11.511	5,27	1,514	1,503	1,480	1,539	0,059	3,99%
04.05.2023	2.324	12.413	5,34	1,500	1,487	1,467	1,516	0,049	3,34%
05.05.2023	2.250	11.270	5,01	1,493	1,479	1,459	1,509	0,050	3,43%
06.05.2023	1.305	5.273	4,04	1,460	1,455	1,444	1,469	0,025	1,73%
07.05.2023	997	3.515	3,52	1,451	1,445	1,437	1,459	0,022	1,53%
08.05.2023	2.189	10.728	4,90	1,482	1,473	1,451	1,499	0,048	3,31%
09.05.2023	2.083	11.414	5,48	1,483	1,474	1,453	1,499	0,046	3,17%
10.05.2023	2.098	11.190	5,33	1,491	1,479	1,459	1,503	0,043	2,98%
11.05.2023	2.067	10.926	5,28	1,494	1,488	1,464	1,519	0,055	3,76%
12.05.2023	1.896	8.844	4,66	1,498	1,489	1,468	1,519	0,051	3,47%
13.05.2023	1.195	4.205	3,50	1,468	1,459	1,444	1,480	0,036	2,49%
14.05.2023	608	1.801	2,88	1,460	1,453	1,442	1,474	0,032	2,22%
15.05.2023	2.061	8.046	3,90	1,496	1,489	1,459	1,519	0,060	4,11%
16.05.2023	2.074	9.826	4,74	1,491	1,484	1,459	1,518	0,059	4,04%
17.05.2023	2.050	10.553	5,15	1,491	1,483	1,454	1,519	0,065	4,47%
18.05.2023	1.164	3.110	2,67	1,459	1,449	1,437	1,476	0,039	2,71%
19.05.2023	2.043	8.812	4,31	1,495	1,489	1,464	1,519	0,055	3,76%
20.05.2023	1.196	4.429	3,69	1,465	1,459	1,446	1,476	0,030	2,07%
21.05.2023	667	1.981	2,92	1,457	1,452	1,439	1,467	0,028	1,95%
22.05.2023	2.037	9.030	4,43	1,499	1,489	1,469	1,519	0,050	3,40%

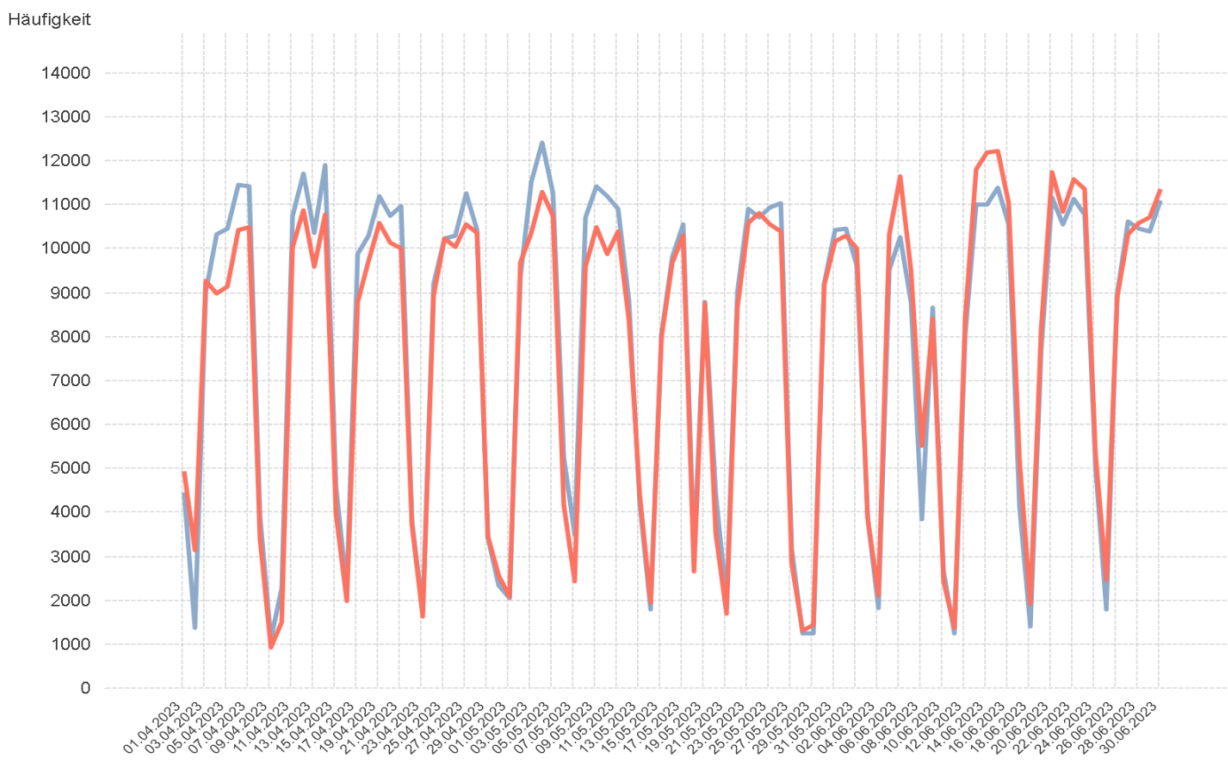
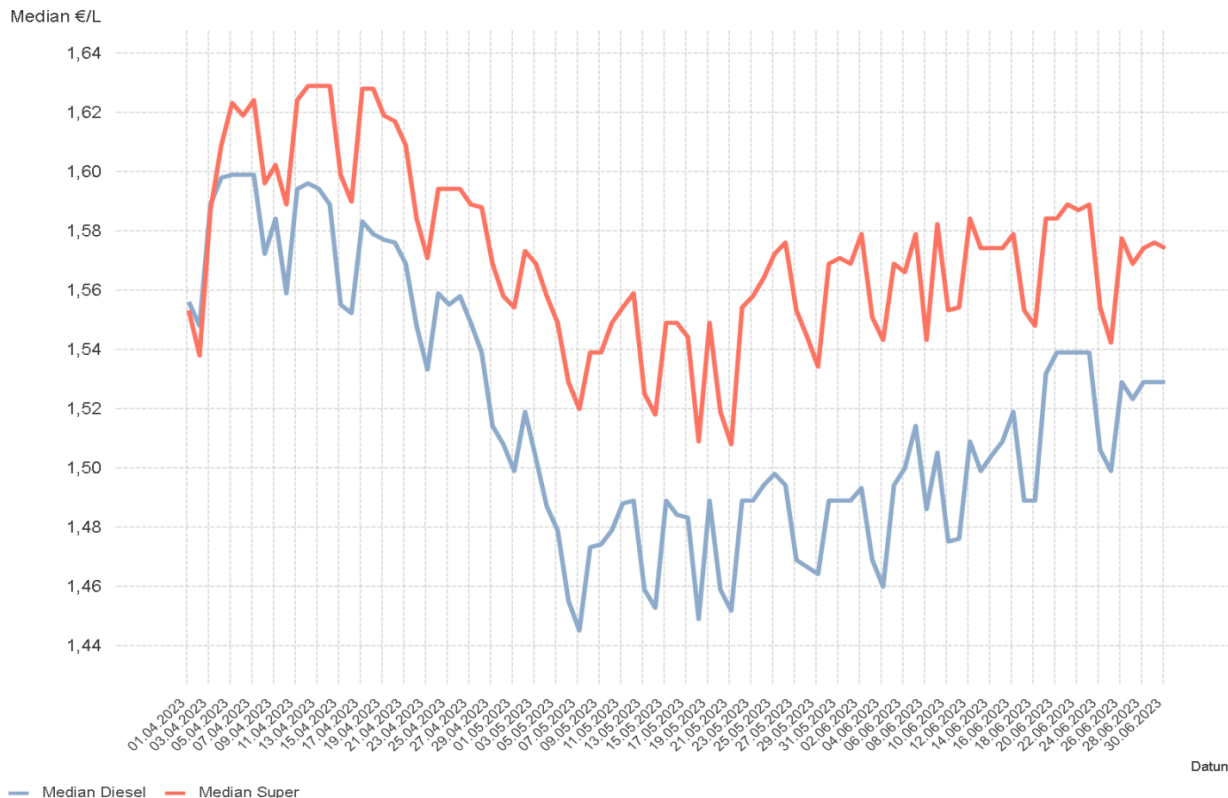
DIESEL	Anzahl der Tankstellen	Anzahl der Änderungen (Häufigkeit)	durchschn. Häufigkeit	Preise in €/Lit				Preisband	
				Mittelwert	Median	1. Quartil	3. Quartil	€/Liter	in %
23.05.2023	2.003	10.909	5,44	1,499	1,489	1,468	1,519	0,051	3,47%
24.05.2023	2.070	10.729	5,18	1,502	1,494	1,472	1,528	0,056	3,80%
25.05.2023	2.073	10.956	5,28	1,507	1,498	1,474	1,529	0,055	3,73%
26.05.2023	2.101	11.037	5,25	1,505	1,494	1,473	1,529	0,056	3,80%
27.05.2023	1.149	3.188	2,75	1,478	1,469	1,455	1,494	0,039	2,68%
28.05.2023	598	1.262	2,05	1,476	1,467	1,449	1,499	0,050	3,45%
29.05.2023	747	1.266	1,68	1,477	1,464	1,439	1,509	0,070	4,86%
30.05.2023	2.026	9.205	4,53	1,500	1,489	1,470	1,521	0,051	3,47%
31.05.2023	2.000	10.435	5,21	1,500	1,489	1,469	1,521	0,052	3,54%
01.06.2023	1.999	10.475	5,23	1,500	1,489	1,469	1,519	0,050	3,40%
02.06.2023	2.044	9.625	4,70	1,505	1,493	1,472	1,529	0,057	3,87%
03.06.2023	1.222	3.870	3,15	1,475	1,469	1,459	1,483	0,024	1,64%
04.06.2023	729	1.822	2,47	1,465	1,460	1,444	1,479	0,035	2,42%
05.06.2023	2.142	9.523	4,44	1,503	1,494	1,474	1,524	0,050	3,39%
06.06.2023	2.106	10.283	4,88	1,510	1,500	1,479	1,534	0,055	3,72%
07.06.2023	2.055	8.789	4,27	1,518	1,514	1,486	1,544	0,058	3,90%
08.06.2023	1.309	3.860	2,94	1,489	1,486	1,469	1,503	0,034	2,31%
09.06.2023	1.998	8.681	4,34	1,517	1,505	1,479	1,548	0,069	4,67%
10.06.2023	1.046	2.672	2,53	1,482	1,475	1,457	1,499	0,042	2,88%
11.06.2023	668	1.245	1,84	1,478	1,476	1,448	1,499	0,051	3,52%
12.06.2023	2.048	8.062	3,93	1,517	1,509	1,484	1,544	0,060	4,04%
13.06.2023	2.000	11.016	5,51	1,509	1,499	1,479	1,529	0,050	3,38%
14.06.2023	2.033	10.998	5,41	1,513	1,504	1,481	1,539	0,058	3,92%
15.06.2023	2.023	11.385	5,63	1,517	1,509	1,484	1,539	0,055	3,71%
16.06.2023	2.158	10.561	4,89	1,526	1,519	1,489	1,549	0,060	4,03%
17.06.2023	1.311	4.152	3,15	1,495	1,489	1,474	1,509	0,035	2,37%
18.06.2023	634	1.403	2,16	1,492	1,489	1,474	1,508	0,034	2,31%
19.06.2023	2.157	7.696	3,56	1,542	1,532	1,509	1,559	0,050	3,31%
20.06.2023	2.187	11.178	5,11	1,543	1,539	1,512	1,569	0,057	3,77%
21.06.2023	2.118	10.563	4,98	1,549	1,539	1,518	1,569	0,051	3,36%
22.06.2023	2.159	11.129	5,15	1,544	1,539	1,512	1,569	0,057	3,77%
23.06.2023	2.077	10.797	5,19	1,551	1,539	1,517	1,573	0,056	3,69%
24.06.2023	1.353	5.079	3,74	1,511	1,506	1,492	1,524	0,032	2,14%
25.06.2023	779	1.804	2,29	1,510	1,499	1,488	1,529	0,041	2,76%
26.06.2023	2.059	8.961	4,35	1,538	1,529	1,499	1,566	0,067	4,47%
27.06.2023	2.085	10.620	5,09	1,535	1,523	1,499	1,559	0,060	4,00%
28.06.2023	1.960	10.477	5,34	1,536	1,529	1,499	1,559	0,060	4,00%
29.06.2023	1.971	10.403	5,27	1,538	1,529	1,509	1,559	0,050	3,31%
30.06.2023	2.023	11.111	5,48	1,536	1,529	1,507	1,559	0,052	3,45%

1.5. Entwicklung der Kennzahlen in Österreich für "Super"

SUPER	Anzahl der Tankstellen	Anzahl der Änderungen (Häufigkeit)	durchschn. Häufigkeit	Preise in €/Lit				Preisband	
				Mittelwert	Median	1. Quartil	3. Quartil	€/Liter	in %
01.04.2023	1.197	4.939	4,10	1,556	1,553	1,537	1,569	0,032	2,08%
02.04.2023	715	3.156	4,37	1,540	1,538	1,524	1,548	0,024	1,57%
03.04.2023	2.025	9.290	4,58	1,594	1,587	1,558	1,624	0,066	4,24%
04.04.2023	2.112	9.003	4,25	1,616	1,609	1,582	1,639	0,057	3,60%
05.04.2023	2.039	9.151	4,49	1,630	1,623	1,594	1,654	0,060	3,76%
06.04.2023	2.049	10.423	5,08	1,626	1,619	1,593	1,649	0,056	3,52%
07.04.2023	2.093	10.504	5,01	1,634	1,624	1,599	1,659	0,060	3,75%
08.04.2023	1.097	3.396	3,08	1,602	1,596	1,581	1,615	0,034	2,15%
09.04.2023	520	933	1,75	1,610	1,602	1,581	1,639	0,058	3,67%
10.04.2023	672	1.520	2,23	1,599	1,589	1,574	1,614	0,040	2,54%
11.04.2023	2.017	10.053	4,98	1,632	1,624	1,599	1,651	0,052	3,25%
12.04.2023	2.012	10.869	5,40	1,638	1,629	1,602	1,659	0,057	3,56%
13.04.2023	1.958	9.592	4,89	1,636	1,629	1,598	1,659	0,061	3,82%
14.04.2023	1.976	10.771	5,45	1,634	1,629	1,599	1,658	0,059	3,69%
15.04.2023	1.226	3.977	3,23	1,605	1,599	1,587	1,619	0,032	2,02%
16.04.2023	658	1.992	2,96	1,599	1,590	1,583	1,613	0,030	1,88%
17.04.2023	2.000	8.797	4,38	1,632	1,628	1,604	1,653	0,049	3,05%
18.04.2023	1.984	9.713	4,89	1,632	1,628	1,604	1,649	0,045	2,81%
19.04.2023	1.928	10.595	5,49	1,629	1,619	1,601	1,649	0,048	3,00%
20.04.2023	1.920	10.142	5,28	1,625	1,617	1,596	1,644	0,048	3,01%
21.04.2023	1.986	10.027	5,04	1,619	1,609	1,591	1,639	0,048	3,02%
22.04.2023	1.226	3.729	3,04	1,589	1,584	1,569	1,601	0,032	2,04%
23.04.2023	633	1.643	2,57	1,578	1,571	1,557	1,591	0,034	2,18%
24.04.2023	1.981	8.964	4,52	1,606	1,594	1,576	1,629	0,053	3,36%
25.04.2023	1.953	10.252	5,24	1,605	1,594	1,577	1,629	0,052	3,30%
26.04.2023	1.956	10.038	5,13	1,607	1,594	1,579	1,624	0,045	2,85%
27.04.2023	1.954	10.549	5,39	1,601	1,589	1,577	1,619	0,042	2,66%
28.04.2023	1.979	10.361	5,23	1,596	1,588	1,572	1,609	0,037	2,35%
29.04.2023	1.292	3.460	2,67	1,573	1,569	1,559	1,580	0,021	1,35%
30.04.2023	986	2.580	2,61	1,564	1,558	1,549	1,569	0,020	1,29%
01.05.2023	995	2.073	2,08	1,559	1,554	1,542	1,569	0,027	1,75%
02.05.2023	1.954	9.695	4,96	1,582	1,573	1,555	1,599	0,044	2,83%
03.05.2023	2.007	10.357	5,16	1,576	1,569	1,545	1,599	0,054	3,50%
04.05.2023	2.040	11.313	5,55	1,565	1,558	1,538	1,579	0,041	2,67%
05.05.2023	2.037	10.766	5,29	1,560	1,549	1,532	1,579	0,047	3,07%
06.05.2023	1.259	4.160	3,30	1,532	1,529	1,519	1,539	0,020	1,32%
07.05.2023	871	2.425	2,78	1,529	1,520	1,509	1,537	0,028	1,86%
08.05.2023	2.023	9.607	4,74	1,551	1,539	1,520	1,569	0,049	3,22%
09.05.2023	1.978	10.490	5,30	1,549	1,539	1,519	1,569	0,050	3,29%
10.05.2023	1.940	9.880	5,09	1,556	1,549	1,529	1,574	0,045	2,94%
11.05.2023	1.943	10.408	5,35	1,562	1,554	1,534	1,584	0,050	3,26%
12.05.2023	1.779	8.384	4,71	1,565	1,559	1,535	1,589	0,054	3,52%
13.05.2023	1.180	4.401	3,72	1,532	1,525	1,509	1,544	0,035	2,32%
14.05.2023	683	1.959	2,82	1,526	1,518	1,507	1,539	0,032	2,12%
15.05.2023	1.933	7.988	4,13	1,558	1,549	1,521	1,589	0,068	4,47%
16.05.2023	1.973	9.679	4,91	1,555	1,549	1,524	1,579	0,055	3,61%
17.05.2023	1.949	10.304	5,28	1,550	1,544	1,514	1,579	0,065	4,29%
18.05.2023	1.044	2.679	2,54	1,522	1,509	1,498	1,542	0,044	2,94%
19.05.2023	1.957	8.766	4,47	1,556	1,549	1,523	1,579	0,056	3,68%
20.05.2023	1.221	3.524	2,88	1,528	1,519	1,509	1,539	0,030	1,99%
21.05.2023	564	1.716	2,95	1,518	1,508	1,499	1,529	0,030	2,00%
22.05.2023	1.955	8.681	4,44	1,564	1,554	1,533	1,589	0,056	3,65%

SUPER	Anzahl der Tankstellen	Anzahl der Änderungen (Häufigkeit)	durchschn. Häufigkeit	Preise in €/Lit				Preisband	
				Mittelwert	Median	1. Quartil	3. Quartil	€/Liter	in %
23.05.2023	1.944	10.596	5,45	1,564	1,558	1,534	1,587	0,053	3,46%
24.05.2023	1.981	10.809	5,45	1,571	1,564	1,539	1,596	0,057	3,70%
25.05.2023	1.994	10.551	5,29	1,580	1,572	1,547	1,604	0,057	3,68%
26.05.2023	1.990	10.404	5,23	1,583	1,576	1,548	1,609	0,061	3,94%
27.05.2023	1.101	2.844	2,57	1,560	1,553	1,538	1,572	0,034	2,21%
28.05.2023	586	1.307	2,19	1,551	1,544	1,527	1,569	0,042	2,75%
29.05.2023	713	1.457	2,02	1,549	1,534	1,519	1,578	0,059	3,88%
30.05.2023	1.950	9.187	4,69	1,579	1,569	1,549	1,599	0,050	3,23%
31.05.2023	1.912	10.185	5,32	1,579	1,571	1,549	1,599	0,050	3,23%
01.06.2023	1.926	10.289	5,34	1,580	1,569	1,549	1,599	0,050	3,23%
02.06.2023	1.982	10.020	5,05	1,584	1,579	1,552	1,604	0,052	3,35%
03.06.2023	1.283	3.892	3,02	1,555	1,551	1,538	1,569	0,031	2,02%
04.06.2023	683	2.128	3,03	1,548	1,543	1,533	1,556	0,023	1,50%
05.06.2023	1.990	10.344	5,19	1,574	1,569	1,544	1,599	0,055	3,56%
06.06.2023	1.994	11.653	5,84	1,574	1,566	1,541	1,599	0,058	3,76%
07.06.2023	1.954	9.497	4,86	1,583	1,579	1,549	1,609	0,060	3,87%
08.06.2023	1.376	5.529	4,00	1,550	1,543	1,529	1,565	0,036	2,35%
09.06.2023	1.944	8.410	4,33	1,589	1,582	1,554	1,619	0,065	4,18%
10.06.2023	1.007	2.450	2,41	1,556	1,553	1,529	1,576	0,047	3,07%
11.06.2023	667	1.374	2,03	1,553	1,554	1,520	1,578	0,058	3,82%
12.06.2023	1.940	8.457	4,35	1,591	1,584	1,559	1,616	0,057	3,66%
13.06.2023	1.927	11.809	6,13	1,581	1,574	1,552	1,599	0,047	3,03%
14.06.2023	1.927	12.200	6,33	1,580	1,574	1,549	1,599	0,050	3,23%
15.06.2023	1.923	12.221	6,35	1,581	1,574	1,549	1,599	0,050	3,23%
16.06.2023	1.968	11.040	5,61	1,588	1,579	1,553	1,609	0,056	3,61%
17.06.2023	1.419	5.216	3,67	1,559	1,553	1,539	1,572	0,033	2,14%
18.06.2023	728	1.928	2,60	1,552	1,548	1,533	1,567	0,034	2,22%
19.06.2023	1.977	8.187	4,14	1,597	1,584	1,562	1,619	0,057	3,65%
20.06.2023	1.974	11.759	5,95	1,592	1,584	1,558	1,617	0,059	3,79%
21.06.2023	1.964	10.842	5,52	1,599	1,589	1,568	1,619	0,051	3,25%
22.06.2023	1.952	11.600	5,93	1,595	1,587	1,561	1,619	0,058	3,72%
23.06.2023	1.987	11.375	5,72	1,597	1,589	1,564	1,619	0,055	3,52%
24.06.2023	1.428	5.353	3,74	1,561	1,554	1,542	1,573	0,031	2,01%
25.06.2023	838	2.485	2,94	1,552	1,542	1,533	1,564	0,031	2,02%
26.06.2023	1.956	8.896	4,55	1,584	1,578	1,548	1,609	0,061	3,94%
27.06.2023	1.973	10.353	5,24	1,582	1,569	1,548	1,599	0,051	3,29%
28.06.2023	1.883	10.582	5,62	1,582	1,574	1,549	1,599	0,050	3,23%
29.06.2023	1.888	10.720	5,67	1,583	1,576	1,550	1,599	0,049	3,16%
30.06.2023	1.914	11.353	5,93	1,581	1,574	1,551	1,599	0,048	3,09%

1.6. Entwicklung der Spritpreise in Österreich

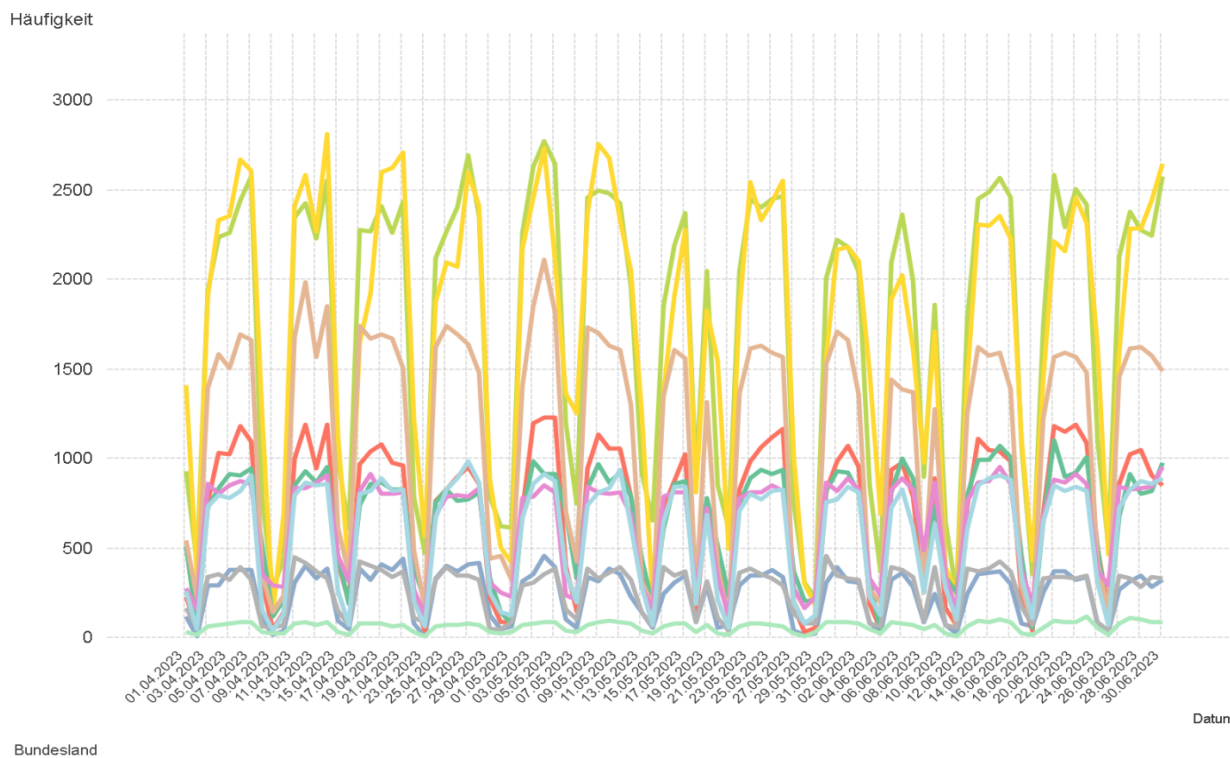
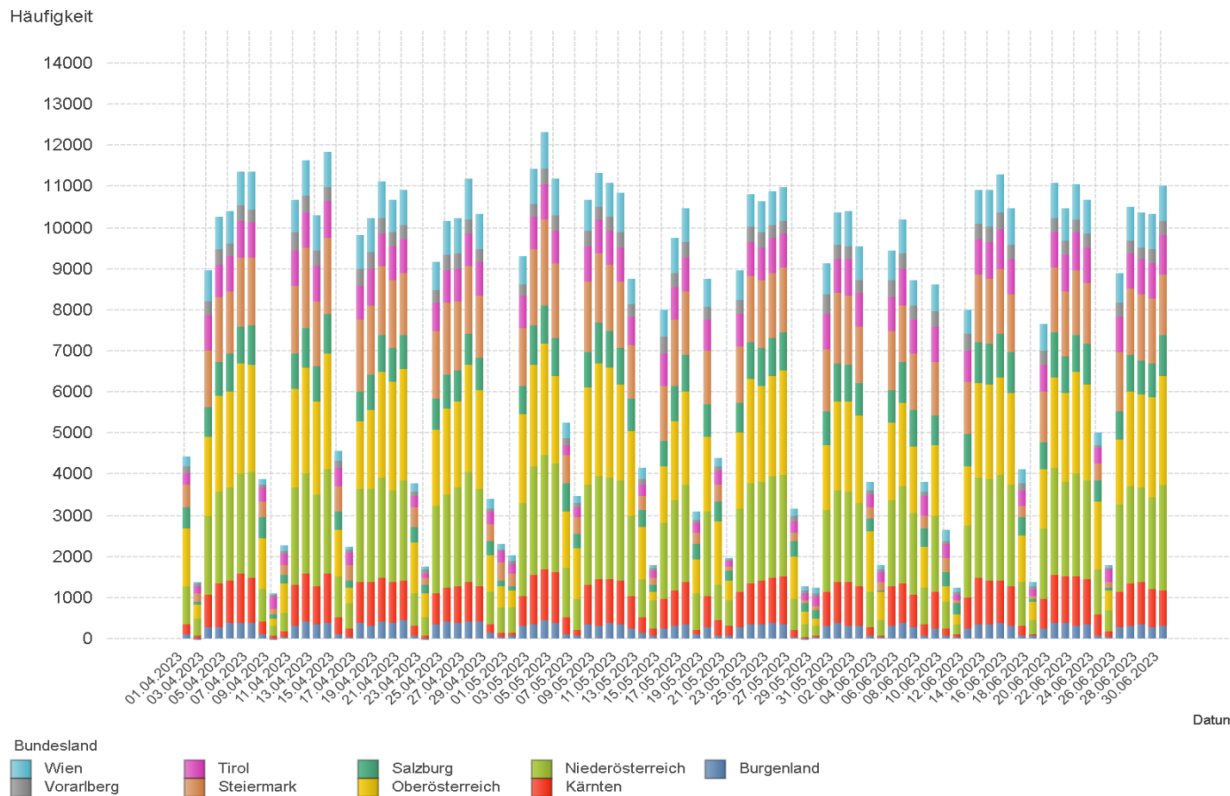


2.1. Entwicklung der Häufigkeit der Preisänderungen nach Bundesländern und aller Bundesländer zusammen für "Diesel"

DIESEL	Burgenland	Kärnten	Niederösterreich	Oberösterreich	Salzburg	Steiermark	Tirol	Vorarlberg	Wien	Total
01.04.2023	116	228	931	1.410	511	543	276	168	258	4.441
02.04.2023	10	56	412	341	73	223	160	55	45	1.375
03.04.2023	291	758	1.937	1.909	724	1.395	860	335	736	8.943
04.04.2023	290	1.033	2.241	2.329	836	1.581	802	357	799	10.266
05.04.2023	380	1.021	2.262	2.359	914	1.507	847	324	783	10.395
06.04.2023	382	1.181	2.442	2.673	906	1.692	871	390	821	11.355
07.04.2023	377	1.097	2.580	2.604	946	1.659	856	321	908	11.346
08.04.2023	99	310	781	1.251	519	355	355	66	155	3.891
09.04.2023	13	47	264	140	119	141	290	58	36	1.108
10.04.2023	40	138	448	696	214	236	287	68	136	2.263
11.04.2023	305	1.004	2.351	2.413	849	1.675	835	446	793	10.669
12.04.2023	399	1.187	2.430	2.586	933	1.983	833	415	863	11.627
13.04.2023	328	949	2.230	2.268	865	1.569	865	370	851	10.293
14.04.2023	387	1.188	2.549	2.810	951	1.851	908	332	861	11.835
15.04.2023	97	420	991	1.129	458	611	455	147	258	4.566
16.04.2023	47	208	609	365	193	352	315	73	69	2.231
17.04.2023	389	968	2.273	1.645	740	1.745	821	422	801	9.801
18.04.2023	323	1.042	2.266	1.926	856	1.672	913	403	821	10.221
19.04.2023	412	1.078	2.414	2.598	866	1.691	801	378	892	11.129
20.04.2023	376	980	2.260	2.620	830	1.667	800	339	819	10.691
21.04.2023	445	962	2.436	2.711	830	1.508	809	370	827	10.898
22.04.2023	78	235	787	1.224	393	485	268	114	202	3.786
23.04.2023	10	43	472	571	204	164	126	87	66	1.743
24.04.2023	332	765	2.116	1.879	753	1.623	687	325	671	9.151
25.04.2023	398	829	2.272	2.093	825	1.742	791	397	827	10.174
26.04.2023	374	900	2.403	2.075	764	1.697	795	347	887	10.241
27.04.2023	409	952	2.692	2.597	771	1.640	788	344	987	11.179
28.04.2023	416	856	2.352	2.411	809	1.483	832	323	865	10.347
29.04.2023	129	218	790	885	329	445	309	47	250	3.402
30.04.2023	49	87	625	503	143	456	254	48	142	2.307
01.05.2023	63	86	615	418	80	323	231	84	128	2.027
02.05.2023	314	706	2.263	2.173	697	1.400	777	295	670	9.293
03.05.2023	355	1.201	2.633	2.460	985	1.852	787	306	856	11.432
04.05.2023	458	1.229	2.771	2.731	911	2.109	853	351	914	12.325
05.05.2023	390	1.231	2.648	2.111	917	1.817	814	385	875	11.186
06.05.2023	105	405	1.197	1.366	701	702	236	157	367	5.236
07.05.2023	57	150	748	1.250	332	428	215	104	196	3.480
08.05.2023	342	947	2.462	2.371	838	1.732	843	386	737	10.656
09.05.2023	319	1.135	2.496	2.755	966	1.701	814	332	812	11.328
10.05.2023	386	1.052	2.483	2.680	868	1.633	801	363	835	11.098
11.05.2023	353	1.055	2.425	2.334	918	1.609	813	392	940	10.837
12.05.2023	230	789	1.965	2.050	791	1.302	689	326	622	8.762
13.05.2023	139	387	925	1.249	438	313	287	138	287	4.163
14.05.2023	59	198	654	215	179	182	161	63	68	1.779
15.05.2023	246	724	1.855	1.374	610	1.349	787	391	644	7.980
16.05.2023	306	871	2.193	1.909	859	1.610	812	346	844	9.749
17.05.2023	350	1.023	2.374	2.273	876	1.559	810	368	844	10.476
18.05.2023	86	129	894	812	383	254	247	83	189	3.077
19.05.2023	291	751	2.048	1.831	781	1.312	727	316	687	8.743
20.05.2023	56	386	847	1.545	512	403	327	113	213	4.402
21.05.2023	74	225	618	498	234	102	125	38	55	1.969
22.05.2023	290	828	2.050	1.829	749	1.364	779	363	713	8.965
23.05.2023	347	982	2.447	2.541	891	1.619	810	389	801	10.827
24.05.2023	345	1.062	2.401	2.330	937	1.634	813	358	771	10.650
25.05.2023	375	1.117	2.453	2.435	915	1.592	853	327	817	10.883
26.05.2023	337	1.169	2.467	2.554	935	1.566	821	293	829	10.971
27.05.2023	42	173	755	1.020	369	203	273	135	196	3.166
28.05.2023	12	30	308	302	208	78	162	79	75	1.254
29.05.2023	22	52	224	183	201	116	226	80	129	1.233
30.05.2023	308	817	2.006	1.564	817	1.525	868	456	754	9.115

DIESEL	Burgenland	Kärnten	Niederösterreich	Oberösterreich	Salzburg	Steiermark	Tirol	Vorarlberg	Wien	Total
31.05.2023	394	987	2.221	2.169	932	1.707	818	348	776	10.352
01.06.2023	316	1.073	2.180	2.183	918	1.664	888	330	840	10.390
02.06.2023	309	957	2.039	2.106	807	1.358	830	323	815	9.543
03.06.2023	85	191	847	1.481	314	266	332	80	228	3.824
04.06.2023	27	44	373	692	37	197	235	65	126	1.796
05.06.2023	326	936	2.093	1.890	812	1.438	824	396	725	9.440
06.06.2023	363	979	2.363	2.021	1.001	1.384	894	376	828	10.207
07.06.2023	284	786	1.997	1.615	890	1.368	828	338	617	8.721
08.06.2023	84	253	901	979	445	317	485	94	255	3.813
09.06.2023	241	893	1.860	1.707	734	1.276	870	394	636	8.610
10.06.2023	69	168	647	394	337	346	337	70	278	2.646
11.06.2023	26	72	242	255	249	81	154	59	99	1.237
12.06.2023	248	734	1.774	1.439	796	1.254	767	385	605	8.001
13.06.2023	351	1.109	2.454	2.309	994	1.622	865	372	848	10.922
14.06.2023	359	1.044	2.487	2.304	994	1.572	878	387	887	10.910
15.06.2023	370	1.043	2.568	2.352	1.068	1.595	957	428	907	11.286
16.06.2023	296	982	2.460	2.233	1.006	1.390	855	367	884	10.471
17.06.2023	78	236	1.071	1.111	459	285	378	171	336	4.125
18.06.2023	65	40	354	434	54	77	184	71	110	1.389
19.06.2023	256	692	1.741	1.441	645	1.220	679	328	644	7.644
20.06.2023	370	1.180	2.587	2.210	1.103	1.565	884	336	851	11.083
21.06.2023	370	1.153	2.293	2.156	895	1.590	867	341	816	10.479
22.06.2023	326	1.186	2.504	2.460	920	1.565	910	327	843	11.039
23.06.2023	337	1.089	2.421	2.319	1.005	1.485	860	343	818	10.675
24.06.2023	80	501	1.113	1.640	502	418	377	85	311	5.027
25.06.2023	31	151	516	461	78	145	293	38	73	1.786
26.06.2023	268	861	2.126	1.589	678	1.454	842	343	724	8.883
27.06.2023	312	1.023	2.376	2.283	915	1.618	826	334	824	10.509
28.06.2023	344	1.046	2.275	2.288	806	1.626	832	282	878	10.375
29.06.2023	282	905	2.243	2.445	821	1.578	840	342	859	10.313
30.06.2023	321	847	2.575	2.647	976	1.488	955	334	887	11.028

2.2. Entwicklung der Häufigkeit der Preisänderungen für "Diesel" Preise

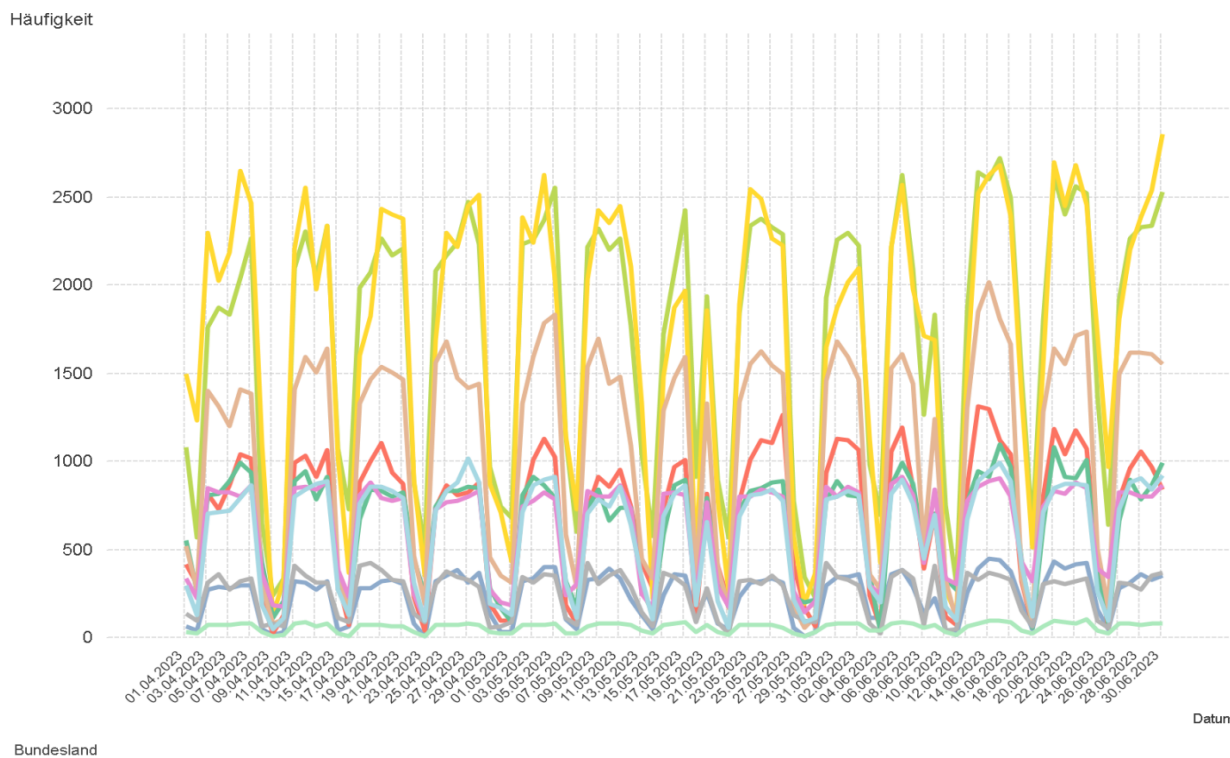


2.4. Entwicklung der Häufigkeit der Preisänderungen nach Bundesländern und aller Bundesländer zusammen für "Super"

SUPER	Burgenland	Kärnten	Niederösterreich	Oberösterreich	Salzburg	Steiermark	Tirol	Vorarlberg	Wien	Total
01.04.2023	68	413	1.080	1.500	555	522	334	137	295	4.904
02.04.2023	38	307	569	1.235	261	271	221	99	127	3.128
03.04.2023	274	814	1.762	2.294	812	1.400	849	312	701	9.216
04.04.2023	285	725	1.872	2.027	815	1.311	828	357	714	8.932
05.04.2023	278	868	1.833	2.188	891	1.204	823	272	723	9.078
06.04.2023	299	1.040	2.039	2.649	992	1.412	802	321	795	10.346
07.04.2023	294	1.016	2.262	2.463	937	1.388	868	336	865	10.427
08.04.2023	50	234	651	1.097	427	298	359	66	181	3.363
09.04.2023	16	26	243	130	110	82	187	80	51	925
10.04.2023	32	131	337	332	207	104	178	68	115	1.504
11.04.2023	318	989	2.100	2.207	890	1.409	852	406	804	9.973
12.04.2023	311	1.032	2.306	2.555	942	1.595	854	352	837	10.782
13.04.2023	275	914	2.050	1.973	785	1.508	837	313	875	9.528
14.04.2023	320	1.061	2.333	2.335	911	1.641	891	315	887	10.692
15.04.2023	44	327	1.073	1.023	331	383	383	116	269	3.949
16.04.2023	67	69	731	369	166	128	235	89	130	1.984
17.04.2023	277	883	1.987	1.597	676	1.330	808	411	759	8.726
18.04.2023	282	1.003	2.075	1.822	841	1.461	880	423	853	9.638
19.04.2023	324	1.102	2.266	2.432	830	1.540	790	381	858	10.521
20.04.2023	325	935	2.171	2.397	804	1.508	779	327	836	10.080
21.04.2023	308	869	2.209	2.374	827	1.466	796	321	794	9.962
22.04.2023	78	232	881	896	452	461	245	136	315	3.696
23.04.2023	11	44	516	349	239	189	96	89	100	1.633
24.04.2023	322	738	2.079	1.691	747	1.564	727	307	719	8.892
25.04.2023	350	866	2.171	2.300	834	1.682	770	377	832	10.180
26.04.2023	388	810	2.244	2.219	830	1.475	778	346	881	9.969
27.04.2023	314	825	2.470	2.452	853	1.416	799	330	1.013	10.470
28.04.2023	372	883	2.236	2.511	851	1.441	832	289	878	10.291
29.04.2023	139	190	970	874	281	457	273	56	189	3.429
30.04.2023	33	98	748	714	169	351	204	66	171	2.554
01.05.2023	35	94	681	431	89	314	187	90	127	2.048
02.05.2023	323	750	2.233	2.381	810	1.332	741	342	714	9.624
03.05.2023	335	1.005	2.253	2.237	909	1.592	776	316	862	10.282
04.05.2023	404	1.126	2.365	2.622	863	1.781	822	357	899	11.237
05.05.2023	403	1.022	2.550	2.034	795	1.836	786	356	909	10.689
06.05.2023	107	182	1.128	1.144	321	588	238	115	313	4.136
07.05.2023	51	77	604	730	166	287	303	76	109	2.403
08.05.2023	326	731	2.220	2.032	733	1.537	835	428	704	9.544
09.05.2023	334	910	2.324	2.427	840	1.695	798	302	782	10.410
10.05.2023	395	854	2.197	2.349	665	1.443	798	351	748	9.798
11.05.2023	339	955	2.262	2.447	739	1.477	867	385	855	10.324
12.05.2023	218	746	1.771	2.101	734	1.087	730	292	637	8.315
13.05.2023	125	425	1.044	1.329	271	448	246	141	334	4.363
14.05.2023	47	279	574	224	147	334	167	61	102	1.935
15.05.2023	240	727	1.722	1.483	588	1.285	815	371	685	7.916
16.05.2023	357	972	2.075	1.875	867	1.470	823	348	815	9.601
17.05.2023	356	1.008	2.428	1.968	896	1.596	805	299	865	10.219
18.05.2023	111	106	911	414	295	318	223	90	182	2.650
19.05.2023	258	815	1.934	1.859	790	1.329	766	284	656	8.690
20.05.2023	82	411	896	784	334	398	288	90	211	3.494
21.05.2023	50	208	566	268	177	170	176	25	56	1.696
22.05.2023	233	780	1.839	1.886	721	1.340	803	318	692	8.611
23.05.2023	313	1.005	2.338	2.547	832	1.552	803	326	810	10.525
24.05.2023	320	1.123	2.374	2.491	850	1.625	837	302	816	10.736
25.05.2023	335	1.101	2.332	2.262	879	1.548	825	356	838	10.475
26.05.2023	312	1.265	2.288	2.223	885	1.498	800	293	780	10.344
27.05.2023	53	408	773	574	229	180	261	127	218	2.823
28.05.2023	8	167	344	189	202	53	148	99	89	1.299
29.05.2023	31	61	222	367	215	122	209	88	111	1.426
30.05.2023	294	933	1.930	1.651	774	1.460	859	427	788	9.116

SUPER	Burgenland	Kärnten	Niederösterreich	Oberösterreich	Salzburg	Steiermark	Tirol	Vorarlberg	Wien	Total
31.05.2023	341	1.131	2.256	1.871	887	1.677	798	341	802	10.104
01.06.2023	348	1.124	2.299	2.020	812	1.590	859	325	834	10.209
02.06.2023	363	1.061	2.226	2.097	799	1.464	822	295	812	9.938
03.06.2023	114	239	985	1.127	361	362	293	83	285	3.849
04.06.2023	116	60	699	428	35	273	247	28	200	2.086
05.06.2023	357	1.054	2.215	2.219	868	1.525	869	342	818	10.267
06.06.2023	388	1.189	2.626	2.566	995	1.608	910	386	895	11.561
07.06.2023	285	852	2.090	1.976	874	1.439	806	335	764	9.420
08.06.2023	133	391	1.268	1.713	510	515	421	75	449	5.475
09.06.2023	228	703	1.829	1.688	707	1.241	842	405	694	8.336
10.06.2023	48	123	749	276	334	331	339	43	177	2.420
11.06.2023	20	76	305	132	269	100	305	51	96	1.354
12.06.2023	257	860	1.854	1.534	767	1.306	779	369	669	8.394
13.06.2023	389	1.314	2.642	2.518	948	1.851	855	325	885	11.726
14.06.2023	452	1.296	2.604	2.621	912	2.015	891	367	947	12.103
15.06.2023	443	1.120	2.721	2.678	1.094	1.812	906	356	996	12.124
16.06.2023	377	1.039	2.497	2.392	970	1.663	797	330	892	10.955
17.06.2023	203	321	1.500	1.374	443	334	432	153	413	5.173
18.06.2023	49	73	617	512	55	85	322	65	124	1.902
19.06.2023	300	803	1.800	1.556	629	1.281	744	306	709	8.126
20.06.2023	435	1.188	2.617	2.700	1.082	1.642	832	320	849	11.663
21.06.2023	394	1.043	2.400	2.451	915	1.555	818	308	870	10.752
22.06.2023	418	1.179	2.560	2.678	903	1.711	881	318	871	11.517
23.06.2023	425	1.075	2.523	2.454	1.010	1.737	849	340	861	11.272
24.06.2023	162	434	1.373	1.724	353	506	395	99	264	5.310
25.06.2023	51	54	641	969	83	167	344	55	93	2.457
26.06.2023	279	785	1.921	1.805	668	1.493	821	313	730	8.813
27.06.2023	313	960	2.267	2.204	898	1.616	827	307	882	10.272
28.06.2023	363	1.060	2.329	2.382	785	1.614	798	270	908	10.507
29.06.2023	326	970	2.335	2.535	864	1.612	803	355	841	10.639
30.06.2023	350	841	2.529	2.854	993	1.549	867	369	919	11.269

2.5. Entwicklung der Häufigkeit der Preisänderungen für "Super" Preise



3.1. Entwicklung der Mittelwerte der Dieselpreise nach Bundesländern und aller Bundesländer zusammen

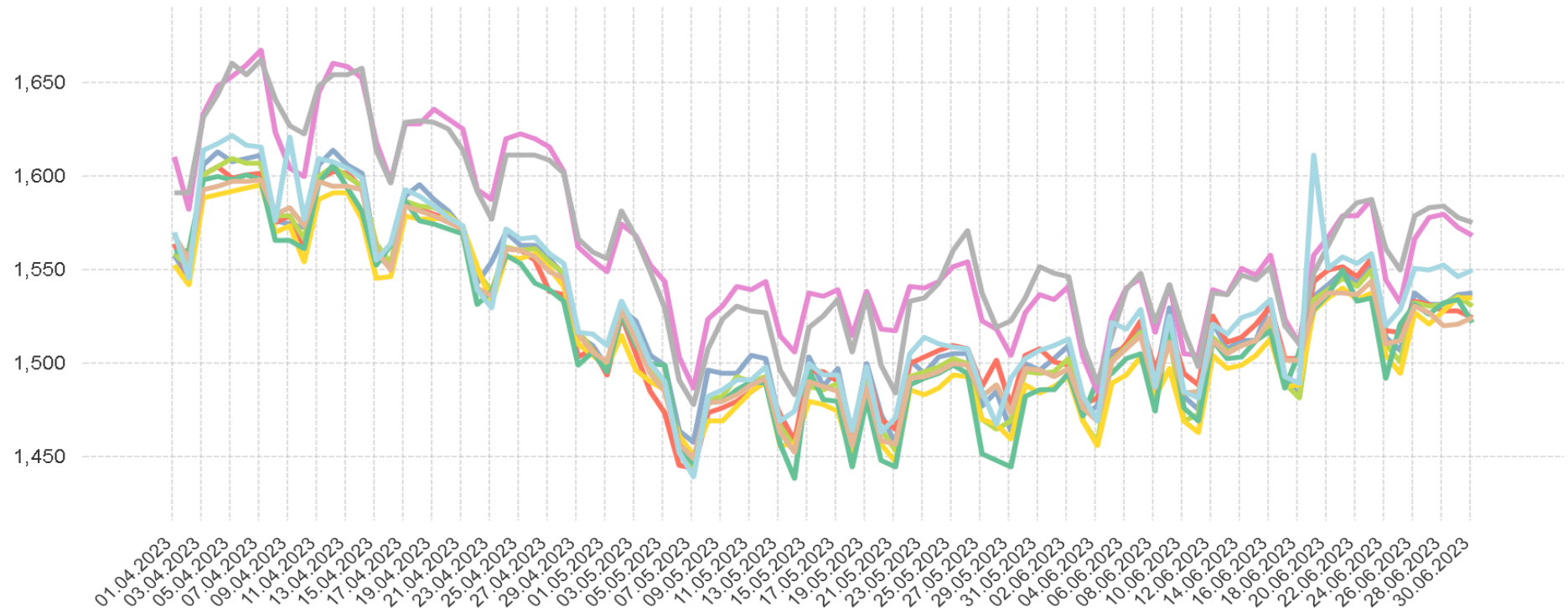
DIESEL	Burgen-land	Kärnten	Nieder-österreich	Ober-österreich	Salzburg	Steiermark	Tirol	Vorarlberg	Wien	Total
01.04.2023	1,558	1,564	1,559	1,553	1,559	1,568	1,610	1,591	1,570	1,563
02.04.2023	1,545	1,546	1,552	1,542	1,561	1,555	1,582	1,591	1,545	1,555
03.04.2023	1,606	1,601	1,601	1,588	1,598	1,593	1,634	1,632	1,614	1,602
04.04.2023	1,613	1,605	1,606	1,591	1,600	1,595	1,648	1,644	1,618	1,606
05.04.2023	1,608	1,599	1,610	1,592	1,598	1,598	1,654	1,661	1,622	1,608
06.04.2023	1,610	1,601	1,607	1,594	1,601	1,597	1,660	1,655	1,617	1,608
07.04.2023	1,611	1,602	1,607	1,596	1,599	1,599	1,668	1,662	1,615	1,609
08.04.2023	1,577	1,576	1,579	1,570	1,566	1,580	1,623	1,642	1,577	1,579
09.04.2023	1,575	1,579	1,579	1,573	1,566	1,583	1,605	1,627	1,622	1,588
10.04.2023	1,573	1,562	1,567	1,554	1,561	1,574	1,600	1,623	1,577	1,569
11.04.2023	1,606	1,598	1,600	1,588	1,597	1,598	1,645	1,648	1,610	1,603
12.04.2023	1,614	1,603	1,605	1,591	1,606	1,595	1,660	1,655	1,608	1,606
13.04.2023	1,606	1,602	1,600	1,592	1,593	1,594	1,659	1,655	1,605	1,604
14.04.2023	1,602	1,594	1,595	1,577	1,582	1,593	1,652	1,658	1,599	1,596
15.04.2023	1,558	1,558	1,564	1,546	1,553	1,561	1,618	1,614	1,555	1,564
16.04.2023	1,551	1,552	1,554	1,547	1,563	1,550	1,598	1,596	1,564	1,560
17.04.2023	1,590	1,587	1,587	1,579	1,587	1,584	1,628	1,629	1,593	1,591
18.04.2023	1,596	1,583	1,585	1,577	1,576	1,582	1,628	1,630	1,590	1,588
19.04.2023	1,588	1,580	1,583	1,577	1,574	1,579	1,636	1,629	1,584	1,586
20.04.2023	1,582	1,577	1,579	1,579	1,572	1,576	1,631	1,626	1,578	1,583
21.04.2023	1,572	1,571	1,573	1,573	1,569	1,572	1,626	1,614	1,574	1,578
22.04.2023	1,543	1,539	1,549	1,552	1,531	1,540	1,593	1,592	1,539	1,550
23.04.2023	1,554	1,534	1,538	1,532	1,538	1,535	1,588	1,577	1,530	1,541
24.04.2023	1,570	1,562	1,563	1,557	1,558	1,562	1,620	1,611	1,572	1,568
25.04.2023	1,563	1,561	1,561	1,556	1,554	1,561	1,622	1,612	1,567	1,567
26.04.2023	1,563	1,555	1,562	1,559	1,543	1,557	1,620	1,611	1,568	1,565
27.04.2023	1,556	1,539	1,554	1,551	1,540	1,549	1,616	1,609	1,559	1,557
28.04.2023	1,547	1,536	1,548	1,541	1,534	1,546	1,603	1,602	1,554	1,551
29.04.2023	1,515	1,503	1,518	1,510	1,499	1,516	1,562	1,567	1,517	1,517
30.04.2023	1,510	1,507	1,507	1,504	1,506	1,506	1,555	1,560	1,516	1,513
01.05.2023	1,498	1,494	1,498	1,498	1,496	1,501	1,549	1,556	1,510	1,507
02.05.2023	1,529	1,525	1,527	1,515	1,526	1,529	1,574	1,581	1,534	1,530
03.05.2023	1,522	1,505	1,513	1,496	1,510	1,512	1,568	1,567	1,518	1,514
04.05.2023	1,504	1,485	1,496	1,491	1,500	1,495	1,553	1,549	1,500	1,500
05.05.2023	1,499	1,474	1,489	1,485	1,499	1,485	1,543	1,530	1,490	1,492
06.05.2023	1,464	1,445	1,456	1,462	1,455	1,457	1,504	1,491	1,452	1,460
07.05.2023	1,457	1,444	1,445	1,451	1,446	1,449	1,486	1,478	1,439	1,451
08.05.2023	1,496	1,473	1,481	1,469	1,479	1,478	1,523	1,508	1,483	1,482
09.05.2023	1,495	1,476	1,483	1,469	1,480	1,479	1,531	1,523	1,486	1,483
10.05.2023	1,495	1,480	1,493	1,477	1,486	1,484	1,541	1,531	1,491	1,490
11.05.2023	1,504	1,485	1,491	1,485	1,490	1,489	1,540	1,528	1,491	1,494
12.05.2023	1,503	1,490	1,493	1,490	1,489	1,492	1,544	1,527	1,498	1,497
13.05.2023	1,469	1,473	1,467	1,456	1,457	1,463	1,515	1,496	1,469	1,467
14.05.2023	1,455	1,458	1,455	1,457	1,438	1,453	1,506	1,483	1,475	1,460
15.05.2023	1,503	1,496	1,488	1,480	1,496	1,490	1,538	1,519	1,500	1,496
16.05.2023	1,488	1,496	1,486	1,478	1,481	1,487	1,536	1,526	1,494	1,491
17.05.2023	1,497	1,490	1,490	1,475	1,480	1,485	1,539	1,534	1,494	1,491
18.05.2023	1,461	1,459	1,453	1,449	1,445	1,456	1,515	1,506	1,463	1,459
19.05.2023	1,500	1,497	1,489	1,484	1,480	1,488	1,539	1,536	1,499	1,495
20.05.2023	1,473	1,470	1,465	1,457	1,448	1,459	1,518	1,499	1,463	1,465
21.05.2023	1,457	1,464	1,453	1,447	1,444	1,457	1,517	1,484	1,471	1,457
22.05.2023	1,501	1,500	1,493	1,486	1,489	1,492	1,541	1,533	1,505	1,499
23.05.2023	1,495	1,503	1,495	1,483	1,492	1,493	1,541	1,535	1,514	1,499
24.05.2023	1,503	1,507	1,498	1,487	1,494	1,496	1,544	1,543	1,511	1,502
25.05.2023	1,505	1,509	1,503	1,494	1,499	1,500	1,551	1,561	1,508	1,507
26.05.2023	1,505	1,508	1,500	1,493	1,494	1,499	1,555	1,571	1,508	1,505
27.05.2023	1,477	1,487	1,470	1,470	1,452	1,482	1,523	1,538	1,485	1,478
28.05.2023	1,485	1,502	1,464	1,467	1,448	1,488	1,518	1,520	1,467	1,475
29.05.2023	1,464	1,477	1,469	1,459	1,445	1,474	1,504	1,523	1,492	1,476
30.05.2023	1,500	1,504	1,496	1,489	1,482	1,498	1,527	1,535	1,503	1,500

DIESEL	Burgenland	Kärnten	Niederösterreich	Oberösterreich	Salzburg	Steiermark	Tirol	Vorarlberg	Wien	Total
31.05.2023	1,497	1,508	1,495	1,484	1,486	1,497	1,537	1,552	1,507	1,500
01.06.2023	1,502	1,501	1,495	1,488	1,486	1,493	1,534	1,549	1,510	1,500
02.06.2023	1,510	1,499	1,503	1,492	1,495	1,497	1,541	1,546	1,513	1,505
03.06.2023	1,472	1,478	1,469	1,469	1,472	1,477	1,503	1,509	1,483	1,475
04.06.2023	1,477	1,482	1,458	1,456	1,491	1,469	1,485	1,490	1,469	1,465
05.06.2023	1,506	1,502	1,502	1,489	1,495	1,501	1,524	1,515	1,522	1,503
06.06.2023	1,509	1,511	1,509	1,494	1,503	1,507	1,541	1,540	1,518	1,510
07.06.2023	1,519	1,523	1,516	1,503	1,505	1,514	1,546	1,548	1,528	1,518
08.06.2023	1,490	1,496	1,488	1,481	1,475	1,487	1,517	1,522	1,488	1,490
09.06.2023	1,530	1,518	1,514	1,497	1,522	1,511	1,542	1,542	1,525	1,517
10.06.2023	1,482	1,494	1,470	1,469	1,476	1,484	1,505	1,517	1,485	1,481
11.06.2023	1,476	1,489	1,473	1,463	1,469	1,485	1,504	1,499	1,481	1,477
12.06.2023	1,522	1,526	1,514	1,504	1,512	1,512	1,540	1,538	1,521	1,517
13.06.2023	1,508	1,511	1,506	1,497	1,503	1,506	1,536	1,537	1,516	1,508
14.06.2023	1,512	1,514	1,510	1,499	1,503	1,510	1,550	1,547	1,525	1,513
15.06.2023	1,512	1,521	1,512	1,505	1,512	1,512	1,547	1,545	1,527	1,517
16.06.2023	1,533	1,530	1,520	1,513	1,517	1,524	1,558	1,552	1,534	1,526
17.06.2023	1,493	1,502	1,489	1,487	1,486	1,502	1,524	1,520	1,493	1,495
18.06.2023	1,482	1,503	1,481	1,489	1,506	1,501	1,510	1,510	1,489	1,492
19.06.2023	1,536	1,544	1,534	1,528	1,528	1,531	1,558	1,548	1,611	1,542
20.06.2023	1,542	1,550	1,539	1,535	1,537	1,538	1,567	1,563	1,551	1,543
21.06.2023	1,549	1,552	1,546	1,541	1,550	1,537	1,579	1,578	1,557	1,549
22.06.2023	1,543	1,546	1,541	1,534	1,533	1,537	1,579	1,586	1,554	1,544
23.06.2023	1,553	1,556	1,550	1,538	1,535	1,544	1,588	1,588	1,558	1,551
24.06.2023	1,514	1,518	1,510	1,504	1,492	1,511	1,544	1,561	1,520	1,511
25.06.2023	1,507	1,517	1,501	1,494	1,521	1,512	1,532	1,550	1,528	1,510
26.06.2023	1,538	1,533	1,533	1,527	1,531	1,530	1,567	1,579	1,551	1,538
27.06.2023	1,531	1,531	1,530	1,521	1,527	1,527	1,578	1,584	1,550	1,535
28.06.2023	1,532	1,528	1,532	1,528	1,533	1,520	1,580	1,584	1,552	1,536
29.06.2023	1,536	1,528	1,536	1,535	1,534	1,521	1,573	1,578	1,547	1,538
30.06.2023	1,538	1,525	1,531	1,535	1,522	1,524	1,569	1,576	1,550	1,536

01.04.2023 - 30.06.2023

3.2. Entwicklung Mittelwert für "Diesel" Preise

Mittelwert €/L



Bundesland

- Burgenland
- Niederösterreich
- Salzburg
- Tirol
- Wien
- Kärnten
- Oberösterreich
- Steiermark
- Vorarlberg

Datum

3.3. Entwicklung der Mittelwerte der "Super" Preise nach Bundesländern und aller Bundesländer zusammen

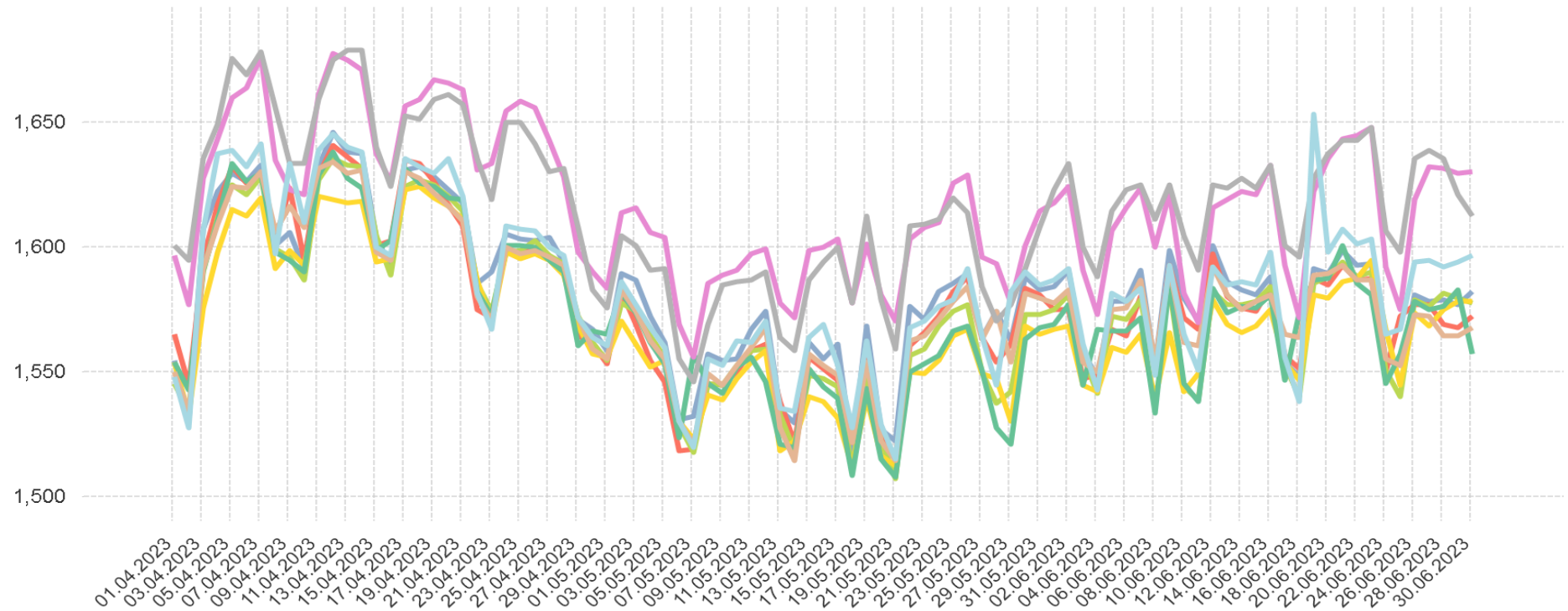
SUPER	Burgenland	Kärnten	Niederösterreich	Oberösterreich	Salzburg	Steiermark	Tirol	Vorarlberg	Wien	Total
01.04.2023	1,555	1,565	1,545	1,554	1,554	1,550	1,597	1,600	1,548	1,556
02.04.2023	1,530	1,545	1,534	1,533	1,542	1,534	1,577	1,595	1,527	1,540
03.04.2023	1,607	1,595	1,590	1,576	1,591	1,591	1,628	1,636	1,607	1,594
04.04.2023	1,623	1,618	1,612	1,598	1,611	1,609	1,643	1,649	1,638	1,615
05.04.2023	1,630	1,633	1,625	1,615	1,634	1,624	1,660	1,676	1,639	1,630
06.04.2023	1,627	1,626	1,621	1,613	1,626	1,624	1,664	1,669	1,632	1,626
07.04.2023	1,633	1,629	1,629	1,620	1,630	1,631	1,677	1,679	1,641	1,634
08.04.2023	1,601	1,603	1,600	1,591	1,598	1,607	1,635	1,656	1,597	1,602
09.04.2023	1,606	1,624	1,596	1,599	1,595	1,616	1,623	1,634	1,634	1,610
10.04.2023	1,592	1,595	1,587	1,593	1,590	1,608	1,621	1,634	1,610	1,599
11.04.2023	1,632	1,629	1,627	1,620	1,629	1,632	1,662	1,660	1,639	1,632
12.04.2023	1,646	1,641	1,636	1,619	1,639	1,635	1,678	1,676	1,646	1,638
13.04.2023	1,638	1,636	1,633	1,618	1,628	1,630	1,675	1,679	1,640	1,635
14.04.2023	1,637	1,632	1,633	1,618	1,624	1,631	1,671	1,679	1,638	1,634
15.04.2023	1,604	1,601	1,604	1,595	1,599	1,598	1,638	1,640	1,600	1,604
16.04.2023	1,593	1,602	1,589	1,596	1,603	1,595	1,627	1,624	1,597	1,599
17.04.2023	1,631	1,635	1,625	1,623	1,632	1,630	1,657	1,653	1,635	1,632
18.04.2023	1,633	1,634	1,627	1,625	1,626	1,628	1,659	1,652	1,633	1,632
19.04.2023	1,628	1,626	1,625	1,620	1,625	1,622	1,667	1,660	1,630	1,628
20.04.2023	1,624	1,617	1,620	1,617	1,620	1,617	1,666	1,662	1,636	1,625
21.04.2023	1,618	1,609	1,615	1,611	1,619	1,610	1,663	1,658	1,621	1,619
22.04.2023	1,585	1,575	1,585	1,587	1,582	1,581	1,631	1,636	1,582	1,589
23.04.2023	1,591	1,572	1,575	1,570	1,573	1,570	1,634	1,619	1,567	1,578
24.04.2023	1,605	1,599	1,598	1,598	1,601	1,600	1,655	1,650	1,609	1,606
25.04.2023	1,604	1,598	1,599	1,596	1,601	1,598	1,659	1,650	1,607	1,605
26.04.2023	1,603	1,600	1,603	1,598	1,600	1,599	1,656	1,642	1,607	1,606
27.04.2023	1,604	1,595	1,597	1,595	1,595	1,596	1,643	1,630	1,600	1,601
28.04.2023	1,594	1,592	1,593	1,589	1,590	1,593	1,628	1,632	1,597	1,596
29.04.2023	1,571	1,564	1,572	1,568	1,561	1,572	1,598	1,608	1,572	1,572
30.04.2023	1,567	1,561	1,562	1,557	1,566	1,559	1,590	1,583	1,564	1,563
01.05.2023	1,558	1,553	1,555	1,556	1,565	1,555	1,584	1,575	1,561	1,559
02.05.2023	1,589	1,583	1,578	1,570	1,582	1,583	1,614	1,605	1,586	1,582
03.05.2023	1,587	1,569	1,574	1,561	1,574	1,574	1,616	1,601	1,577	1,576
04.05.2023	1,573	1,555	1,565	1,552	1,562	1,563	1,606	1,591	1,568	1,565
05.05.2023	1,562	1,546	1,556	1,555	1,553	1,555	1,604	1,592	1,560	1,560
06.05.2023	1,531	1,519	1,529	1,530	1,524	1,530	1,569	1,555	1,530	1,532
07.05.2023	1,532	1,519	1,518	1,523	1,557	1,521	1,556	1,546	1,520	1,529
08.05.2023	1,557	1,546	1,545	1,541	1,545	1,550	1,586	1,569	1,555	1,551
09.05.2023	1,555	1,544	1,545	1,539	1,542	1,545	1,589	1,585	1,553	1,549
10.05.2023	1,555	1,550	1,552	1,548	1,552	1,552	1,591	1,586	1,562	1,556
11.05.2023	1,567	1,559	1,558	1,554	1,556	1,560	1,597	1,587	1,562	1,562
12.05.2023	1,575	1,561	1,559	1,558	1,546	1,568	1,600	1,590	1,570	1,565
13.05.2023	1,535	1,538	1,533	1,519	1,521	1,527	1,578	1,564	1,536	1,531
14.05.2023	1,530	1,521	1,519	1,522	1,519	1,515	1,572	1,559	1,534	1,526
15.05.2023	1,562	1,556	1,549	1,540	1,551	1,557	1,599	1,587	1,564	1,558
16.05.2023	1,555	1,551	1,548	1,538	1,544	1,552	1,600	1,594	1,569	1,555
17.05.2023	1,561	1,547	1,544	1,531	1,539	1,549	1,603	1,600	1,552	1,550
18.05.2023	1,518	1,522	1,511	1,512	1,508	1,522	1,578	1,578	1,528	1,522
19.05.2023	1,568	1,555	1,548	1,540	1,543	1,554	1,602	1,613	1,563	1,556
20.05.2023	1,527	1,524	1,522	1,516	1,515	1,523	1,581	1,579	1,529	1,527
21.05.2023	1,522	1,515	1,507	1,513	1,508	1,515	1,571	1,560	1,515	1,518
22.05.2023	1,576	1,561	1,556	1,550	1,550	1,563	1,603	1,609	1,568	1,563
23.05.2023	1,571	1,566	1,559	1,549	1,553	1,565	1,608	1,610	1,570	1,564
24.05.2023	1,582	1,572	1,569	1,555	1,557	1,571	1,610	1,611	1,577	1,571
25.05.2023	1,585	1,583	1,574	1,564	1,567	1,578	1,626	1,620	1,579	1,579
26.05.2023	1,590	1,588	1,577	1,567	1,569	1,584	1,629	1,614	1,592	1,583
27.05.2023	1,564	1,564	1,550	1,549	1,550	1,563	1,596	1,584	1,565	1,560
28.05.2023	1,575	1,554	1,537	1,548	1,528	1,574	1,594	1,570	1,545	1,551
29.05.2023	1,562	1,561	1,542	1,530	1,521	1,554	1,577	1,577	1,582	1,548
30.05.2023	1,588	1,584	1,573	1,568	1,563	1,582	1,601	1,591	1,590	1,579

SUPER	Burgenland	Kärnten	Niederösterreich	Oberösterreich	Salzburg	Steiermark	Tirol	Vorarlberg	Wien	Total
31.05.2023	1,583	1,581	1,573	1,565	1,568	1,580	1,615	1,608	1,585	1,579
01.06.2023	1,585	1,575	1,575	1,567	1,569	1,577	1,618	1,623	1,587	1,580
02.06.2023	1,591	1,575	1,581	1,568	1,577	1,583	1,625	1,634	1,592	1,584
03.06.2023	1,558	1,548	1,557	1,545	1,545	1,554	1,591	1,600	1,561	1,555
04.06.2023	1,548	1,549	1,541	1,542	1,567	1,550	1,573	1,588	1,542	1,548
05.06.2023	1,579	1,567	1,573	1,560	1,566	1,575	1,607	1,615	1,581	1,574
06.06.2023	1,578	1,565	1,571	1,558	1,567	1,575	1,616	1,623	1,578	1,574
07.06.2023	1,591	1,580	1,579	1,565	1,572	1,587	1,624	1,625	1,583	1,583
08.06.2023	1,553	1,552	1,550	1,539	1,534	1,554	1,600	1,611	1,549	1,550
09.06.2023	1,599	1,593	1,584	1,566	1,586	1,591	1,622	1,625	1,593	1,589
10.06.2023	1,580	1,572	1,544	1,542	1,546	1,562	1,581	1,604	1,565	1,556
11.06.2023	1,570	1,567	1,539	1,550	1,538	1,560	1,570	1,591	1,551	1,553
12.06.2023	1,601	1,597	1,582	1,579	1,583	1,592	1,616	1,625	1,592	1,591
13.06.2023	1,586	1,580	1,577	1,569	1,574	1,581	1,619	1,624	1,585	1,581
14.06.2023	1,583	1,576	1,577	1,566	1,577	1,575	1,623	1,628	1,587	1,580
15.06.2023	1,581	1,575	1,578	1,568	1,576	1,578	1,621	1,624	1,585	1,581
16.06.2023	1,588	1,584	1,584	1,575	1,581	1,581	1,633	1,633	1,598	1,588
17.06.2023	1,554	1,557	1,553	1,554	1,547	1,565	1,593	1,601	1,556	1,559
18.06.2023	1,548	1,552	1,540	1,547	1,573	1,564	1,572	1,596	1,538	1,552
19.06.2023	1,592	1,588	1,586	1,581	1,587	1,589	1,622	1,628	1,653	1,597
20.06.2023	1,589	1,585	1,588	1,579	1,588	1,589	1,636	1,638	1,598	1,591
21.06.2023	1,599	1,593	1,594	1,586	1,601	1,593	1,644	1,643	1,607	1,599
22.06.2023	1,593	1,587	1,588	1,588	1,586	1,587	1,645	1,643	1,601	1,595
23.06.2023	1,594	1,587	1,590	1,595	1,581	1,587	1,648	1,648	1,603	1,597
24.06.2023	1,555	1,550	1,551	1,567	1,545	1,556	1,592	1,607	1,565	1,561
25.06.2023	1,553	1,573	1,540	1,545	1,557	1,553	1,575	1,598	1,567	1,552
26.06.2023	1,581	1,577	1,579	1,574	1,578	1,573	1,619	1,636	1,594	1,584
27.06.2023	1,578	1,577	1,577	1,569	1,575	1,573	1,633	1,639	1,595	1,582
28.06.2023	1,579	1,569	1,581	1,575	1,577	1,565	1,632	1,636	1,592	1,582
29.06.2023	1,577	1,568	1,580	1,578	1,583	1,565	1,630	1,621	1,594	1,583
30.06.2023	1,582	1,573	1,578	1,578	1,557	1,568	1,630	1,613	1,597	1,581

01.04.2023 - 30.06.2023

3.4. Entwicklung Mittelwert für "Super" Preise

Mittelwert €/L



Bundesland

- Burgenland
- Kärnten
- Niederösterreich
- Oberösterreich
- Salzburg
- Steiermark
- Tirol
- Vorarlberg
- Wien

Datum

4.1. Entwicklung des Median der "Diesel" Preise nach Bundesländern und aller Bundesländer

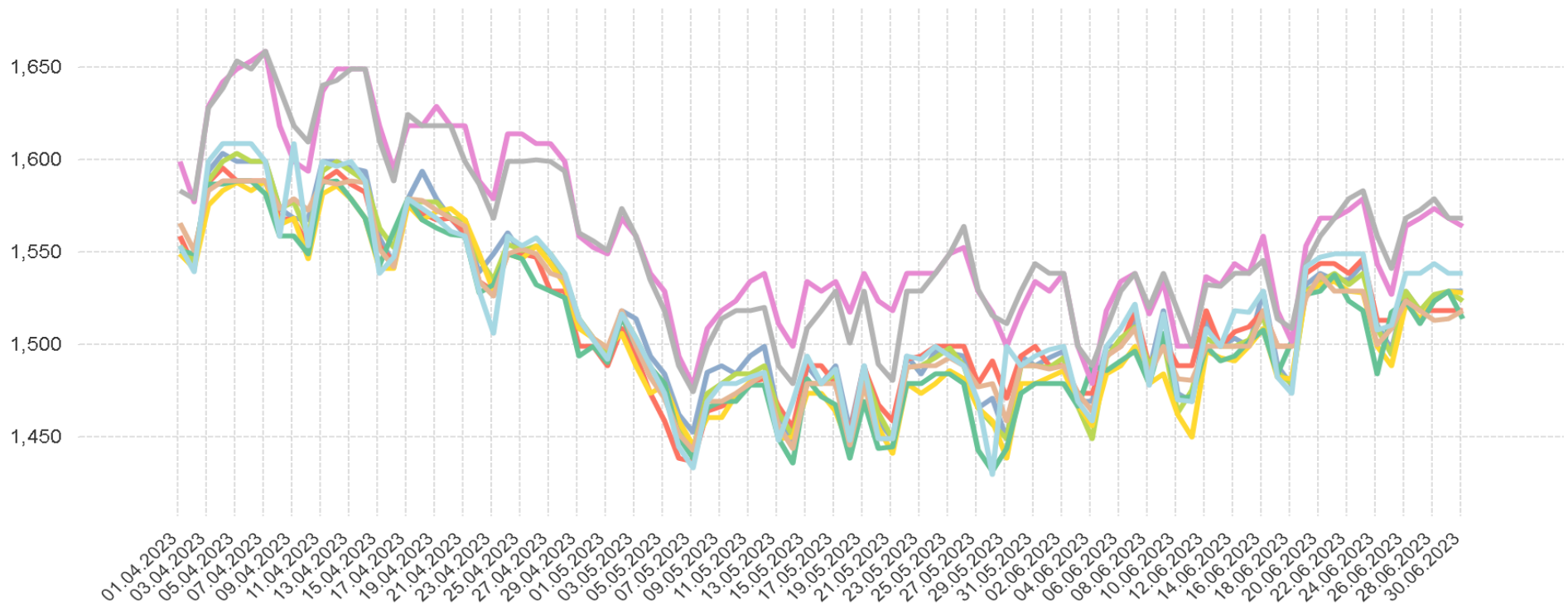
DIESEL	Burgen-land	Kärnten	Nieder-österreich	Ober-österreich	Salzburg	Steiermark	Tirol	Vorarlberg	Wien	Total
01.04.2023	1,554	1,559	1,554	1,549	1,551	1,566	1,599	1,584	1,554	1,556
02.04.2023	1,544	1,542	1,545	1,541	1,549	1,551	1,577	1,579	1,540	1,548
03.04.2023	1,594	1,588	1,589	1,576	1,588	1,584	1,629	1,628	1,599	1,589
04.04.2023	1,604	1,596	1,599	1,584	1,587	1,589	1,642	1,639	1,609	1,598
05.04.2023	1,599	1,589	1,604	1,588	1,589	1,589	1,649	1,654	1,609	1,599
06.04.2023	1,599	1,589	1,599	1,584	1,589	1,589	1,654	1,649	1,609	1,599
07.04.2023	1,599	1,589	1,599	1,589	1,582	1,589	1,659	1,659	1,599	1,599
08.04.2023	1,574	1,569	1,574	1,566	1,559	1,574	1,619	1,639	1,559	1,571
09.04.2023	1,569	1,568	1,577	1,569	1,559	1,579	1,599	1,619	1,609	1,584
10.04.2023	1,568	1,554	1,559	1,547	1,549	1,573	1,594	1,610	1,554	1,559
11.04.2023	1,599	1,589	1,594	1,582	1,588	1,589	1,637	1,641	1,599	1,594
12.04.2023	1,599	1,594	1,599	1,586	1,589	1,587	1,649	1,643	1,597	1,596
13.04.2023	1,596	1,587	1,594	1,579	1,579	1,589	1,649	1,649	1,599	1,594
14.04.2023	1,594	1,583	1,589	1,569	1,569	1,588	1,649	1,649	1,589	1,589
15.04.2023	1,558	1,554	1,563	1,541	1,543	1,552	1,619	1,611	1,539	1,555
16.04.2023	1,544	1,545	1,553	1,541	1,562	1,542	1,595	1,589	1,548	1,552
17.04.2023	1,579	1,579	1,579	1,576	1,579	1,579	1,619	1,625	1,579	1,583
18.04.2023	1,594	1,571	1,577	1,568	1,568	1,578	1,619	1,619	1,574	1,579
19.04.2023	1,579	1,568	1,577	1,572	1,563	1,573	1,629	1,619	1,569	1,577
20.04.2023	1,569	1,569	1,569	1,574	1,560	1,569	1,619	1,619	1,562	1,575
21.04.2023	1,560	1,561	1,568	1,568	1,559	1,564	1,619	1,600	1,559	1,569
22.04.2023	1,540	1,534	1,547	1,549	1,528	1,534	1,589	1,587	1,529	1,548
23.04.2023	1,549	1,529	1,535	1,529	1,533	1,527	1,579	1,569	1,507	1,533
24.04.2023	1,561	1,549	1,555	1,549	1,549	1,549	1,614	1,599	1,559	1,559
25.04.2023	1,549	1,549	1,551	1,547	1,547	1,552	1,614	1,599	1,554	1,554
26.04.2023	1,554	1,548	1,554	1,554	1,533	1,549	1,609	1,600	1,558	1,557
27.04.2023	1,549	1,529	1,549	1,544	1,529	1,539	1,609	1,599	1,549	1,549
28.04.2023	1,534	1,529	1,538	1,533	1,526	1,536	1,599	1,594	1,539	1,539
29.04.2023	1,514	1,499	1,514	1,509	1,494	1,513	1,559	1,561	1,514	1,514
30.04.2023	1,504	1,499	1,504	1,504	1,499	1,504	1,553	1,556	1,503	1,508
01.05.2023	1,494	1,489	1,495	1,498	1,491	1,498	1,549	1,551	1,493	1,499
02.05.2023	1,519	1,509	1,517	1,506	1,515	1,519	1,569	1,574	1,517	1,519
03.05.2023	1,514	1,494	1,504	1,489	1,499	1,499	1,559	1,559	1,504	1,503
04.05.2023	1,494	1,474	1,488	1,474	1,488	1,483	1,539	1,535	1,489	1,487
05.05.2023	1,484	1,459	1,479	1,478	1,479	1,471	1,529	1,519	1,474	1,479
06.05.2023	1,462	1,439	1,454	1,459	1,450	1,452	1,494	1,489	1,445	1,455
07.05.2023	1,453	1,437	1,443	1,446	1,439	1,443	1,478	1,475	1,433	1,445
08.05.2023	1,485	1,464	1,474	1,461	1,466	1,469	1,509	1,499	1,469	1,473
09.05.2023	1,489	1,467	1,479	1,461	1,469	1,469	1,519	1,515	1,479	1,474
10.05.2023	1,484	1,470	1,484	1,473	1,469	1,474	1,524	1,519	1,479	1,479
11.05.2023	1,494	1,480	1,484	1,480	1,478	1,479	1,534	1,519	1,483	1,488
12.05.2023	1,499	1,482	1,489	1,484	1,478	1,484	1,539	1,520	1,486	1,489
13.05.2023	1,462	1,467	1,463	1,449	1,449	1,456	1,512	1,489	1,448	1,459
14.05.2023	1,448	1,455	1,451	1,450	1,436	1,444	1,499	1,479	1,469	1,453
15.05.2023	1,489	1,489	1,479	1,474	1,482	1,479	1,534	1,509	1,494	1,489
16.05.2023	1,479	1,489	1,479	1,474	1,472	1,479	1,529	1,519	1,479	1,484
17.05.2023	1,489	1,479	1,484	1,464	1,468	1,479	1,534	1,529	1,487	1,482
18.05.2023	1,454	1,452	1,447	1,444	1,439	1,446	1,518	1,501	1,448	1,449
19.05.2023	1,489	1,488	1,486	1,479	1,469	1,479	1,539	1,530	1,489	1,489
20.05.2023	1,459	1,468	1,463	1,455	1,444	1,449	1,524	1,490	1,449	1,459
21.05.2023	1,449	1,459	1,449	1,441	1,445	1,449	1,519	1,481	1,449	1,452
22.05.2023	1,494	1,493	1,488	1,479	1,479	1,488	1,539	1,529	1,494	1,489
23.05.2023	1,484	1,494	1,489	1,474	1,479	1,489	1,539	1,529	1,492	1,489
24.05.2023	1,497	1,499	1,493	1,479	1,484	1,489	1,539	1,539	1,499	1,494
25.05.2023	1,496	1,499	1,498	1,486	1,484	1,493	1,549	1,549	1,494	1,498
26.05.2023	1,494	1,499	1,489	1,482	1,479	1,489	1,553	1,564	1,489	1,494
27.05.2023	1,466	1,479	1,466	1,466	1,443	1,477	1,529	1,530	1,469	1,469
28.05.2023	1,472	1,491	1,457	1,459	1,432	1,479	1,518	1,516	1,430	1,466
29.05.2023	1,449	1,472	1,449	1,439	1,444	1,459	1,499	1,512	1,499	1,464
30.05.2023	1,494	1,494	1,489	1,479	1,474	1,489	1,519	1,529	1,489	1,489

DIESEL	Burgenland	Kärnten	Niederösterreich	Oberösterreich	Salzburg	Steiermark	Tirol	Vorarlberg	Wien	Total
31.05.2023	1,489	1,499	1,489	1,479	1,479	1,489	1,534	1,544	1,494	1,489
01.06.2023	1,493	1,489	1,488	1,483	1,479	1,487	1,529	1,539	1,498	1,489
02.06.2023	1,497	1,489	1,493	1,486	1,479	1,489	1,539	1,539	1,499	1,493
03.06.2023	1,469	1,474	1,467	1,468	1,467	1,474	1,499	1,499	1,469	1,469
04.06.2023	1,469	1,474	1,449	1,456	1,489	1,464	1,479	1,489	1,459	1,460
05.06.2023	1,499	1,494	1,493	1,484	1,486	1,494	1,519	1,509	1,499	1,494
06.06.2023	1,499	1,499	1,504	1,489	1,491	1,499	1,534	1,529	1,509	1,499
07.06.2023	1,514	1,519	1,510	1,499	1,497	1,509	1,539	1,539	1,522	1,513
08.06.2023	1,486	1,489	1,489	1,479	1,479	1,484	1,517	1,521	1,478	1,486
09.06.2023	1,519	1,503	1,503	1,484	1,507	1,499	1,534	1,539	1,517	1,504
10.06.2023	1,474	1,489	1,463	1,462	1,471	1,482	1,499	1,519	1,471	1,475
11.06.2023	1,469	1,489	1,476	1,450	1,472	1,481	1,499	1,499	1,469	1,475
12.06.2023	1,515	1,519	1,504	1,497	1,499	1,499	1,537	1,533	1,509	1,509
13.06.2023	1,499	1,499	1,499	1,493	1,491	1,499	1,533	1,532	1,499	1,499
14.06.2023	1,504	1,507	1,499	1,491	1,494	1,499	1,544	1,539	1,519	1,504
15.06.2023	1,499	1,510	1,503	1,499	1,502	1,499	1,539	1,539	1,518	1,509
16.06.2023	1,529	1,519	1,516	1,509	1,508	1,519	1,559	1,546	1,529	1,519
17.06.2023	1,489	1,499	1,485	1,483	1,484	1,499	1,519	1,514	1,483	1,489
18.06.2023	1,478	1,499	1,479	1,482	1,502	1,499	1,502	1,509	1,474	1,489
19.06.2023	1,533	1,539	1,529	1,528	1,527	1,526	1,554	1,544	1,542	1,532
20.06.2023	1,539	1,544	1,534	1,533	1,529	1,538	1,569	1,559	1,548	1,539
21.06.2023	1,535	1,544	1,539	1,534	1,538	1,529	1,569	1,569	1,549	1,539
22.06.2023	1,535	1,539	1,533	1,529	1,524	1,529	1,573	1,579	1,549	1,539
23.06.2023	1,544	1,547	1,539	1,528	1,519	1,529	1,579	1,584	1,549	1,539
24.06.2023	1,511	1,513	1,509	1,499	1,484	1,500	1,544	1,559	1,508	1,506
25.06.2023	1,498	1,514	1,495	1,489	1,518	1,509	1,527	1,542	1,511	1,499
26.06.2023	1,529	1,528	1,529	1,522	1,524	1,524	1,564	1,569	1,539	1,529
27.06.2023	1,519	1,519	1,519	1,514	1,512	1,519	1,569	1,573	1,539	1,523
28.06.2023	1,524	1,519	1,527	1,524	1,524	1,513	1,574	1,579	1,544	1,529
29.06.2023	1,529	1,519	1,529	1,529	1,529	1,514	1,569	1,569	1,539	1,529
30.06.2023	1,529	1,519	1,524	1,528	1,514	1,519	1,564	1,569	1,539	1,529

01.04.2023 - 30.06.2023

4.2. Entwicklung Median für "Diesel" Preisen

Median €/L



Datum

Bundesland

- Burgenland
- Kärnten
- Niederösterreich
- Oberösterreich
- Salzburg
- Steiermark
- Tirol
- Vorarlberg
- Wien

4.3. Entwicklung des Median der "Super" Preise nach Bundesländern und aller Bundesländer

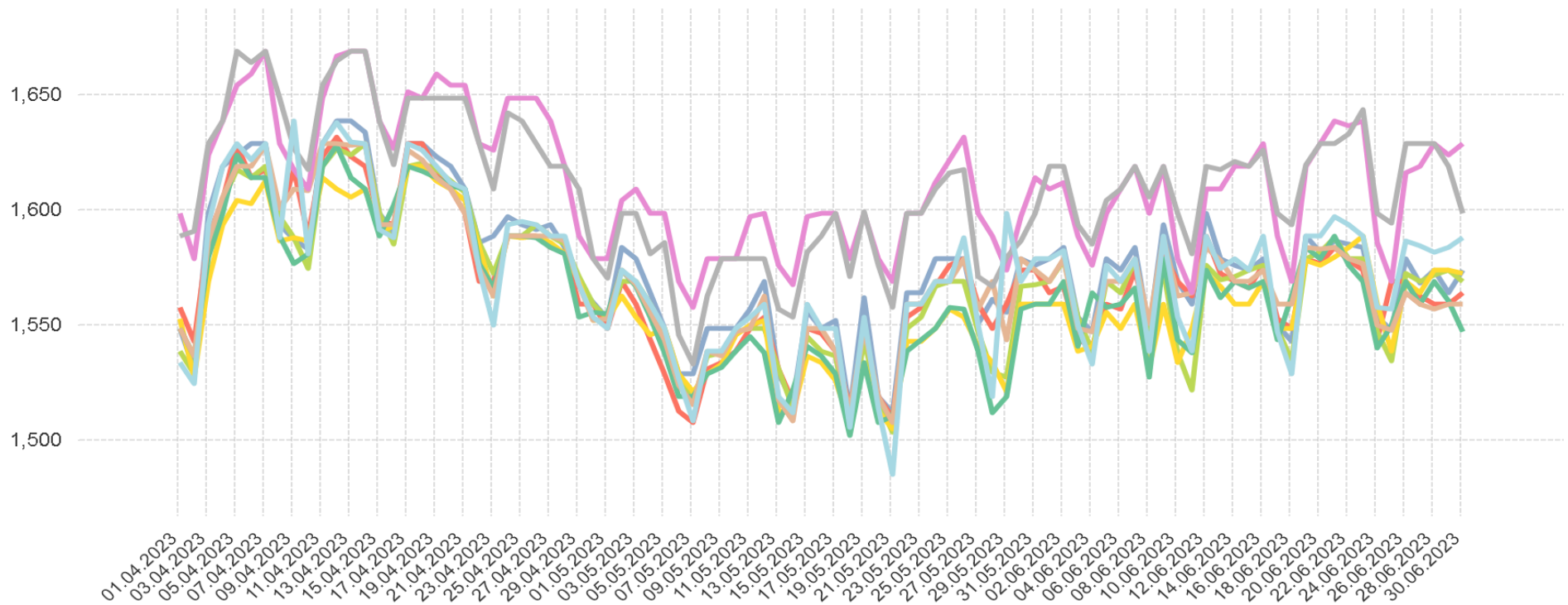
SUPER	Burgenland	Kärnten	Niederösterreich	Oberösterreich	Salzburg	Steiermark	Tirol	Vorarlberg	Wien	Total
01.04.2023	1,549	1,558	1,539	1,553	1,549	1,549	1,599	1,589	1,534	1,553
02.04.2023	1,531	1,543	1,529	1,528	1,537	1,537	1,579	1,591	1,525	1,538
03.04.2023	1,599	1,589	1,584	1,569	1,580	1,587	1,624	1,629	1,594	1,587
04.04.2023	1,619	1,604	1,604	1,594	1,599	1,606	1,639	1,639	1,619	1,609
05.04.2023	1,624	1,629	1,618	1,604	1,624	1,619	1,654	1,669	1,629	1,623
06.04.2023	1,629	1,614	1,614	1,603	1,614	1,619	1,659	1,664	1,622	1,619
07.04.2023	1,629	1,618	1,619	1,613	1,614	1,628	1,669	1,669	1,629	1,624
08.04.2023	1,594	1,598	1,597	1,587	1,589	1,601	1,629	1,649	1,588	1,596
09.04.2023	1,588	1,618	1,588	1,588	1,577	1,609	1,618	1,627	1,639	1,601
10.04.2023	1,583	1,589	1,575	1,587	1,581	1,609	1,609	1,618	1,581	1,589
11.04.2023	1,629	1,623	1,619	1,614	1,619	1,629	1,649	1,654	1,629	1,624
12.04.2023	1,639	1,632	1,627	1,609	1,628	1,629	1,667	1,665	1,638	1,629
13.04.2023	1,639	1,623	1,624	1,606	1,614	1,628	1,669	1,669	1,630	1,629
14.04.2023	1,634	1,619	1,629	1,609	1,609	1,629	1,669	1,669	1,629	1,629
15.04.2023	1,599	1,596	1,599	1,591	1,589	1,594	1,639	1,639	1,592	1,599
16.04.2023	1,590	1,594	1,585	1,593	1,603	1,594	1,627	1,620	1,588	1,590
17.04.2023	1,629	1,629	1,619	1,619	1,619	1,626	1,652	1,649	1,629	1,628
18.04.2023	1,629	1,629	1,621	1,619	1,617	1,622	1,649	1,649	1,626	1,627
19.04.2023	1,624	1,618	1,618	1,613	1,614	1,614	1,659	1,649	1,619	1,619
20.04.2023	1,619	1,609	1,613	1,609	1,611	1,609	1,654	1,649	1,612	1,616
21.04.2023	1,609	1,599	1,608	1,604	1,609	1,599	1,654	1,649	1,609	1,609
22.04.2023	1,586	1,569	1,586	1,584	1,577	1,575	1,629	1,629	1,574	1,584
23.04.2023	1,589	1,569	1,573	1,563	1,566	1,563	1,626	1,609	1,550	1,571
24.04.2023	1,597	1,589	1,589	1,589	1,589	1,589	1,649	1,642	1,594	1,594
25.04.2023	1,594	1,589	1,589	1,588	1,589	1,589	1,649	1,639	1,596	1,594
26.04.2023	1,592	1,589	1,594	1,589	1,588	1,589	1,649	1,629	1,594	1,594
27.04.2023	1,594	1,584	1,589	1,586	1,584	1,589	1,639	1,619	1,589	1,589
28.04.2023	1,584	1,582	1,585	1,581	1,581	1,587	1,619	1,619	1,589	1,588
29.04.2023	1,567	1,559	1,571	1,569	1,554	1,568	1,589	1,609	1,568	1,569
30.04.2023	1,560	1,559	1,559	1,552	1,556	1,552	1,579	1,579	1,554	1,558
01.05.2023	1,553	1,549	1,553	1,553	1,555	1,553	1,579	1,571	1,549	1,554
02.05.2023	1,584	1,569	1,569	1,563	1,574	1,574	1,604	1,599	1,574	1,573
03.05.2023	1,579	1,559	1,569	1,554	1,567	1,568	1,609	1,599	1,569	1,569
04.05.2023	1,564	1,544	1,559	1,546	1,554	1,556	1,599	1,581	1,559	1,558
05.05.2023	1,549	1,529	1,548	1,549	1,538	1,544	1,599	1,586	1,549	1,549
06.05.2023	1,529	1,513	1,528	1,529	1,519	1,524	1,569	1,546	1,527	1,529
07.05.2023	1,529	1,508	1,517	1,521	1,520	1,516	1,558	1,533	1,509	1,520
08.05.2023	1,549	1,531	1,537	1,529	1,529	1,539	1,579	1,563	1,539	1,539
09.05.2023	1,549	1,534	1,538	1,533	1,532	1,537	1,579	1,579	1,539	1,539
10.05.2023	1,549	1,539	1,547	1,546	1,539	1,547	1,579	1,579	1,549	1,549
11.05.2023	1,558	1,549	1,549	1,550	1,545	1,549	1,597	1,579	1,554	1,554
12.05.2023	1,569	1,554	1,549	1,553	1,538	1,563	1,599	1,579	1,559	1,559
13.05.2023	1,529	1,531	1,531	1,513	1,508	1,518	1,576	1,557	1,519	1,524
14.05.2023	1,517	1,517	1,514	1,512	1,522	1,509	1,568	1,554	1,512	1,517
15.05.2023	1,557	1,549	1,545	1,537	1,541	1,549	1,597	1,582	1,559	1,549
16.05.2023	1,549	1,547	1,539	1,534	1,537	1,549	1,599	1,589	1,549	1,548
17.05.2023	1,552	1,539	1,537	1,526	1,529	1,539	1,599	1,599	1,549	1,543
18.05.2023	1,513	1,514	1,506	1,507	1,502	1,513	1,579	1,571	1,506	1,509
19.05.2023	1,562	1,545	1,544	1,534	1,534	1,549	1,599	1,600	1,554	1,549
20.05.2023	1,519	1,519	1,517	1,513	1,508	1,519	1,579	1,576	1,514	1,519
21.05.2023	1,512	1,510	1,504	1,505	1,511	1,508	1,570	1,558	1,486	1,508
22.05.2023	1,564	1,554	1,549	1,543	1,539	1,559	1,599	1,599	1,559	1,554
23.05.2023	1,564	1,558	1,554	1,543	1,544	1,559	1,599	1,599	1,559	1,558
24.05.2023	1,579	1,567	1,567	1,549	1,549	1,569	1,612	1,609	1,569	1,564
25.05.2023	1,579	1,576	1,569	1,557	1,558	1,569	1,622	1,616	1,569	1,572
26.05.2023	1,579	1,579	1,569	1,554	1,557	1,579	1,632	1,618	1,588	1,576
27.05.2023	1,551	1,559	1,547	1,541	1,539	1,558	1,599	1,571	1,550	1,552
28.05.2023	1,562	1,549	1,530	1,534	1,512	1,569	1,589	1,567	1,519	1,544
29.05.2023	1,556	1,559	1,528	1,521	1,519	1,544	1,574	1,580	1,599	1,534
30.05.2023	1,579	1,574	1,567	1,559	1,557	1,579	1,597	1,587	1,569	1,569

SUPER	Burgenland	Kärnten	Niederösterreich	Oberösterreich	Salzburg	Steiermark	Tirol	Vorarlberg	Wien	Total
31.05.2023	1,576	1,574	1,568	1,559	1,559	1,574	1,614	1,599	1,579	1,571
01.06.2023	1,579	1,564	1,569	1,559	1,559	1,569	1,609	1,619	1,579	1,569
02.06.2023	1,584	1,567	1,578	1,559	1,569	1,579	1,612	1,619	1,583	1,579
03.06.2023	1,554	1,544	1,554	1,539	1,541	1,549	1,589	1,594	1,550	1,551
04.06.2023	1,548	1,541	1,539	1,541	1,564	1,547	1,576	1,585	1,533	1,543
05.06.2023	1,579	1,559	1,569	1,556	1,558	1,569	1,599	1,604	1,576	1,569
06.06.2023	1,574	1,557	1,564	1,549	1,559	1,569	1,609	1,610	1,569	1,566
07.06.2023	1,584	1,574	1,578	1,559	1,566	1,579	1,619	1,619	1,579	1,579
08.06.2023	1,548	1,549	1,547	1,532	1,528	1,551	1,599	1,606	1,539	1,543
09.06.2023	1,594	1,581	1,574	1,559	1,579	1,588	1,619	1,619	1,589	1,582
10.06.2023	1,569	1,569	1,538	1,534	1,544	1,563	1,579	1,599	1,554	1,553
11.06.2023	1,559	1,563	1,522	1,549	1,538	1,564	1,564	1,581	1,539	1,555
12.06.2023	1,599	1,589	1,576	1,573	1,574	1,584	1,609	1,619	1,589	1,584
13.06.2023	1,579	1,573	1,570	1,567	1,562	1,578	1,609	1,618	1,575	1,574
14.06.2023	1,577	1,569	1,571	1,559	1,569	1,569	1,619	1,621	1,579	1,574
15.06.2023	1,574	1,566	1,574	1,559	1,567	1,569	1,619	1,619	1,574	1,573
16.06.2023	1,579	1,576	1,576	1,569	1,569	1,574	1,629	1,626	1,589	1,579
17.06.2023	1,550	1,553	1,549	1,549	1,544	1,559	1,589	1,599	1,547	1,553
18.06.2023	1,543	1,549	1,535	1,549	1,563	1,559	1,569	1,594	1,529	1,548
19.06.2023	1,589	1,579	1,579	1,578	1,584	1,584	1,619	1,620	1,589	1,584
20.06.2023	1,582	1,577	1,582	1,576	1,579	1,583	1,629	1,629	1,589	1,584
21.06.2023	1,587	1,584	1,588	1,580	1,589	1,584	1,639	1,629	1,597	1,589
22.06.2023	1,585	1,578	1,579	1,584	1,576	1,579	1,637	1,633	1,594	1,587
23.06.2023	1,584	1,574	1,579	1,589	1,569	1,577	1,639	1,644	1,589	1,589
24.06.2023	1,554	1,544	1,547	1,559	1,540	1,551	1,586	1,599	1,558	1,554
25.06.2023	1,548	1,569	1,535	1,539	1,550	1,548	1,569	1,595	1,557	1,542
26.06.2023	1,579	1,569	1,573	1,569	1,569	1,564	1,616	1,629	1,587	1,577
27.06.2023	1,569	1,563	1,569	1,564	1,559	1,559	1,619	1,629	1,585	1,569
28.06.2023	1,574	1,559	1,572	1,574	1,569	1,557	1,629	1,629	1,582	1,574
29.06.2023	1,564	1,559	1,574	1,574	1,561	1,559	1,624	1,619	1,584	1,575
30.06.2023	1,574	1,564	1,569	1,573	1,547	1,559	1,629	1,599	1,589	1,574

01.04.2023 - 30.06.2023

4.4. Entwicklung Median für "Super" Preisen

Median €/L



Datum

Bundesland

- Burgenland
- Kärnten
- Niederösterreich
- Oberösterreich
- Salzburg
- Steiermark
- Tirol
- Vorarlberg
- Wien

01.04.2023 - 30.06.2023

5.1. Entwicklung der Kennzahlen nach Bezirken für "Diesel"

DIESEL	Bezirk	Anzahl der Tankstellen	Anzahl der Änderungen (Häufigkeit)	durchschn. Häufigkeit	Preise in €/Lit				Preisband	
					Mittelwert	Median	1. Quartil	3. Quartil	€/Liter	in %
Burgenland	Eisenstadt(Stadt)	8	1.318	164,75	1,536	1,529	1,489	1,579	0,091	6,08%
	Rust(Stadt)	1	218	218,00	1,538	1,529	1,500	1,573	0,074	4,90%
	Eisenstadt-Umgebung	24	2.339	97,46	1,530	1,524	1,484	1,569	0,085	5,73%
	Güssing	24	1.521	63,38	1,553	1,549	1,509	1,594	0,085	5,63%
	Jennersdorf	8	840	105,00	1,534	1,524	1,489	1,572	0,083	5,57%
	Mattersburg	13	3.046	234,31	1,527	1,528	1,488	1,563	0,075	5,04%
	Neusiedl am See	52	6.504	125,08	1,537	1,529	1,489	1,574	0,085	5,71%
	Oberpullendorf	18	712	39,56	1,536	1,529	1,489	1,579	0,090	6,04%
	Oberwart	40	5.848	146,20	1,539	1,529	1,489	1,579	0,090	6,04%
Kärnten	Klagenfurt Stadt	32	15.981	499,41	1,525	1,519	1,484	1,562	0,078	5,26%
	Villach Stadt	21	8.309	395,67	1,518	1,507	1,474	1,554	0,080	5,43%
	Hermagor	9	810	90,00	1,608	1,599	1,569	1,649	0,080	5,10%
	Klagenfurt Land	16	4.806	300,38	1,539	1,533	1,498	1,574	0,076	5,07%
	Sankt Veit an der Glan	28	5.759	205,68	1,545	1,539	1,499	1,583	0,084	5,60%
	Spittal an der Drau	32	8.270	258,44	1,536	1,529	1,489	1,574	0,085	5,71%
	Villach Land	26	6.602	253,92	1,544	1,539	1,498	1,579	0,081	5,41%
	Völkermarkt	20	5.152	257,60	1,529	1,524	1,489	1,563	0,074	4,97%
	Wolfsberg	16	3.824	239,00	1,535	1,528	1,493	1,573	0,080	5,36%
	Feldkirchen	13	5.298	407,54	1,516	1,507	1,478	1,554	0,076	5,14%
Niederösterreich	Krems an der Donau(Stadt)	10	2.886	288,60	1,540	1,534	1,492	1,579	0,087	5,83%
	Sankt Pölten(Stadt)	16	10.720	670,00	1,523	1,512	1,479	1,563	0,084	5,68%
	Waidhofen an der Ybbs(Stadt)	5	903	180,60	1,576	1,577	1,529	1,616	0,086	5,66%
	Wiener Neustadt(Stadt)	15	7.838	522,53	1,521	1,519	1,481	1,554	0,073	4,93%
	Amstetten	50	15.241	304,82	1,528	1,523	1,483	1,567	0,084	5,66%
	Baden	51	16.367	320,92	1,529	1,524	1,486	1,566	0,080	5,35%
	Bruck an der Leitha	44	12.891	292,98	1,527	1,519	1,486	1,559	0,073	4,91%
	Gänserndorf	48	5.620	117,08	1,533	1,529	1,489	1,569	0,080	5,37%
	Gmünd	18	2.242	124,56	1,556	1,539	1,514	1,599	0,085	5,61%

DIESEL	Bezirk	Anzahl der Tankstellen	Anzahl der Änderungen (Häufigkeit)	durchschn. Häufigkeit	Preise in €/Lit				Preisband	
					Mittelwert	Median	1. Quartil	3. Quartil	€/Liter	in %
	Hollabrunn	34	3.619	106,44	1,531	1,529	1,486	1,569	0,083	5,59%
	Horn	24	5.186	216,08	1,507	1,499	1,464	1,549	0,085	5,81%
	Korneuburg	38	6.370	167,63	1,538	1,529	1,489	1,574	0,085	5,71%
	Krems(Land)	27	3.892	144,15	1,542	1,539	1,499	1,583	0,084	5,59%
	Lilienfeld	11	3.716	337,82	1,530	1,523	1,487	1,569	0,082	5,51%
	Melk	48	6.092	126,92	1,546	1,539	1,499	1,589	0,090	6,00%
	Mistelbach	53	6.019	113,57	1,535	1,529	1,489	1,574	0,085	5,71%
	Mödling	30	9.984	332,80	1,518	1,514	1,474	1,555	0,081	5,50%
	Neunkirchen	27	3.523	130,48	1,567	1,563	1,519	1,604	0,085	5,60%
	Sankt Pölten(Land)	48	12.604	262,58	1,530	1,519	1,488	1,569	0,081	5,44%
	Scheibbs	18	1.661	92,28	1,567	1,569	1,513	1,599	0,086	5,68%
	Tulln	39	7.017	179,92	1,517	1,509	1,466	1,559	0,093	6,34%
	Waidhofen an der Thaya	13	642	49,38	1,540	1,524	1,499	1,588	0,089	5,92%
	Wiener Neustadt(Land)	26	6.195	238,27	1,525	1,522	1,484	1,559	0,075	5,05%
	Zwettl	35	8.314	237,54	1,512	1,502	1,476	1,548	0,072	4,88%
Oberösterreich	Linz(Stadt)	33	15.213	461,00	1,518	1,514	1,473	1,558	0,085	5,77%
	Steyr(Stadt)	8	5.172	646,50	1,529	1,527	1,489	1,564	0,075	5,04%
	Wels(Stadt)	22	13.422	610,09	1,511	1,499	1,473	1,549	0,076	5,16%
	Braunau am Inn	45	6.128	136,18	1,545	1,539	1,499	1,584	0,085	5,67%
	Eferding	16	4.103	256,44	1,498	1,489	1,457	1,539	0,082	5,63%
	Freistadt	31	6.410	206,77	1,534	1,532	1,489	1,572	0,083	5,57%
	Gmunden	41	14.489	353,39	1,527	1,524	1,484	1,563	0,079	5,32%
	Grieskirchen	36	6.102	169,50	1,513	1,504	1,473	1,554	0,081	5,53%
	Kirchdorf an der Krems	25	5.253	210,12	1,520	1,513	1,475	1,559	0,084	5,69%
	Linz-Land	47	18.367	390,79	1,515	1,509	1,468	1,556	0,088	5,99%
	Perg	27	3.800	140,74	1,517	1,511	1,469	1,559	0,090	6,13%
	Ried im Innkreis	34	10.693	314,50	1,523	1,514	1,483	1,559	0,076	5,12%
	Rohrbach	29	2.017	69,55	1,541	1,539	1,494	1,579	0,085	5,69%
	Schärding	35	3.789	108,26	1,524	1,500	1,475	1,569	0,094	6,37%
	Steyr-Land	29	7.302	251,79	1,531	1,529	1,489	1,567	0,078	5,24%
	Urfahr-Umgebung	44	12.536	284,91	1,512	1,503	1,468	1,553	0,085	5,79%
	Vöcklabruck	49	13.550	276,53	1,529	1,529	1,488	1,564	0,076	5,11%
	Wels-Land	27	9.575	354,63	1,516	1,509	1,473	1,553	0,080	5,43%
Salzburg	Salzburg(Stadt)	35	11.483	328,09	1,522	1,518	1,477	1,559	0,082	5,55%
	Hallein	20	4.497	224,85	1,526	1,519	1,479	1,559	0,080	5,41%
	Salzburg-Umgebung	56	20.050	358,04	1,510	1,499	1,464	1,549	0,085	5,81%
	Sankt Johann im Pongau	40	12.634	315,85	1,513	1,499	1,462	1,549	0,087	5,95%

DIESEL	Bezirk	Anzahl der Tankstellen	Anzahl der Änderungen (Häufigkeit)	durchschn. Häufigkeit	Preise in €/Lit				Preisband	
					Mittelwert	Median	1. Quartil	3. Quartil	€/Liter	in %
Steiermark	Tamsweg	10	595	59,50	1,677	1,669	1,634	1,719	0,085	5,20%
	Zell am See	40	11.954	298,85	1,545	1,539	1,498	1,589	0,091	6,07%
	Graz(Stadt)	35	10.790	308,29	1,526	1,519	1,484	1,559	0,075	5,05%
	Deutschlandsberg	29	5.099	175,83	1,512	1,499	1,469	1,552	0,083	5,65%
	Graz-Umgebung	74	18.418	248,89	1,525	1,519	1,484	1,559	0,075	5,05%
	Leibnitz	45	7.977	177,27	1,522	1,519	1,474	1,559	0,085	5,77%
	Leoben	25	6.390	255,60	1,541	1,537	1,496	1,579	0,083	5,55%
	Liezen	42	9.580	228,10	1,537	1,529	1,489	1,574	0,085	5,71%
	Murau	14	3.513	250,93	1,534	1,534	1,489	1,571	0,082	5,51%
	Voitsberg	17	3.181	187,12	1,513	1,499	1,473	1,549	0,076	5,16%
	Weiz	49	4.654	94,98	1,563	1,559	1,519	1,599	0,080	5,27%
	Murtal	32	10.587	330,84	1,515	1,512	1,477	1,549	0,072	4,87%
	Bruck-Mürzzuschlag	42	8.612	205,05	1,544	1,539	1,499	1,583	0,084	5,60%
	Hartberg-Fürstenfeld	64	7.551	117,98	1,547	1,542	1,499	1,587	0,088	5,87%
Südoststeiermark	47	8.143	173,26	1,508	1,499	1,468	1,544	0,076	5,18%	
Tirol	Innsbruck-Stadt	31	7.862	253,61	1,578	1,579	1,534	1,619	0,085	5,54%
	Imst	23	3.781	164,39	1,585	1,579	1,539	1,619	0,080	5,20%
	Innsbruck-Land	72	11.456	159,11	1,578	1,578	1,526	1,619	0,093	6,09%
	Kitzbühel	31	6.742	217,48	1,570	1,562	1,519	1,609	0,090	5,92%
	Kufstein	45	9.491	210,91	1,551	1,539	1,499	1,598	0,099	6,60%
	Landeck	17	3.807	223,94	1,580	1,572	1,534	1,622	0,088	5,74%
	Lienz	21	7.186	342,19	1,575	1,569	1,528	1,619	0,091	5,96%
	Reutte	18	2.589	143,83	1,566	1,559	1,519	1,609	0,090	5,92%
	Schwaz	28	5.200	185,71	1,589	1,589	1,549	1,624	0,075	4,84%
Vorarlberg	Bludenz	19	4.494	236,53	1,582	1,574	1,535	1,619	0,084	5,47%
	Bregenz	43	6.138	142,74	1,586	1,584	1,539	1,629	0,090	5,85%
	Dornbirn	26	8.084	310,92	1,561	1,554	1,514	1,599	0,085	5,61%
	Feldkirch	20	5.457	272,85	1,563	1,560	1,519	1,605	0,086	5,66%
Wien	Wien 1.,Innere Stadt	1	314	314,00	1,619	1,609	1,579	1,649	0,070	4,43%
	Wien 2.,Leopoldstadt	8	1.576	197,00	1,556	1,549	1,519	1,589	0,070	4,61%
	Wien 3.,Landstraße	7	1.328	189,71	1,590	1,579	1,549	1,629	0,080	5,16%
	Wien 4.,Wieden	2	154	77,00	1,561	1,549	1,509	1,609	0,100	6,63%
	Wien 5.,Margareten	4	455	113,75	1,560	1,569	1,507	1,619	0,112	7,43%
	Wien 6.,Mariahilf	1	298	298,00	1,598	1,599	1,559	1,629	0,070	4,49%
	Wien 7.,Neubau	2	24	12,00	1,512	1,497	1,483	1,535	0,052	3,49%
	Wien 8.,Josefstadt	1	125	125,00	1,549	1,549	1,499	1,589	0,090	6,00%
	Wien 9.,Alsergrund	3	316	105,33	1,729	1,604	1,554	1,649	0,095	6,11%

DIESEL	Bezirk	Anzahl der Tankstellen	Anzahl der Änderungen (Häufigkeit)	durchschn. Häufigkeit	Preise in €/Lit				Preisband	
					Mittelwert	Median	1. Quartil	3. Quartil	€/Liter	in %
	Wien 10., Favoriten	19	7.961	419,00	1,536	1,538	1,489	1,569	0,080	5,37%
	Wien 11., Simmering	18	7.142	396,78	1,527	1,519	1,482	1,565	0,083	5,60%
	Wien 12., Meidling	13	3.467	266,69	1,551	1,549	1,499	1,599	0,100	6,67%
	Wien 13., Hietzing	3	970	323,33	1,527	1,525	1,484	1,559	0,075	5,05%
	Wien 14., Penzing	11	3.365	305,91	1,540	1,539	1,497	1,579	0,082	5,48%
	Wien 15., Rudolfsheim-Fünfhaus	7	1.511	215,86	1,541	1,539	1,494	1,584	0,090	6,02%
	Wien 16., Ottakring	6	928	154,67	1,573	1,569	1,529	1,619	0,090	5,89%
	Wien 17., Hernals	2	361	180,50	1,559	1,559	1,509	1,599	0,090	5,96%
	Wien 18., Währing	3	577	192,33	1,603	1,599	1,559	1,649	0,090	5,77%
	Wien 19., Döbling	9	1.698	188,67	1,620	1,624	1,579	1,659	0,080	5,07%
	Wien 20., Brigittenau	6	954	159,00	1,588	1,589	1,539	1,629	0,090	5,85%
	Wien 21., Floridsdorf	24	6.750	281,25	1,522	1,517	1,474	1,564	0,090	6,11%
	Wien 22., Donaustadt	20	5.276	263,80	1,540	1,529	1,489	1,579	0,090	6,04%
	Wien 23., Liesing	18	8.238	457,67	1,507	1,502	1,466	1,542	0,076	5,18%

5.2. Entwicklung der Kennzahlen nach Bezirken für "Super"

SUPER	Bezirk	Anzahl der Tankstellen	Anzahl der Änderungen (Häufigkeit)	durchschn. Häufigkeit	Preise in €/Lit				Preisband	
					Mittelwert	Median	1. Quartil	3. Quartil	€/Liter	in %
Burgenland	Eisenstadt(Stadt)	7	1.326	189,43	1,591	1,588	1,559	1,619	0,060	3,85%
	Rust(Stadt)	1	256	256,00	1,592	1,593	1,562	1,613	0,051	3,27%
	Eisenstadt-Umgebung	20	2.249	112,45	1,582	1,579	1,549	1,599	0,050	3,23%
	Güssing	14	1.529	109,21	1,597	1,589	1,569	1,624	0,055	3,51%
	Jennersdorf	5	757	151,40	1,587	1,579	1,549	1,618	0,069	4,42%
	Mattersburg	13	3.017	232,08	1,577	1,573	1,549	1,599	0,050	3,23%
	Neusiedl am See	35	6.676	190,74	1,594	1,589	1,559	1,619	0,060	3,85%
	Oberpullendorf	17	711	41,82	1,584	1,579	1,549	1,609	0,060	3,87%
	Oberwart	35	5.493	156,94	1,588	1,579	1,558	1,609	0,051	3,27%
Kärnten	Klagenfurt Stadt	32	15.602	487,56	1,575	1,569	1,544	1,599	0,055	3,56%
	Villach Stadt	21	8.063	383,95	1,574	1,568	1,544	1,599	0,055	3,56%
	Hermagor	8	794	99,25	1,658	1,659	1,629	1,699	0,070	4,30%
	Klagenfurt Land	14	4.741	338,64	1,588	1,579	1,552	1,618	0,066	4,25%
	Sankt Veit an der Glan	25	5.525	221,00	1,592	1,589	1,559	1,619	0,060	3,85%
	Spittal an der Drau	31	8.568	276,39	1,591	1,587	1,559	1,619	0,060	3,85%
	Villach Land	26	6.730	258,85	1,598	1,589	1,559	1,628	0,069	4,44%
	Völkermarkt	19	4.670	245,79	1,583	1,574	1,549	1,608	0,059	3,81%
	Wolfsberg	14	3.730	266,43	1,586	1,579	1,553	1,614	0,061	3,93%
	Feldkirchen	13	5.685	437,31	1,564	1,557	1,538	1,584	0,046	2,99%
Niederösterreich	Krems an der Donau(Stadt)	10	2.956	295,60	1,592	1,584	1,554	1,619	0,065	4,18%
	Sankt Pölten(Stadt)	16	10.780	673,75	1,572	1,568	1,544	1,594	0,050	3,24%
	Waidhofen an der Ybbs(Stadt)	5	920	184,00	1,619	1,614	1,579	1,649	0,070	4,43%
	Wiener Neustadt(Stadt)	15	8.403	560,20	1,573	1,569	1,544	1,595	0,051	3,30%
	Amstetten	46	14.913	324,20	1,578	1,574	1,546	1,601	0,055	3,56%
	Baden	44	16.247	369,25	1,578	1,569	1,541	1,604	0,063	4,09%
	Bruck an der Leitha	29	11.151	384,52	1,579	1,574	1,549	1,599	0,050	3,23%
	Gänserndorf	39	5.214	133,69	1,586	1,579	1,549	1,619	0,070	4,52%
	Gmünd	15	1.995	133,00	1,608	1,599	1,579	1,634	0,055	3,48%
	Hollabrunn	18	3.426	190,33	1,584	1,582	1,548	1,609	0,061	3,94%

SUPER	Bezirk	Anzahl der Tankstellen	Anzahl der Änderungen (Häufigkeit)	durchschn. Häufigkeit	Preise in €/Lit				Preisband	
					Mittelwert	Median	1. Quartil	3. Quartil	€/Liter	in %
	Horn	19	6.386	336,11	1,573	1,570	1,547	1,594	0,047	3,04%
	Korneuburg	31	6.498	209,61	1,587	1,579	1,549	1,609	0,060	3,87%
	Krems(Land)	21	3.709	176,62	1,589	1,586	1,557	1,619	0,062	3,97%
	Lilienfeld	10	4.039	403,90	1,571	1,568	1,543	1,596	0,053	3,43%
	Melk	38	5.091	133,97	1,603	1,599	1,569	1,629	0,060	3,82%
	Mistelbach	37	5.946	160,70	1,588	1,579	1,549	1,619	0,070	4,52%
	Mödling	27	10.082	373,41	1,571	1,568	1,534	1,599	0,065	4,24%
	Neunkirchen	25	3.512	140,48	1,616	1,609	1,579	1,649	0,070	4,43%
	Sankt Pölten(Land)	44	12.624	286,91	1,578	1,572	1,549	1,599	0,050	3,23%
	Scheibbs	18	1.565	86,94	1,618	1,609	1,584	1,649	0,065	4,10%
	Tulln	32	6.987	218,34	1,572	1,567	1,529	1,609	0,080	5,23%
	Waidhofen an der Thaya	9	512	56,89	1,595	1,594	1,564	1,619	0,055	3,52%
	Wiener Neustadt(Land)	20	6.054	302,70	1,577	1,573	1,546	1,599	0,053	3,43%
	Zwettl	24	7.709	321,21	1,560	1,559	1,533	1,585	0,052	3,39%
Oberösterreich	Linz(Stadt)	33	14.962	453,39	1,570	1,568	1,539	1,594	0,055	3,57%
	Steyr(Stadt)	8	5.233	654,13	1,582	1,578	1,554	1,607	0,053	3,41%
	Wels(Stadt)	22	13.332	606,00	1,564	1,559	1,537	1,588	0,051	3,32%
	Braunau am Inn	42	6.290	149,76	1,598	1,594	1,564	1,629	0,065	4,16%
	Eferding	12	5.084	423,67	1,551	1,548	1,528	1,574	0,046	3,01%
	Freistadt	26	5.743	220,88	1,591	1,587	1,554	1,619	0,065	4,18%
	Gmunden	41	14.762	360,05	1,583	1,579	1,549	1,609	0,060	3,87%
	Grieskirchen	33	5.778	175,09	1,562	1,558	1,533	1,585	0,052	3,39%
	Kirchdorf an der Krems	24	4.988	207,83	1,573	1,569	1,542	1,594	0,052	3,37%
	Linz-Land	47	18.190	387,02	1,568	1,563	1,534	1,594	0,060	3,91%
	Perg	19	3.652	192,21	1,568	1,561	1,537	1,592	0,055	3,58%
	Ried im Innkreis	26	10.477	402,96	1,575	1,574	1,549	1,598	0,049	3,16%
	Rohrbach	27	1.750	64,81	1,594	1,589	1,559	1,629	0,070	4,49%
	Schärding	35	3.717	106,20	1,594	1,589	1,567	1,614	0,047	3,00%
	Steyr-Land	27	7.425	275,00	1,584	1,579	1,557	1,609	0,052	3,34%
	Urfahr-Umgebung	40	12.098	302,45	1,566	1,563	1,534	1,590	0,056	3,65%
	Vöcklabruck	48	13.210	275,21	1,582	1,579	1,549	1,609	0,060	3,87%
Wels-Land	26	9.819	377,65	1,564	1,559	1,537	1,588	0,051	3,32%	
Salzburg	Salzburg(Stadt)	33	10.838	328,42	1,581	1,579	1,544	1,609	0,065	4,21%
	Hallein	19	3.973	209,11	1,588	1,579	1,549	1,619	0,070	4,52%
	Salzburg-Umgebung	52	18.950	364,42	1,568	1,562	1,531	1,598	0,067	4,38%
	Sankt Johann im Pongau	35	12.751	364,31	1,566	1,555	1,522	1,594	0,072	4,73%
	Tamsweg	9	764	84,89	1,707	1,699	1,679	1,729	0,050	2,98%

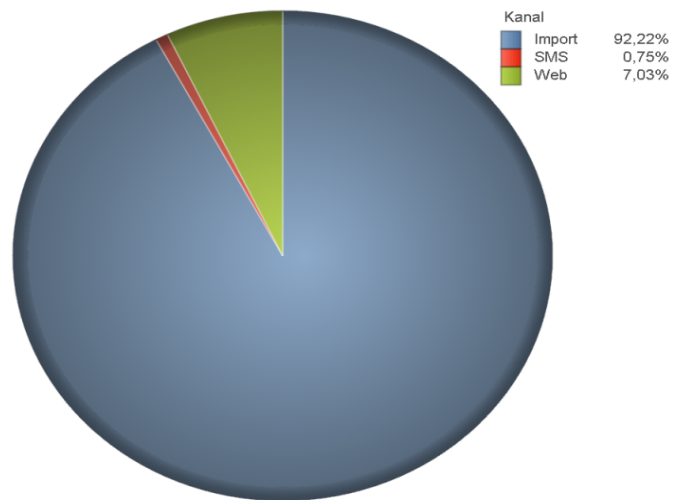
SUPER	Bezirk	Anzahl der Tankstellen	Anzahl der Änderungen (Häufigkeit)	durchschn. Häufigkeit	Preise in €/Lit				Preisband	
					Mittelwert	Median	1. Quartil	3. Quartil	€/Liter	in %
	Zell am See	36	11.429	317,47	1,597	1,591	1,559	1,629	0,070	4,49%
Steiermark	Graz(Stadt)	35	11.184	319,54	1,581	1,579	1,549	1,604	0,055	3,55%
	Deutschlandsberg	26	4.381	168,50	1,565	1,559	1,534	1,589	0,055	3,59%
	Graz-Umgebung	68	16.999	249,99	1,581	1,579	1,549	1,605	0,056	3,62%
	Leibnitz	36	8.022	222,83	1,580	1,573	1,549	1,604	0,055	3,55%
	Leoben	21	6.011	286,24	1,589	1,584	1,559	1,614	0,055	3,53%
	Liezen	36	9.906	275,17	1,592	1,584	1,554	1,619	0,065	4,18%
	Murau	14	3.550	253,57	1,586	1,584	1,549	1,619	0,070	4,52%
	Voitsberg	14	2.715	193,93	1,570	1,559	1,542	1,589	0,047	3,05%
	Weiz	36	4.297	119,36	1,608	1,599	1,579	1,639	0,060	3,80%
	Murtal	30	10.354	345,13	1,568	1,564	1,539	1,589	0,050	3,25%
	Bruck-Mürzzuschlag	37	8.434	227,95	1,597	1,592	1,564	1,629	0,065	4,16%
	Hartberg-Fürstenfeld	54	7.214	133,59	1,600	1,594	1,566	1,629	0,063	4,02%
	Südoststeiermark	36	8.033	223,14	1,562	1,554	1,531	1,587	0,056	3,66%
Tirol	Innsbruck-Stadt	30	7.713	257,10	1,630	1,629	1,597	1,659	0,062	3,88%
	Imst	22	3.558	161,73	1,638	1,639	1,609	1,669	0,061	3,76%
	Innsbruck-Land	69	11.241	162,91	1,627	1,626	1,587	1,664	0,077	4,85%
	Kitzbühel	27	6.614	244,96	1,622	1,619	1,589	1,649	0,060	3,78%
	Kufstein	44	9.672	219,82	1,606	1,599	1,569	1,639	0,070	4,46%
	Landeck	17	3.604	212,00	1,630	1,622	1,597	1,659	0,062	3,88%
	Lienz	21	7.103	338,24	1,621	1,618	1,579	1,659	0,080	5,07%
	Reutte	18	2.675	148,61	1,621	1,619	1,589	1,649	0,060	3,78%
	Schwaz	27	5.305	196,48	1,640	1,639	1,609	1,669	0,060	3,73%
Vorarlberg	Bludenz	19	4.175	219,74	1,634	1,629	1,599	1,663	0,064	4,00%
	Bregenz	35	5.960	170,29	1,642	1,639	1,599	1,679	0,080	5,00%
	Dornbirn	24	7.705	321,04	1,613	1,609	1,579	1,641	0,062	3,93%
	Feldkirch	19	5.147	270,89	1,611	1,609	1,579	1,639	0,060	3,80%
Wien	Wien 1.,Innere Stadt	1	323	323,00	1,655	1,649	1,629	1,679	0,050	3,07%
	Wien 2.,Leopoldstadt	9	1.572	174,67	1,617	1,609	1,589	1,649	0,060	3,78%
	Wien 3.,Landstraße	7	1.346	192,29	1,635	1,629	1,599	1,669	0,070	4,38%
	Wien 4.,Wieden	2	164	82,00	1,625	1,619	1,579	1,659	0,080	5,07%
	Wien 5.,Margareten	4	446	111,50	1,614	1,609	1,569	1,659	0,090	5,74%
	Wien 6.,Mariahilf	1	292	292,00	1,650	1,649	1,617	1,689	0,073	4,48%
	Wien 7.,Neubau	2	13	6,50	1,594	1,594	1,577	1,602	0,025	1,59%
	Wien 8.,Josefstadt	1	154	154,00	1,610	1,599	1,584	1,629	0,045	2,84%
	Wien 9.,Alsergrund	3	332	110,67	1,760	1,634	1,594	1,689	0,095	5,96%
	Wien 10.,Favoriten	19	8.275	435,53	1,589	1,581	1,549	1,619	0,070	4,52%

SUPER	Bezirk	Anzahl der Tankstellen	Anzahl der Änderungen (Häufigkeit)	durchschn. Häufigkeit	Preise in €/Lit				Preisband	
					Mittelwert	Median	1. Quartil	3. Quartil	€/Liter	in %
	Wien 11., Simmering	18	7.387	410,39	1,580	1,574	1,547	1,604	0,057	3,68%
	Wien 12., Meidling	13	3.457	265,92	1,605	1,599	1,559	1,649	0,090	5,77%
	Wien 13., Hietzing	3	979	326,33	1,581	1,579	1,549	1,603	0,053	3,45%
	Wien 14., Penzing	11	3.313	301,18	1,593	1,589	1,559	1,619	0,060	3,85%
	Wien 15., Rudolfsheim-Fünfhaus	7	1.523	217,57	1,588	1,589	1,558	1,614	0,056	3,59%
	Wien 16., Ottakring	6	891	148,50	1,609	1,599	1,577	1,639	0,062	3,93%
	Wien 17., Hernals	2	374	187,00	1,602	1,599	1,569	1,629	0,060	3,82%
	Wien 18., Währing	3	562	187,33	1,655	1,649	1,619	1,689	0,070	4,32%
	Wien 19., Döbling	9	1.673	185,89	1,665	1,669	1,629	1,699	0,070	4,30%
	Wien 20., Brigittenau	5	965	193,00	1,644	1,649	1,599	1,679	0,080	5,00%
	Wien 21., Floridsdorf	24	7.013	292,21	1,578	1,569	1,536	1,609	0,073	4,75%
	Wien 22., Donaustadt	20	5.437	271,85	1,598	1,589	1,559	1,619	0,060	3,85%
	Wien 23., Liesing	17	8.493	499,59	1,561	1,557	1,529	1,587	0,058	3,79%

6. Häufigkeit der Preisänderungen durch Tankstellenbetreiber je Meldekanal nach Monaten

DIESEL

Monat	Import	SMS	Web	Total
4	214943	1.855	16.585	233.383
5	220360	1.742	17.181	239.283
6	220304	1.704	16.232	238.240
Total	655607	5.301	49.998	710.906



SUPER

Monat	Import	SMS	Web	Total
4	204056	1.683	14.680	220.419
5	210331	1.585	14.679	226.595
6	235558	1.878	14.526	251.962
Total	649945	5.146	43.885	698.976

