

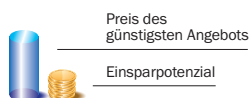
STROMPREISMONITOR

E-Control PREISMONITOR inkl. Neukundenrabatte:

Regelmäßig vergleichen lohnt sich!

In dieser Karte sehen Sie die Preise* des jeweils günstigsten Angebots innerhalb der großen Netzgebiete inklusive den einmaligen Wechselrabatten sowie das Einsparpotenzial beim Wechsel vom jeweils am häufigsten genutzten Produkt des lokalen Anbieters.

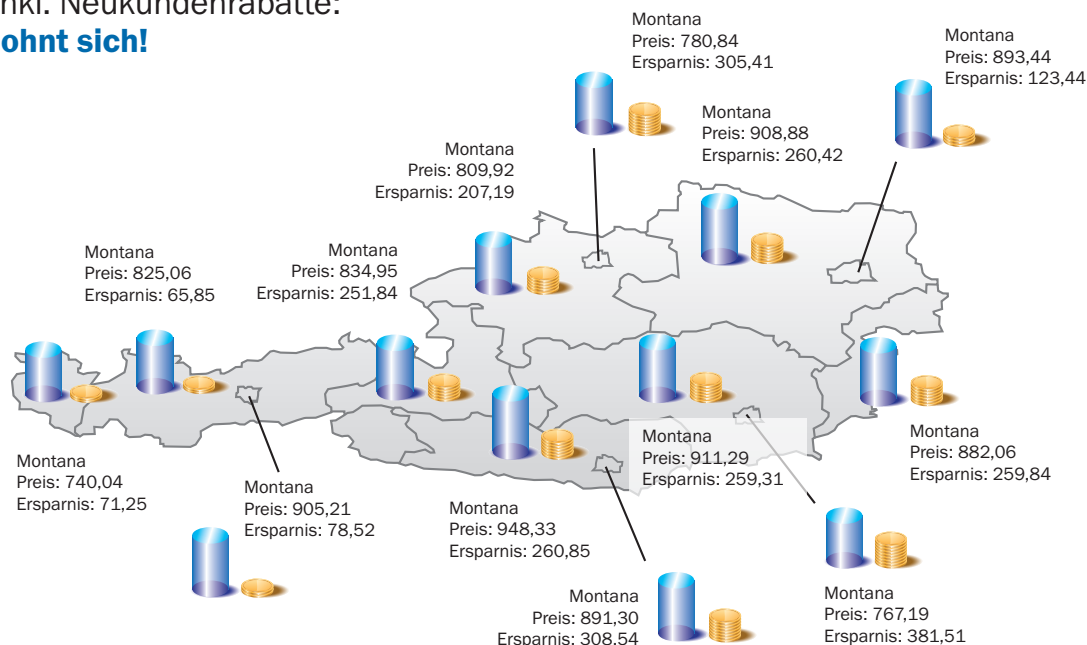
Anbieter mit dem günstigsten Angebot



* Preis inkl. Netzentgelte und Steuern & Abgaben.

Berechnungsgrundlage: österreichischer Durchschnittshaushalt mit Jahresverbrauch 3.500 kWh.

Verglichen werden alle am Markt frei erhältlichen Standardprodukte mit und ohne Preisgarantie, welche zeiteinteilig und verbrauchsverlaufsunabhängig abgerechnet werden.



E-Control PREISMONITOR ohne Neukundenrabatte:

Preisvergleich lohnt sich immer!

In dieser Karte sehen Sie die Preise* des jeweils günstigsten Angebots innerhalb der großen Netzgebiete ohne Neukundenrabatte sowie das Einsparpotenzial beim Wechsel vom jeweils am häufigsten genutzten Produkt des lokalen Anbieters.

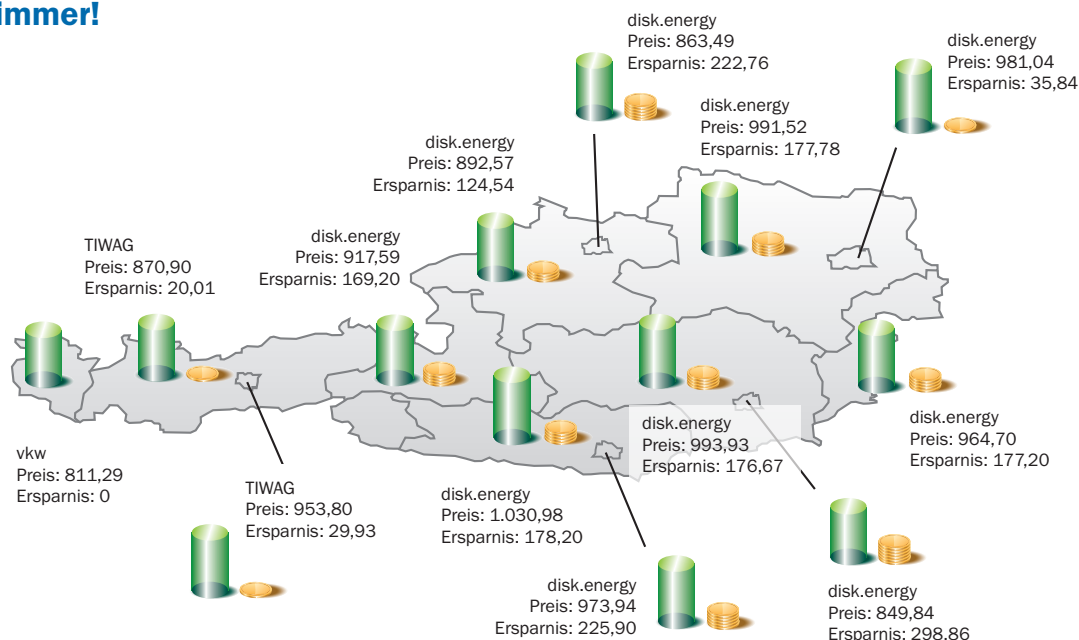
Anbieter mit dem günstigsten Angebot



* Preis inkl. Netzentgelte und Steuern & Abgaben.

Berechnungsgrundlage: österreichischer Durchschnittshaushalt mit Jahresverbrauch 3.500 kWh.

Verglichen werden alle am Markt frei erhältlichen Standardprodukte mit und ohne Preisgarantie, welche zeiteinteilig und verbrauchsverlaufsunabhängig abgerechnet werden.

**Preise der lokalen Anbieter** (Preis inkl. Netzentgelte und Steuern & Abgaben.)

illwerke vkw	€ 811,29	Wien Energie	€ 1.016,88	Salzburg AG	€ 1.086,79	EVN	€ 1.169,30	Energie Klagenfurt	€ 1.199,84
TIWAG	€ 890,91	Energie AG	€ 1.017,11	BE Vertrieb	€ 1.141,90	Energie Steiermark	€ 1.170,60	KELAG	€ 1.209,18
IKB	€ 983,73	LINZ STROM	€ 1.086,25	Energie Graz	€ 1.148,70				

Neues im Jänner: Mit 01.01. haben die Energie Graz und die Energie Steiermark ihre Energiepreise erhöht. Für einen Haushalt mit durchschnittlichem Verbrauch von 15.000 kWh bedeutet dies Mehrkosten von rd. 70 Euro jährlich.

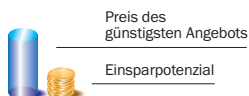
GASPREISMONITOR

E-Control PREISMONITOR inkl. Neukundenrabatte:

Regelmäßig vergleichen lohnt sich!

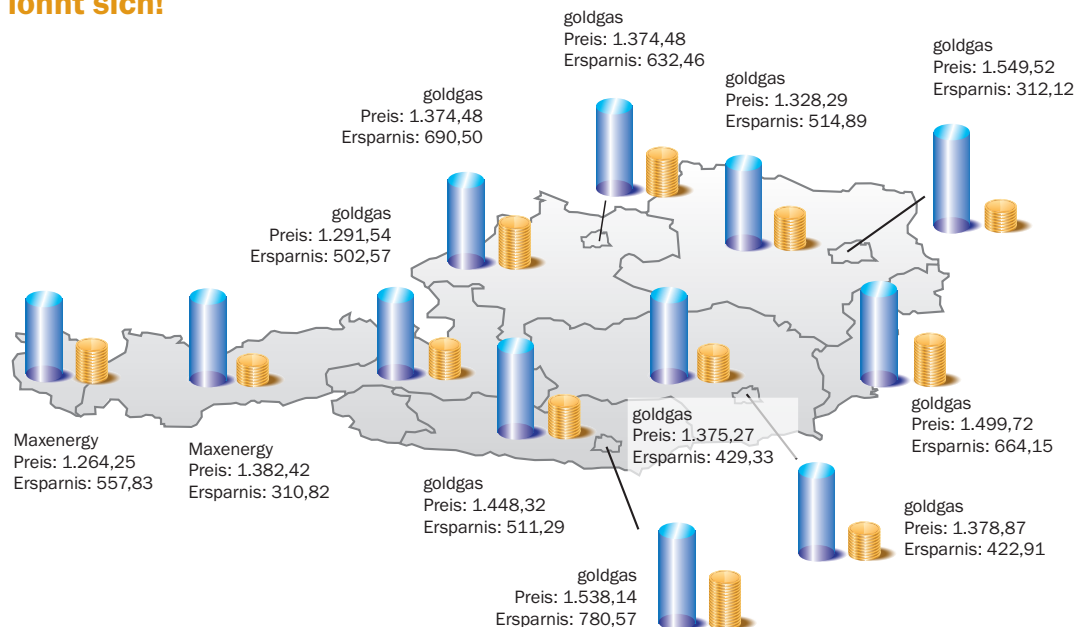
In dieser Karte sehen Sie die Preise* des jeweils günstigsten Angebots innerhalb der großen Netzgebiete inklusive den einmaligen Wechselrabatten sowie das Einsparpotenzial beim Wechsel vom jeweils am häufigsten genutzten Produkt des lokalen Anbieters.

Anbieter mit dem günstigsten Angebot



* Preis inkl. Netzentgelte und Steuern & Abgaben.

Berechnungsgrundlage:
österreichischer Durchschnittshaushalt mit Jahresverbrauch 15.000 kWh. Verglichen werden alle am Markt frei erhältlichen Standardprodukte mit und ohne Preisgarantie, welche zeitanteilig und verbrauchsverlaufsabhängig abgerechnet werden.

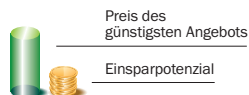


E-Control PREISMONITOR ohne Neukundenrabatte:

Preisvergleich lohnt sich immer!

In dieser Karte sehen Sie die Preise* des jeweils günstigsten Anbieters innerhalb der großen Netzgebiete ohne Neukundenrabatte sowie das Einsparpotenzial beim Wechsel vom jeweils am häufigsten genutzten Produkt des lokalen Anbieters.

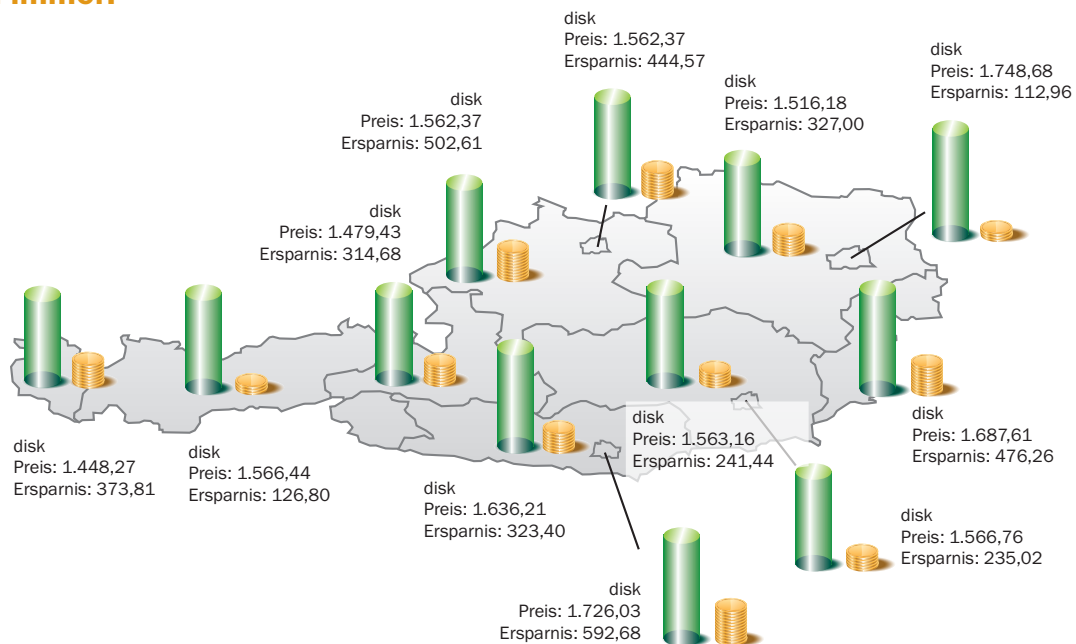
Anbieter mit dem günstigsten Angebot



* Preis inkl. Netzentgelte und Steuern & Abgaben.

Berechnungsgrundlage:
österreichischer Durchschnittshaushalt mit Jahresverbrauch 15.000 kWh.

Verglichen werden alle am Markt frei erhältlichen Standardprodukte mit und ohne Preisgarantie, welche zeitanteilig und verbrauchsverlaufsabhängig abgerechnet werden.



Preise der lokalen Anbieter (Preis inkl. Netzentgelte und Steuern & Abgaben.)

TIGAS	€ 1.693,24	Energie Steiermark	€ 1.804,60	Wien Energie	€ 1.861,64	LINZ GAS	€ 2.006,94	BE Vertrieb	€ 2.163,87
Salzburg AG	€ 1.794,11	illwerke vkw	€ 1.822,08	KELAG	€ 1.959,61	Energie AG	€ 2.064,98	Energie Klagenfurt	€ 2.318,71
Energie Graz	€ 1.801,78	EVN	€ 1.843,18						