




Handbuch zur österreichischen Gas-Herkunftsnachweisdatenbank

18.Mai 2026



Übersicht

1. Softwaredienstleister EEX
2. Technische Grundlagen
3. Anleitung

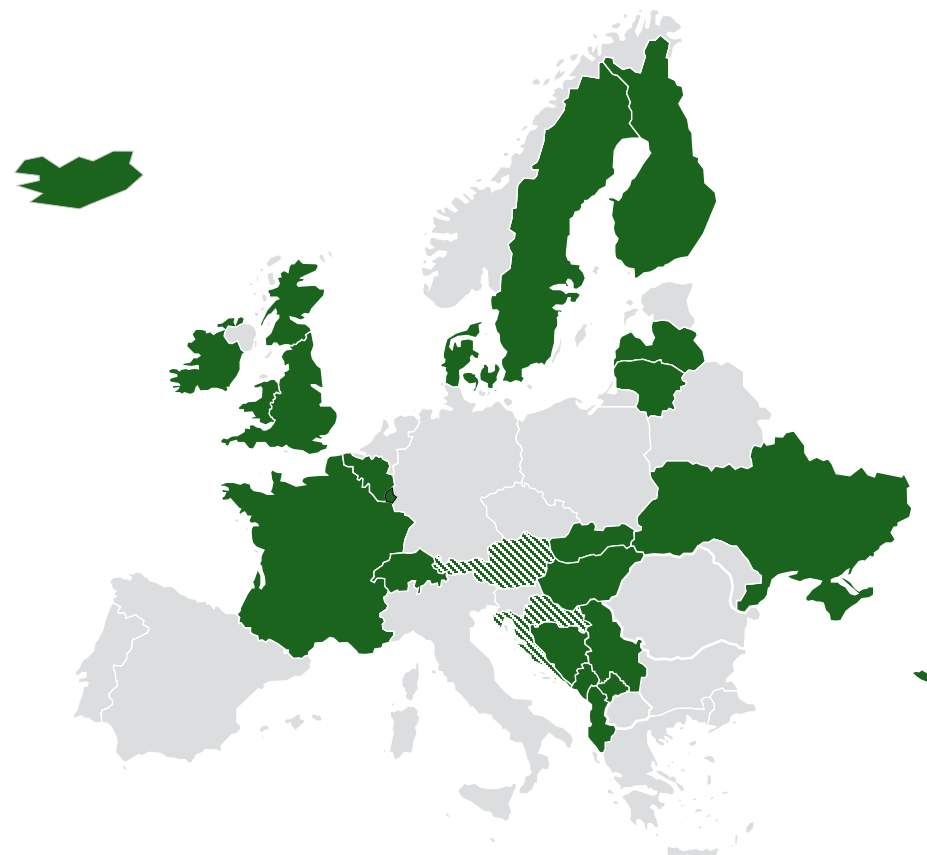


Führender Anbieter von Energiezertifikatsdatenbanken

- 70 Fachleute in 5 Ländern
- In 24 Ländern von über 10.000 Unternehmen genutzt
- ISO 27001-zertifiziert für IT-Sicherheit
- Klimaneutral

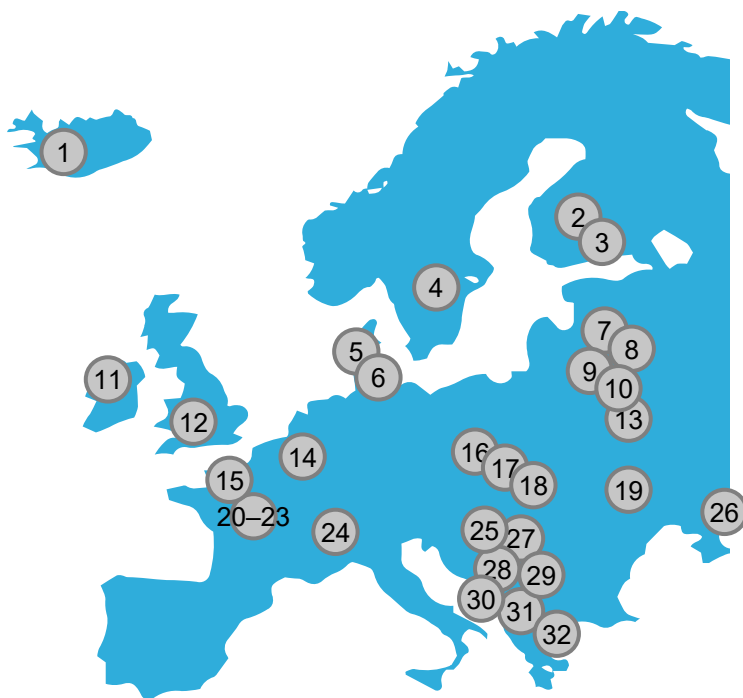
Datenbanken für alle Energieträger

- Strom, Biogas, Wasserstoff sowie Wärme und Kälte
- Wird für viele Kunden gemeinsam kontinuierlich aktualisiert
- Konformität mit EECS, CEN 16325 und RED I & II
- 20 Jahre Erfahrung mit EECS, HKNs und Offenlegung



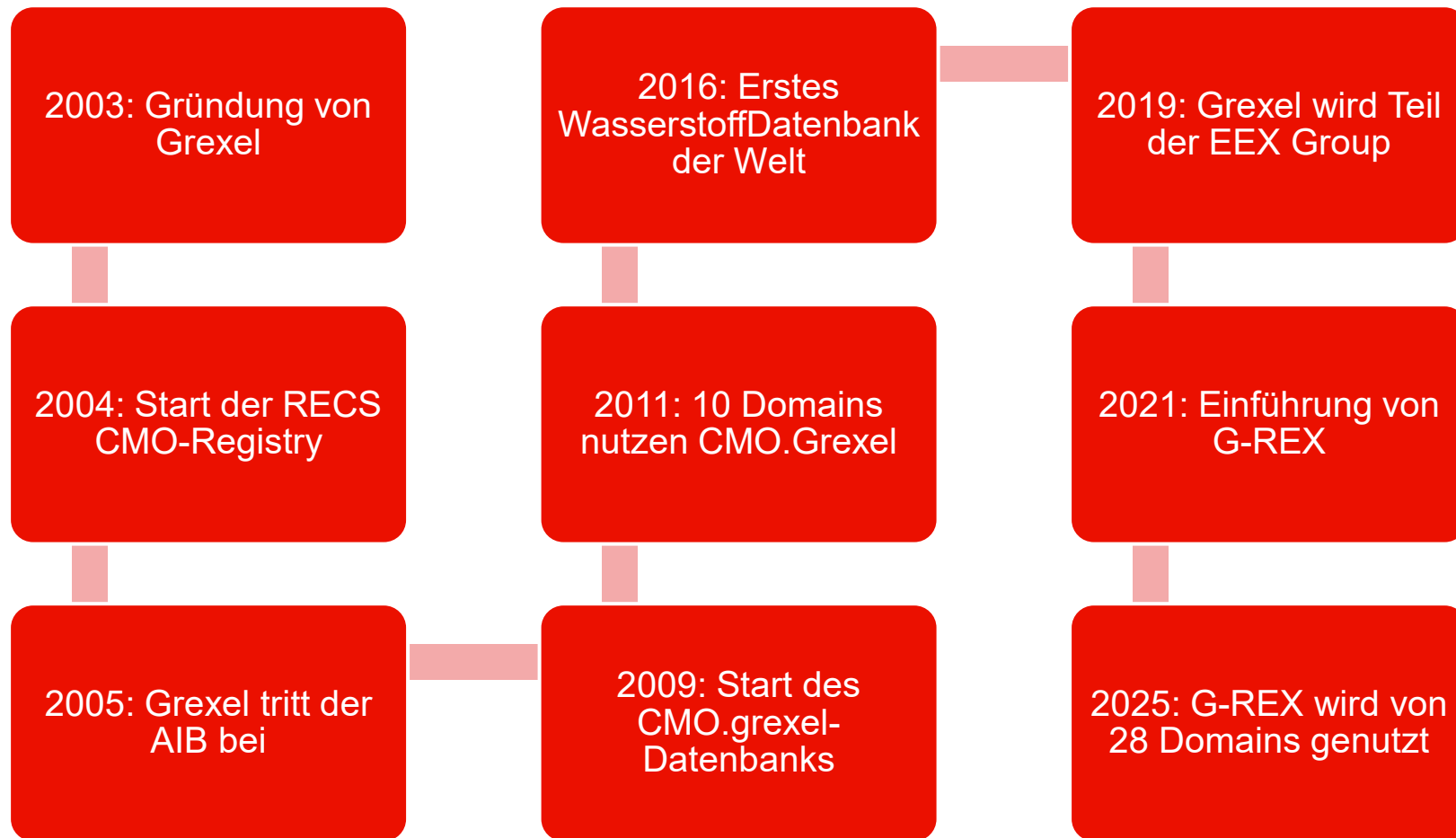
- 12 EECS-HKN-Stromdatenbanken
- 8 Biogas-HKN-/HKN-Datenbanken
- 7 EnC-HKN-Stromdatenbanken
- 1 HKN-Datenbank für Wärme und Kälte
- 1 HKN-Auktionsplattform
- **30 Datenbanken in 24 Ländern**

Von EEX bereitgestellte Datenbanken

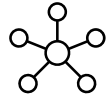


1. Island – EECS HKN-Datenbank
2. Finnland – HKN-Datenbank für Biogas und Wasserstoff
3. Finnland – HKN-Datenbank für Wärme und Kälte
4. Schweden – EECS HKN- und Elcert-Datenbank
5. Dänemark – EECS HKN-Datenbank
6. Dänemark – Biomethan-HKN-Datenbank
7. Lettland – EECS-HKN-Datenbank
8. Lettland – EECS-Biogas-HKN-Datenbank
9. Litauen – EECS HKN-Datenbank
10. Litauen – EECS-Biogas-HKN-Datenbank
11. Irland – EECS HKN-Datenbank
12. Großbritannien – Biogas-HKN-Datenbank
13. Ukraine – EnC HKN-Datenbank
14. Luxemburg – EECS HKN-Datenbank & Auktionsplattform
15. Belgien – EECS HKN-Datenbank
16. Slowakei – Biogas- und Wasserstoff-HKN-Datenbank
17. Ungarn – EECS HKN-Datenbank
18. Ungarn – Biogas-HKN-Datenbank
19. Moldawien – EnC HKN-Datenbank
20. Frankreich – Biogas-HKN-Datenbank
21. Frankreich – EECS-HKN-Datenbank
22. Frankreich – Datenbank für weiße Zertifikate
23. Frankreich – KapazitätsDatenbank
24. Schweiz – Biogas-HKN-Datenbank
25. Kosovo – EnC-HKN-Datenbank
26. Georgien – EnC-HKN-Datenbank
27. Serbien – EECS-HKN-Datenbank
28. Republik Srpska – EnC HKN-Datenbank
29. Montenegro – EnC HKN-Datenbank
30. Kroatien – EECS HKN-Datenbank
31. Albanien – EnC HKN-Datenbank
32. Nordmazedonien – EnC HKN-Datenbank

Ausgewählte Meilensteine



Wir stellen vor: G-REX



Gemeinsame Plattform zum Nutzen des Kunden



Zukunftssicher für die sich wandelnden Anforderungen der Energiezertifizierung



Optimiert für hohe Verarbeitungsgeschwindigkeit



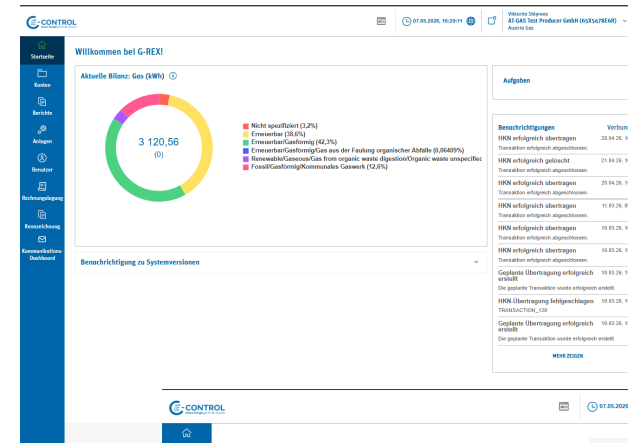
Moderne Benutzeroberfläche mit sofortiger Reaktion



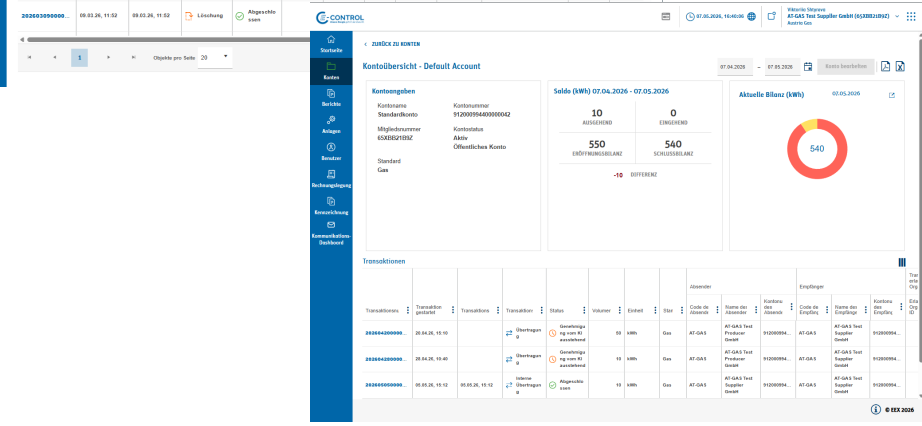
Cloud-basiert, API-first und sicher (ASVS L2)




DevOps-Kultur und automatisierte Tests



| Transaktions-ID | Transaktion gesteuert | Transaktions-ID | Transaktion | Status | Währung | Einheit | Stap | Code der Abwender | Name der Abwender | Kontoknummer des Abwenders | Code der Empfänger | Name des Empfängers |
|-----------------|-----------------------|-----------------|-----------------|------------------------|---------|---------|--------|---------------------------|-------------------|----------------------------|---------------------------|---------------------|
| 20200310000 | 21.03.26, 10:08 | 21.03.26, 10:00 | Konvert | 1 Aufhängend sortieren | Whl | Gas | AT-GAS | AT-GAS Test Producer GmbH | 9120000040000002 | AT-GAS | AT-GAS Test Supplier GmbH | |
| 20200310000 | 11.03.26, 09:02 | | Übertragungsart | 2 Abhängend sortieren | Whl | Gas | AT-GAS | AT-GAS Test Producer GmbH | 9120000040000002 | AT-GAS | AT-GAS Test Supplier GmbH | |
| 20200310000 | 10.03.26, 10:09 | 10.03.26, 10:09 | Übertragungsart | 3 Filter | Whl | Gas | AT-GAS | AT-GAS Test Producer GmbH | 9120000040000002 | AT-GAS | AT-GAS Test Supplier GmbH | |
| 20200310000 | 10.03.26, 10:09 | 10.03.26, 10:09 | Übertragungsart | 4 Übertragungsart | Whl | Gas | AT-GAS | AT-GAS Test Producer GmbH | 9120000040000002 | AT-GAS | AT-GAS Test Supplier GmbH | |
| 20200310000 | 10.03.26, 10:42 | 10.03.26, 10:42 | Übertragungsart | 5 Export | Whl | Gas | AT-GAS | AT-GAS Test Producer GmbH | 9120000040000002 | AT-GAS | AT-GAS Test Supplier GmbH | |
| 20200310000 | 10.03.26, 10:22 | 10.03.26, 10:22 | Übertragungsart | 6 Import | Whl | Gas | AT-GAS | AT-GAS Test Producer GmbH | 9120000040000002 | AT-GAS | AT-GAS Test Supplier GmbH | |
| 20200300000 | 09.03.26, 11:02 | 09.03.26, 11:02 | Übertragungsart | 7 Interne Übertragung | Whl | Gas | AT-GAS | AT-GAS Test Producer GmbH | 9120000040000002 | AT-GAS | AT-GAS Test Supplier GmbH | |
| 20200300000 | 09.03.26, 11:02 | 09.03.26, 11:02 | Übertragungsart | 8 Löschung | Whl | Gas | AT-GAS | AT-GAS Test Producer GmbH | 9120000040000002 | AT-GAS | AT-GAS Test Supplier GmbH | |



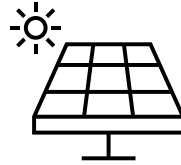
Organisation erstellen



Organisationsverwaltung

- Organisationen erstellen und verwalten
- Aufgabenverwaltung
- Organisations- und Kontaktdaten
- Organisationsparameter


Anlagen erstellen



Anlagen-Verwaltung

- Versionshistorie verwalten
- Details und -Aggregation verwalten
- Genehmigungs-workflow
- Aufgabenverwaltung
- Unterstützung der Eigentümerstruktur

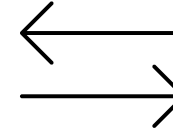
HKN ausstellen



Energiemanagement

- Zählerwerte empfangen (z. B. EDA-API)
- Unterstützung mehrerer Zähler
- Erklärungen (Brennstoff, Nachhaltigkeitskriterien, Lizenz)
- Verwaltung von Genehmigungsworkflows

Transaktionen



Transaktionen

- Ausstellen, übertragen, stornieren, verfallen lassen, widerrufen
- Sofortige, wiederkehrende und geplante Transaktionen
- 4-Augen-Prinzip
- Sperrung von Importen


Daten melden



Öffentliche Berichte

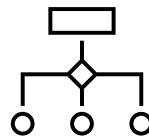
- Transaktionen
- Öffentliche Entwertungsmittelungen

Unterstützung von Prozessen



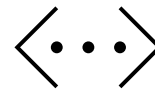
Benutzer- und Zugriffsverwaltung

- Benutzerprofile und Rechte verwalten
- Rollenbasierte Autorisierung
- Logik „Ein Benutzer für viele Organisationen“
- Starke MFA



Admin- und allgemeine Funktionen

- Dynamisches Zertifikatsattributmodell
- Verwaltung mehrerer Domänen
- Mehrsprachigkeit
- Dokumente anhängen
- Tooltips, Excel-ähnliche Tabellen



Systemintegration, APIs

- Alle Funktionen über APIs verfügbar
- API für ausstellende Stellen
- Kontoinhaber-API
- Öffentliche API (Berichte und AIB-Hub-Statistiken)
- AIB-Hub-Verbindung
- EDA/OeMAG-Integration



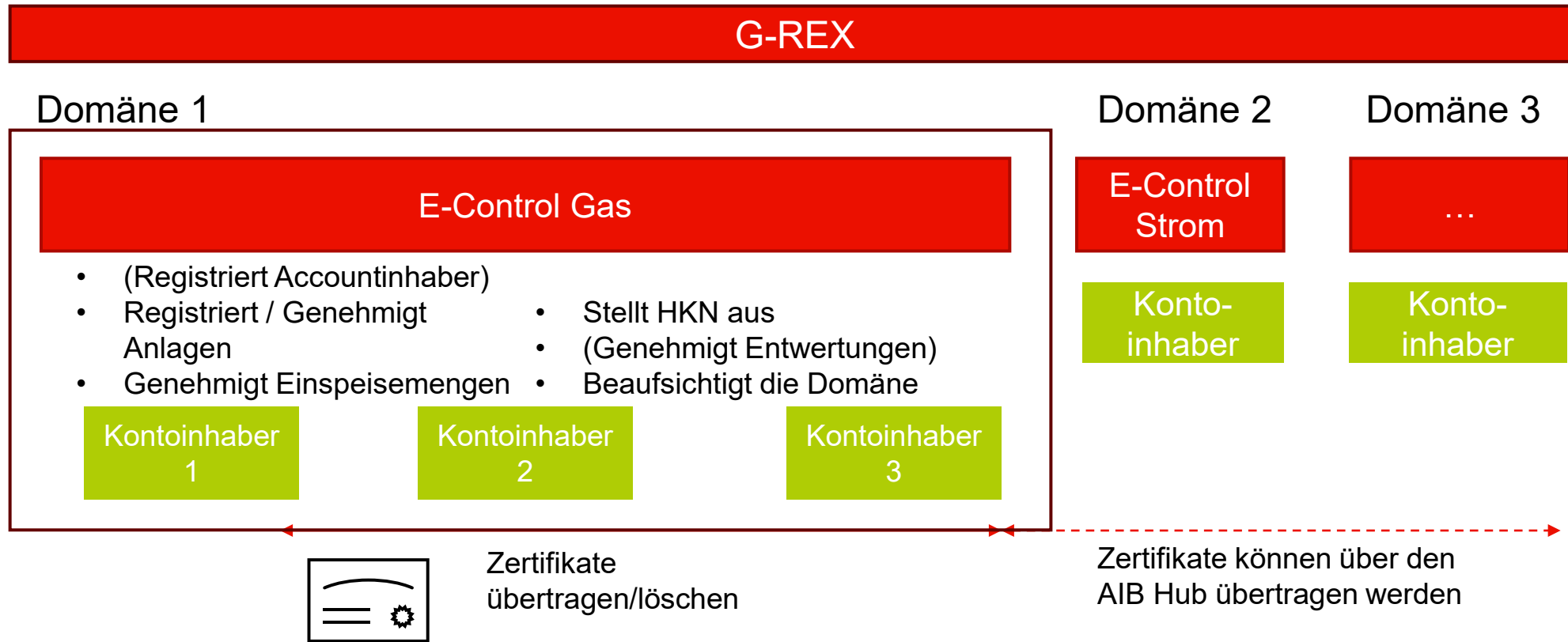
HKN-Verwaltung

- Kontoauszüge
- Kontenhierarchie
- Zertifikate suchen und auswählen
- Transaktionen suchen
- Genehmigungsworkflow
- Eindeutige IDs



Private Berichte

- Vollständiges Aktivitätsprotokoll
- Alle Daten exportierbar als PDF, XLS und CSV
- Transaktionsbericht
- Entwertungsstatements
- Ausstellungsberichte



Jeder Kontoinhaber hat einen oder mehrere Benutzer, und jeder Benutzer kann mit einem einzigen Login auf eine beliebige Anzahl von Organisationen des Kontoinhabers in jeder Domäne zugreifen.

| | |
|-----------------------------------|---|
| Allgemeine Grundlagen | <ul style="list-style-type: none">• Layout und Navigation• Tabellen• Speichern und Teilen von Tabellen• Formulare und Fehlerbehandlung |
| Benutzerverwaltung | <ul style="list-style-type: none">• Benutzerrechte anzeigen• Benutzer hinzufügen• Benutzerrechte zu einem bestehenden Benutzer hinzufügen• Verwaltung „Meine Organisation“ |
| Anlagenverwaltung | <ul style="list-style-type: none">• Anlage anlegen• Anlagen bearbeiten• Anlage durch E-Control genehmigen lassen |
| Einspeisemengen und Deklarationen | <ul style="list-style-type: none">• Einspeisemengen erfassen• Erklärung erstellen |
| Transaktionen | <ul style="list-style-type: none">• Konto und Sub-Konto anlegen• HKN übertragen (HKN, Konten, aus Transaktion)• HKN entwerten• Weitere Aktionen: Geplante Transaktion |
| Berichtsdaten | <ul style="list-style-type: none">• Tabellen, Export nach Excel• Tabellenansichten speichern• Öffentliche Berichte• Private Berichte |
| Kommunikations-Dashboard | <ul style="list-style-type: none">• Support-Ticket an IB erstellen• Nachricht erstellen |



Willkommen bei G-REX!

G-REX ist ein Register für Herkunftsnachweise, angeboten von EEX, Teil der EEX Group. Die Register werden von über zehntausend aktiven Kontoinhabern in über 15 Ländern genutzt.



Allgemeine Grundlagen

- Layout und Navigation
- Tabellen
- Speichern und Teilen von Tabellen
- Formulare und Fehlerbehandlung

Layout und Navigation

The screenshot shows the G-CONTROL web interface for user Viktoriia Shtyreva. The interface includes a main navigation menu on the left, a central dashboard with a donut chart and task list, and a right-hand sidebar with notifications and user profile options. Callouts provide detailed descriptions of these elements.

Hauptmenü – Navigation durch die Funktionen: Points to the main navigation menu on the left side of the page.

Statistiken: Points to the 'Benutzer' (User) section in the main navigation menu.

Sprachauswahl: Points to the language selection icon in the top right corner.

Kopfmnü – Profil anzeigen, Organisation anzeigen und Organisation ändern: Points to the user profile dropdown menu in the top right corner.

Benachrichtigungen: Points to the notification list on the right side of the page.

Handbücher & Versionsinfo: Points to the information icon in the bottom right corner.

Aufgabenliste – Ansicht der ausstehenden Aktionen: Points to the 'Aufgaben' (Tasks) section in the central dashboard.

Current Dashboard Data:

- Willkommen bei G-REX!
- Aktuelle Bilanz: Gas (kWh) 950 (0)
- Erneuerbar/Gasförmig/Gas aus der Faulung organischer Abfälle (6)
- Fossil/Gasförmig/Kommunales Gaswerk (37,9%)
- Benachrichtigung zu Systemversionen
- Aufgaben:
 - Failed transactions: Es gibt 1 fehlgeschlagene Transaktion 7 Tage. (Ansicht)
 - Transaktionen: Es stehen 2 Transaktionen zur Genehmigung aus. (Ansicht)
- Benachrichtigungen:
 - HKN erfolgreich entwertet (05.05.26, 14:13)
 - Interne HKN-Übertragung erfolgreich (05.05.26, 14:12)
 - HKN-Entwertung fehlgeschlagen (05.05.26, 14:11)
 - Neue Transaktion zur Genehmigung gesendet (28.04.26, 09:40)
 - Neue Transaktion zur Genehmigung gesendet (20.04.26, 14:10)
 - HKN erfolgreich gelöscht (10.04.26, 09:49)
 - HKN-Entwertung fehlgeschlagen (10.04.26, 09:30)
 - HKN-Entwertung fehlgeschlagen (10.04.26, 09:26)
 - Message thread communication (02.04.26, 17:46)

Tabellen

Die Tabellen sind das Herzstück der Anwendung, wenn es um die Anzeige von Daten geht

The screenshot displays the 'Herkunftsnachweise' (Origin Proofs) table in the E-CONTROL system. The table lists energy bundles with columns for volume, unit, status, account number, account name, issuer, and energy source. Several callout boxes highlight key features:

- Exportieren in Excel- und/oder CSV-Datei:** Located at the top right, pointing to the export icons (Excel and CSV).
- Spalten ausblenden und einblenden:** Located in the middle right, pointing to the column selection menu.
- Filtern, Sortieren, Auswählen & Spalten:** Located in the center, pointing to the sorting and filtering menus.
- Spaltenauswahl:** A detailed view of the column selection menu on the right, showing options like 'HKN-Bündel', 'Absoluter Wert', and 'Volumen'.

| HKN-Bündel | Konto | Aussteller | Energiequelle | Technik | Erzeugungsdatum | Enddatum |
|------------|---------------|----------------------------|------------------------|----------------------|----------------------------|------------------------|
| Volumen | Kontonummer | Ländercode der Ausstellung | Name der Energiequelle | Name der Technologie | Anfangsdatum der Erzeugung | Enddatum der Erzeugung |
| 200 kWh | Standardkonto | AT | Erneuerbar/Gasför... | Anaerobe Gärung | 01.01.25 | 31.01.25 |
| 930,56 kWh | Standardkonto | AT | Gas | 01 | 01.01.26 | 31.01.26 |
| 54,4 kWh | Standardkonto | AT | Gas | 01 | 01.01.26 | 31.01.26 |
| 605,6 kWh | Standardkonto | AT | Gas | 01 | 01.01.26 | 31.01.26 |
| 300 kWh | Standardkonto | AT | Gas | 01 | 01.01.25 | 31.01.25 |
| 600 kWh | Standardkonto | AT | Gas | 01 | 01.01.25 | 31.01.25 |

Tabellen speichern und teilen

Es ist möglich, eine bevorzugte Ansicht der Tabelle einschließlich aller angewendeten Filter und Sortierungen als wiederverwendbare Vorlage zu speichern.

E-CONTROL Online Energy Information System

Viktorija Shtyreva
AT-GAS Test Producer GmbH (65X5478E6R)
Austria Gas

08.05.2026, 12:12:11

Gas | Übertragung (0) | **Teile die Rasteransicht mittels Link** | CSV | X | III

Gesamtvolumen: 2 526,16 kWh

| HKN-Bündel | | | Konto | | Aussteller | | | | | | Energiequelle | Technologie | Erzeugungszeitraum | | Eigenschaften | |
|------------|---------|--------|--------------------|---------------|----------------------------|------------|----------|---------------|---------------------|-----------------|------------------------|----------------------|----------------------------|------------------------|---------------|------------------------|
| Volumen | Einheit | Status | Kontonummer | Kontoname | Ländercode der Ausstellung | Aussteller | Standard | Handelssystem | Code der Markierung | Markierung | Name der Energiequelle | Name der Technologie | Anfangsdatum der Erzeugung | Enddatum der Erzeugung | Heizwerttyp | Leistung Gasproduktion |
| 200 | kWh | Aktiv | 912000994400000035 | Standardkonto | AT | 09.03.26 | Gas | Gas-HKN | 0 | Keine Förderung | Erneuerbar/Gasför... | Anaerobe Vergärung | 01.01.25 | 31.01.25 | Oberer | 500 |
| 930,56 | kWh | Aktiv | 912000994400000035 | Standardkonto | AT | 09.03.26 | Gas | Gas-HKN | 0 | Keine Förderung | Erneuerbar/Gasför... | Anaerobe Vergärung | 01.01.26 | 31.01.26 | Oberer | 500 |

Gas

Übertragung (0)

Teile die Rasteransicht mittels Link

Tabellen-Freigabe

Tabellen-Speicherung

Übertragung (0) | **Teile die Rasteransicht mittels Link** | CSV | X | III

Gesamtvolumen: 2 526,16 kWh

Rastervorlagen - Herkunftsnachweise

Filtern nach Name

Keine Förderung

Seite 1 von 1

Name für eine neue Vorlage

In einer neuen Vorlage speichern

Formulare und Fehlerbehandlung

Daten werden über Formulare in das System eingegeben.

The screenshot displays the E-CONTROL system interface. At the top, a red error message states: "Invalid input. The User is already registered." A blue dashed box highlights this message, with an arrow pointing to a white box labeled "Fehlermeldung".

The main content area shows a table of users for "AT-GAS Test Producer GmbH Benutzer". The table has columns for Vorname, Nachname, E-Mail, Gesperrt, Mobiltelefon, Festnetztelefon, and Rollen. The first row shows the user "Viktoriiia Shtyreva" with email "viktoriiia.shtyreva+at-gas@grexel.com" and role "Accountinhaber - Administrator mit Stammrechten".

A modal form titled "Benutzer hinzufügen" is open in the foreground. It contains the following fields and elements:

- Vorname *: Viktoriiia
- Nachname *: Shtyreva
- Login E-Mail *: (empty)
- Genehmigung der Datenverarbeitung *:
- Text: "Der Vertreter der Organisation bescheinigt, dass die hinzuzufügende Person mit der Verarbeitung der personenbezogenen Daten in G-REX einverstanden ist"
- Section: "Organisationsrollen hinzufügen"
- Table with columns: Name der Organisation, E-Mail, Mobiltelefon, Festnetztelefon, Rollen, Aktion.
- Table row: 65X5478E6R - AT-GAS Test Producer GmbH, (empty), +43, +43, Accountinhaber - Administrator mit Stammrechten, Bearbeiten/Entfernen.
- Buttons: Schließen, Speichern.

The bottom right corner of the interface shows the copyright notice: "© EEX 2026".

Erfolgsmeldung

Beispiel: Nach dem Speichern zeigt das System eine Erfolgsmeldung an, die bestätigt, dass der Benutzer erfolgreich angelegt wurde.

The screenshot displays the E-CONTROL user management interface. At the top, a green success message is highlighted with a dashed blue box and labeled 'Erfolgsmeldung'. The message reads: 'The user was created successfully. User ID: 1d21980c-2b93-48e4-9d43-7256909cde45.' Below the message, the user list for 'AT-GAS Test Producer GmbH Benutzer' is shown. The table contains one entry for 'Viktoriiia Shtyreva' with the role 'Accountinhaber - Administrator mit Stammrechten'. The interface includes a sidebar with navigation options like 'Startseite', 'Konten', 'Berichte', 'Anlagen', and 'Benutzer'. A 'Benutzer hinzufügen' button and various action icons are also visible.

Erfolgsmeldung

✓ The user was created successfully. User ID: 1d21980c-2b93-48e4-9d43-7256909cde45. ✕

17:14:11

Viktoriiia Shtyreva
AT-GAS Test Producer GmbH (65X5478E6R)
Austria Gas

AT-GAS Test Producer GmbH Benutzer **Benutzer hinzufügen**

| Vorname ↑1 | Nachname ↑2 | E-Mail | Gesperrt | Mobiltelefon | Festnetztelefon | Rollen |
|------------|-------------|--------|----------|--------------|-----------------|---|
| Viktoriiia | Shtyreva | | Nein | | +43 123456789 | Accountinhaber - Administrator mit Stammrechten |

Objekte pro Seite 20 1 - 1 von 1 Objekte

Benutzerverwaltung

- Benutzerrechte anzeigen
- Benutzer hinzufügen
- Benutzerrechte für einen bestehenden Benutzer hinzufügen
- Verwaltung meiner Organisation
- Organisationsregistrierung

Benutzerrechteverwaltung

E-Control

| | Anlagen | Organisationen | Benutzer | Aufsicht |
|------------------|----------------|---------------------------|----------------|-----------------------|
| erstellen | Anlagen Admin | Accountinhaber Admin | Benutzer Admin | Entwertung Admin |
| bearbeiten | Anlagen Editor | | | |
| anzeigen | | Accountinhaber Betrachter | | Entwertung Betrachter |
| Aufsichtsbehörde | | | | |

Accountinhaber

| | Anlagen | Zertifikate | Benutzer |
|------------|--------------------|------------------|----------------|
| erstellen | Anlagen Admin | Konto Admin | Benutzer Admin |
| bearbeiten | Anlagen Editor | | |
| anzeigen | Anlagen Betrachter | Konto Betrachter | |

Neuen Benutzer zu meiner Organisation hinzufügen

The screenshot shows the 'Benutzer hinzufügen' (Add User) modal window in the E-CONTROL system. The interface includes a sidebar with navigation options like 'Startseite', 'Konten', 'Berichte', 'Anlagen', 'Benutzer', 'Rechnungslegung', and 'Kennzeichnung'. The main content area displays the 'Benutzer hinzufügen' form with fields for 'Vorname', 'Nachname', 'Login E-Mail', and 'Genehmigung der Datenverarbeitung'. Below the form is a table for 'Organisationsrollen hinzufügen' with columns for 'Name der Organisation', 'E-Mail', 'Mobiltelefon', 'Festnetztelefon', 'Rollen', and 'Aktion'. The 'Aktion' column contains 'Hinzufügen' and 'Abbrechen' buttons. A 'Speichern' button is located at the bottom right of the modal, and a 'Schließen' button is at the bottom left. The background shows a table of users with columns for 'Vorname', 'Nachname', 'E-Mail', 'Gesperrt', 'Mobiltelefon', 'Festnetztelefon', and 'Rollen'. A 'Benutzer hinzufügen' button is visible in the top right of the main interface.

Öffnen Sie „Benutzer“ → „Meine Organisation“

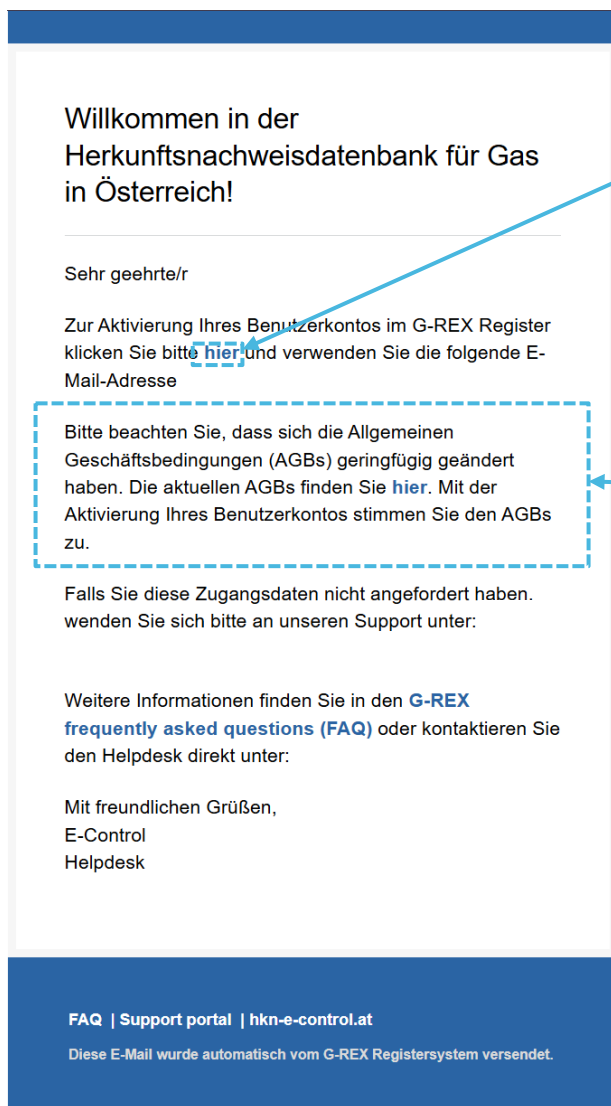
Klicken Sie auf „Benutzer hinzufügen“

Geben Sie die erforderlichen Benutzerdaten ein

Fügen Sie die Details zur Organisationsrolle hinzu

Klicken Sie auf „Speichern“

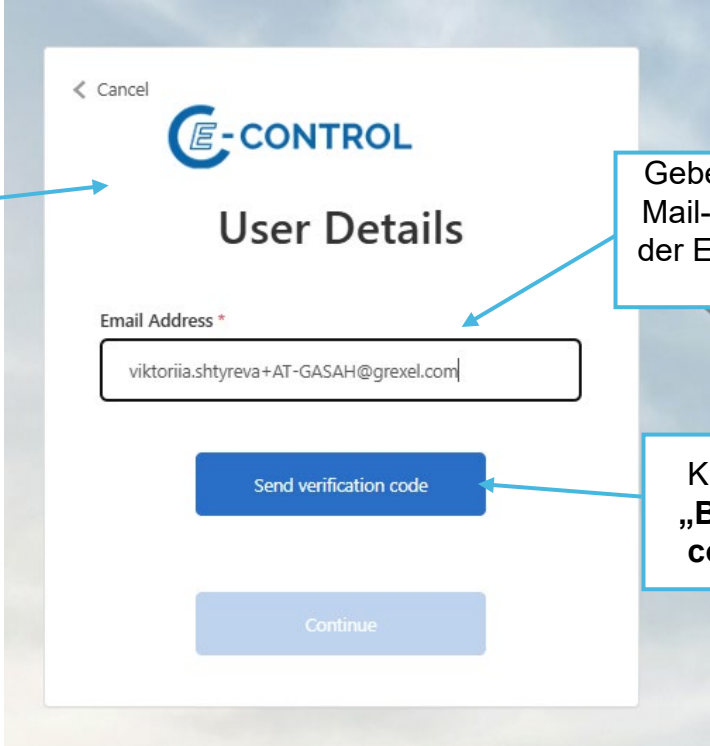
Der neu angelegte Benutzer sollte die folgende E-Mail erhalten haben



Klicken Sie auf den Link in der E-Mail

Allgemeine Geschäftsbedingungen

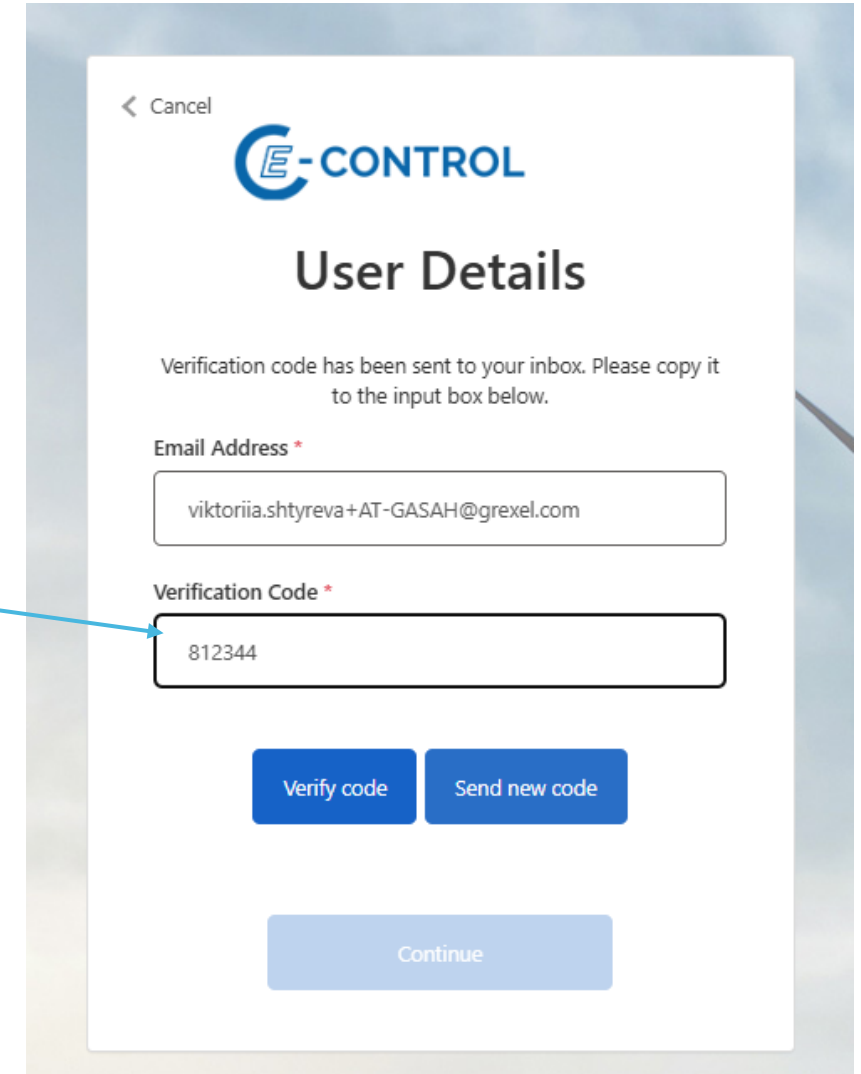
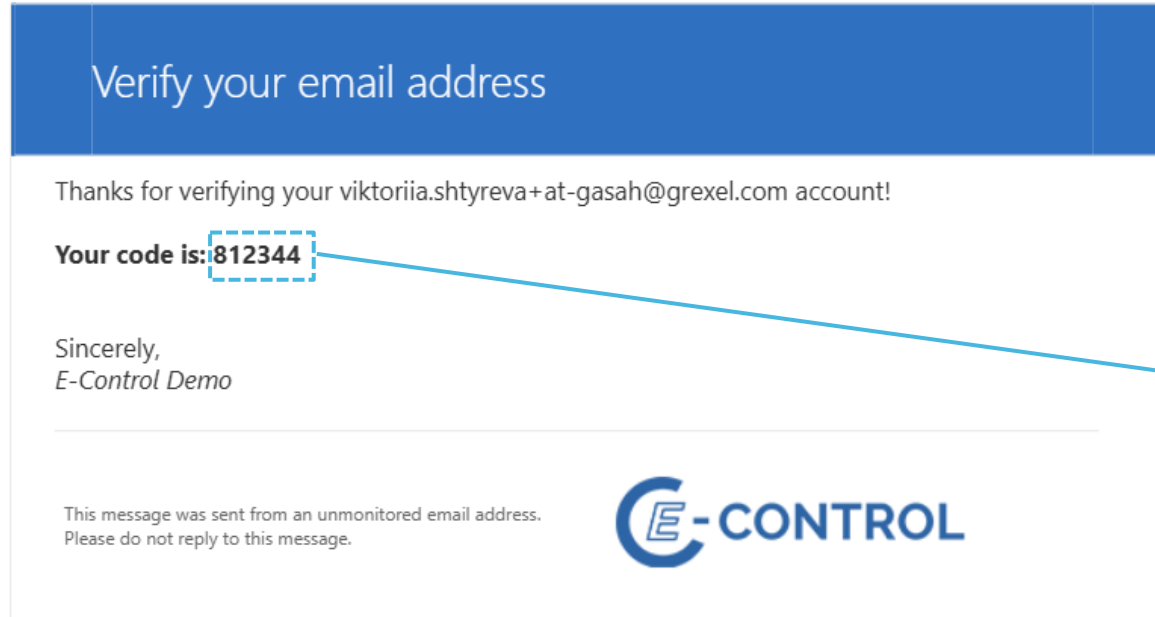
Der Benutzer wird zum Login-Portal weitergeleitet



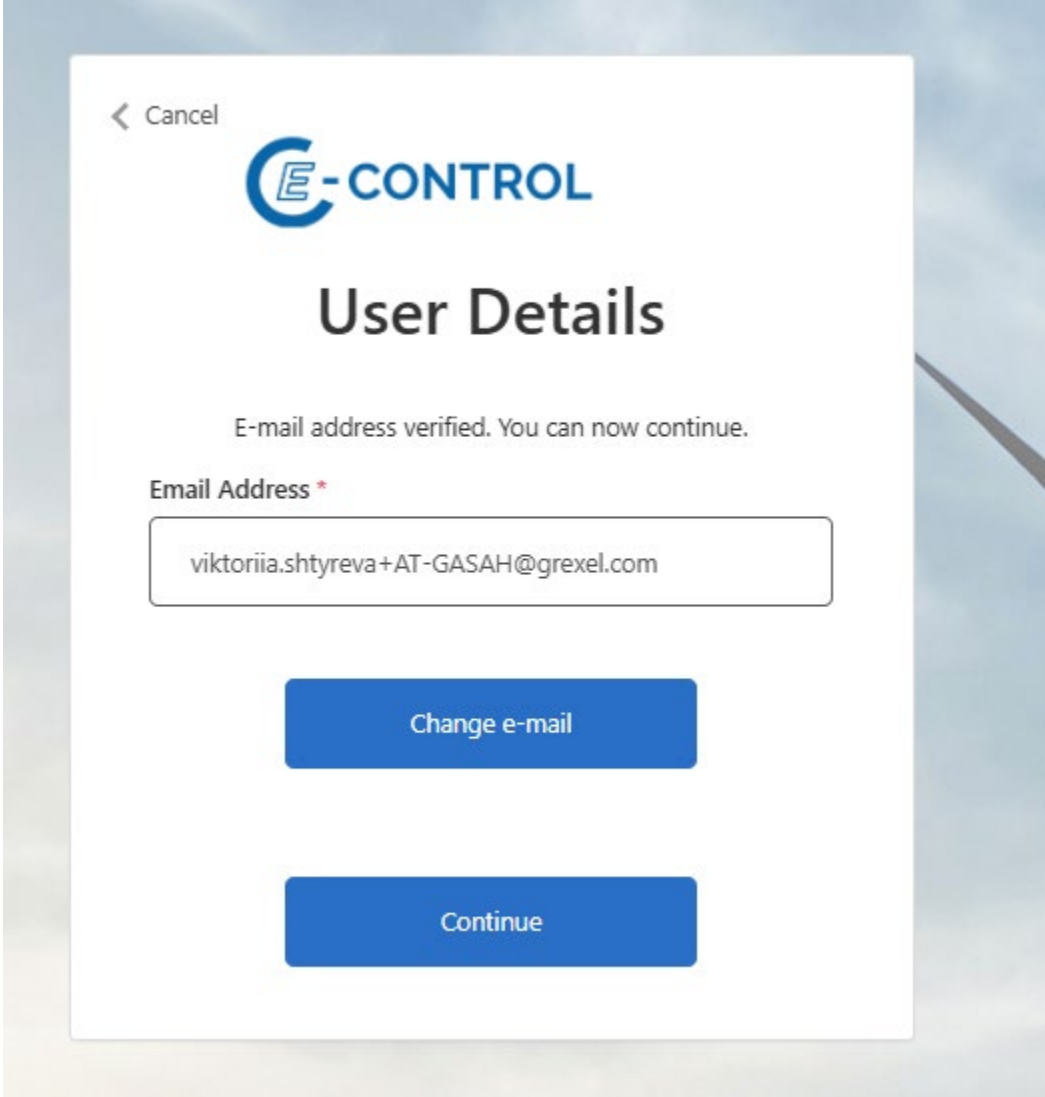
Geben Sie die E-Mail-Adresse aus der Einladungs-E-Mail ein

Klicken Sie auf „Bestätigungscode senden“

Sie erhalten eine weitere E-Mail mit einem Bestätigungscode. Bestätigen Sie den Code.



Klicken Sie nach erfolgreicher E-Mail-Bestätigung auf "Weiter"/"Continue"



The screenshot shows a mobile application interface for E-CONTROL. At the top left, there is a back arrow and the text "Cancel". The E-CONTROL logo is centered at the top. Below the logo, the title "User Details" is displayed in a large, bold font. A confirmation message reads "E-mail address verified. You can now continue." Below this message, the label "Email Address *" is positioned above a text input field. The input field contains the email address "viktoriiia.shtyрева+AT-GASAH@grexel.com". At the bottom of the screen, there are two blue buttons: "Change e-mail" and "Continue".

Authentifizieren Sie den Benutzer über die zweite E-Mail-Bestätigung. Sie erhalten eine weitere E-Mail mit einem Bestätigungscode. Bestätigen Sie den Code und klicken sie erneut auf "Weiter"/"Continue".

< Cancel

E-CONTROL

User Details

Verification is necessary. Please click Send button

Email Address *

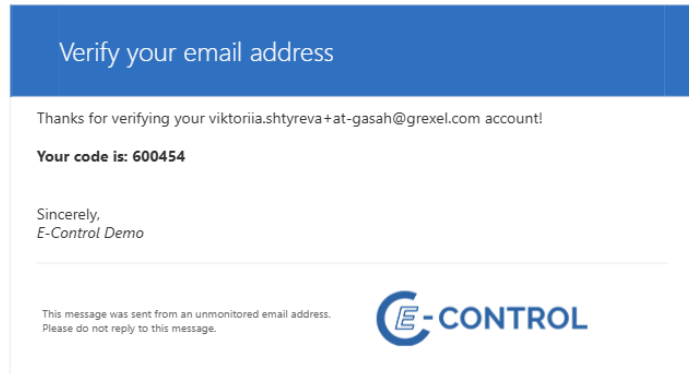
viktoriiia.shtyрева+AT-GASAH@grexel.com

Send verification code

Continue

Geben Sie die E-Mail-Adresse aus der Einladungs-E-Mail ein

Klicken Sie auf „Bestätigungscode senden“



< Cancel

E-CONTROL

User Details

Verification code has been sent to your inbox. Please copy it to the input box below.

Email Address *

viktoriiia.shtyрева+AT-GASAH@grexel.com

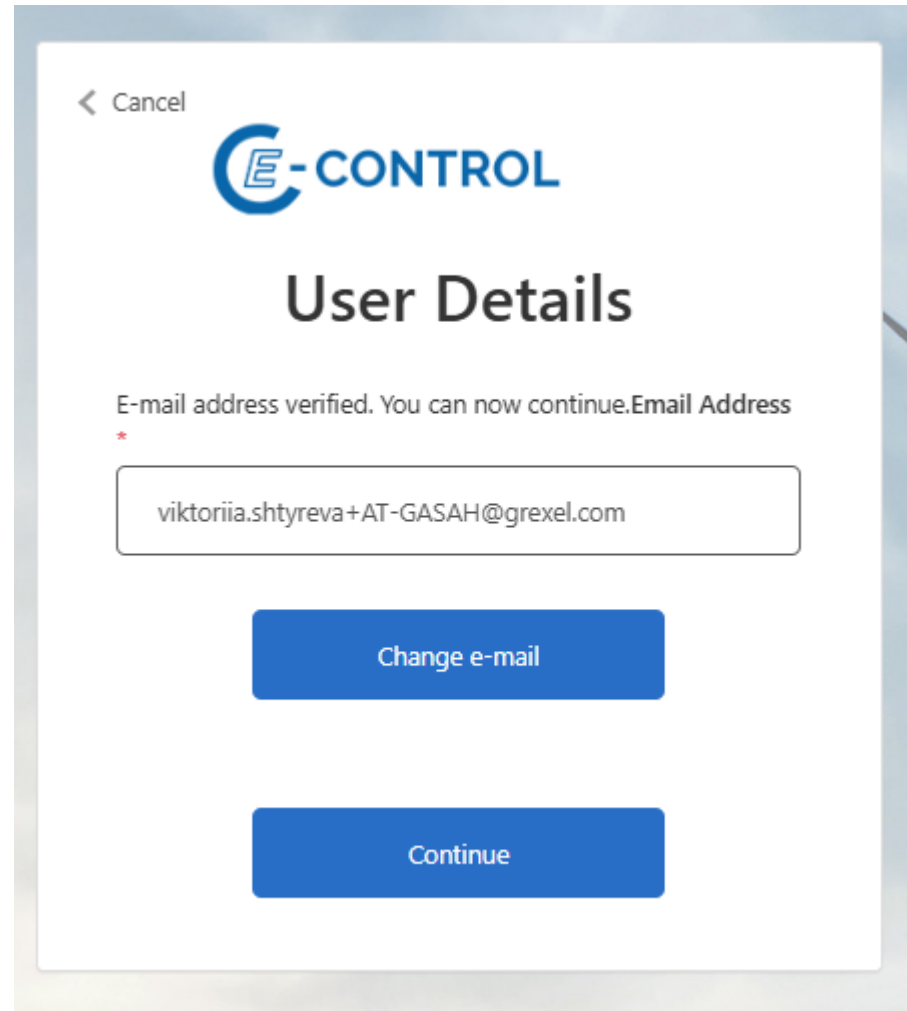
600454

Verify code

Send new code

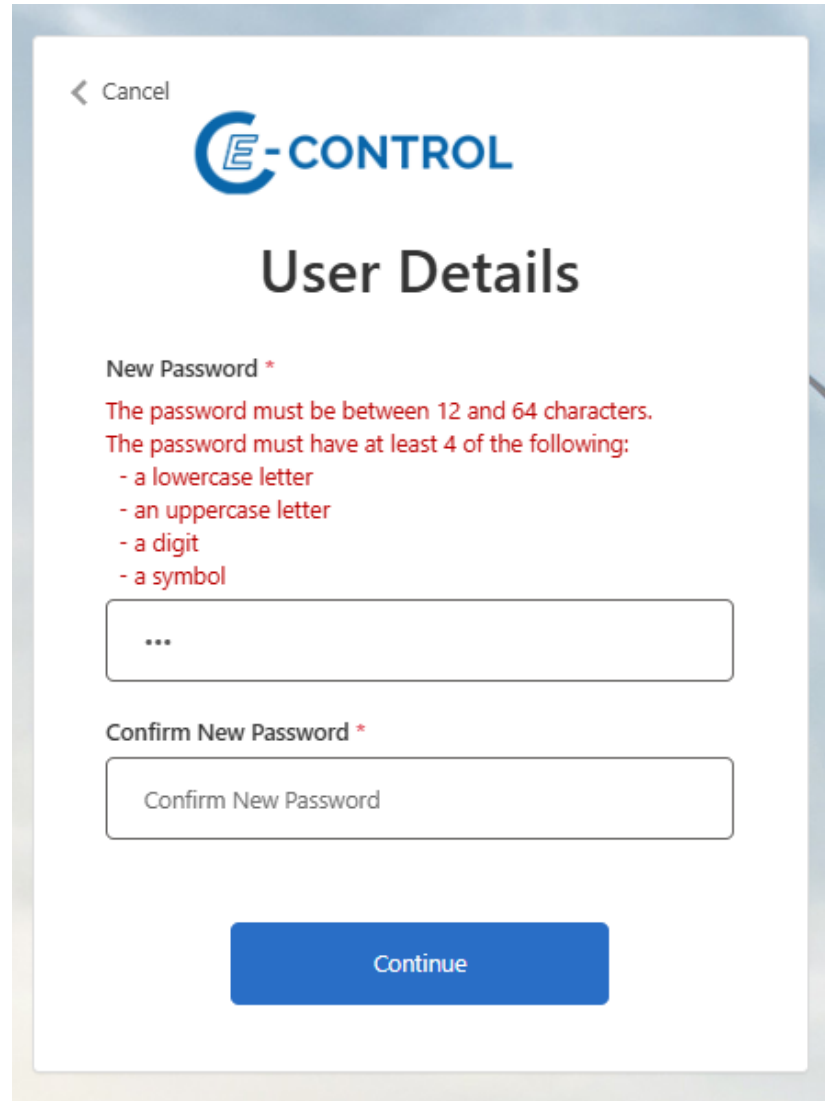
Continue

Klicken Sie nach erfolgreicher E-Mail-Bestätigung auf „Weiter“



The screenshot shows a mobile application interface for E-CONTROL. At the top left, there is a back arrow and the text "Cancel". The E-CONTROL logo is centered at the top. Below the logo, the title "User Details" is displayed in a large, bold font. A message states "E-mail address verified. You can now continue." followed by the label "Email Address" and a red asterisk. Below this is a text input field containing the email address "viktoriiia.shtyreva+AT-GASAH@grexel.com". At the bottom, there are two blue buttons: "Change e-mail" and "Continue".

Nachdem Sie das Benutzerpasswort festgelegt haben, klicken Sie auf „Weiter“



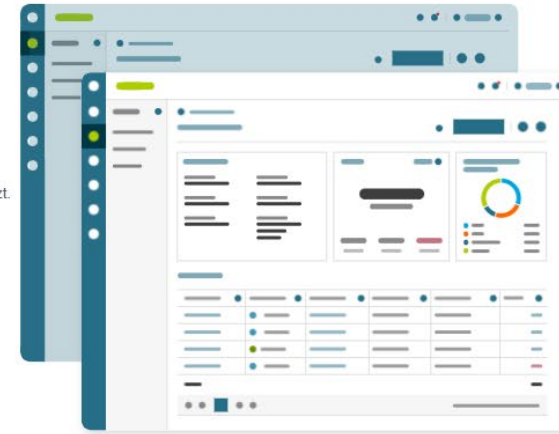
The screenshot shows a mobile application interface for 'E-CONTROL'. At the top left, there is a back arrow and the text 'Cancel'. The E-CONTROL logo is centered at the top. Below the logo, the title 'User Details' is displayed in a large, bold font. Underneath the title, the text 'New Password *' is followed by two lines of red text: 'The password must be between 12 and 64 characters.' and 'The password must have at least 4 of the following:'. Below this, a list of requirements is shown: '- a lowercase letter', '- an uppercase letter', '- a digit', and '- a symbol'. There are two input fields: the first is a password field with a white background and a grey border, containing three dots; the second is a confirmation field with a white background and a grey border, containing the text 'Confirm New Password'. At the bottom center, there is a blue button with the text 'Continue' in white.

Und schon sind wir fertig!

Willkommen bei G-REX!

G-REX ist ein Register für Herkunftsnachweise, angeboten von EEX, Teil der EEX Group. Die Register werden von über zehntausend aktiven Kontoinhabern in über 15 Ländern genutzt.

Log In



Bei der Anmeldung in der Datenbank wird die E-Mail-Adresse als zweiter Authentifizierungsfaktor verwendet.

G-REX verfügt insgesamt über 7 Benutzerrollen für Accountinhaber

| Benutzerrolle | Standard Spezifisch | Beschreibung |
|---------------------------------------|---------------------|--|
| Accountinhaber – Administrator | Nein | Rolle, die alle Aktionen für die Organisation ausführen kann |
| Accountinhaber für Anlagenverwaltung | Nein | Rolle zur Verwaltung und Erstellung der mit der Organisation verknüpften Anlagen |
| Accountinhaber für Anlagenbearbeitung | Nein | Rolle zum Bearbeiten der mit der Organisation verknüpften Anlagen |
| Accountinhaber für Anlageneinsicht | Nein | Rolle zum Anzeigen der mit der Organisation verbundenen Anlagen |
| Accountinhaber für Userverwaltung | Nein | Rolle zur Verwaltung der User der Organisation |
| Accountinhaber für Kontenverwaltung | Ja | Rolle zum Erstellen, Bearbeiten und Anzeigen der Konten einer Organisation. Die Rolle ist immer mit einem Standard in der Domäne verknüpft, um die Aktionen auszuführen. |
| Accountinhaber für Konteneinsicht | Ja | Rolle des Accountinhabers zum Anzeigen der Konten einer Organisation. Die Rolle ist immer mit einem Standard in der Domäne verknüpft, um die Aktionen auszuführen. |

Benutzerrechte zu einem bestehenden Benutzer hinzufügen

Klicken Sie auf **Profil-Einstellungen**

Klicken Sie auf **„Bearbeiten“**

Aktualisieren Sie den Abschnitt **„Rollen“**, indem Sie eine neue Rolle hinzufügen oder eine bestehende entfernen

Willkommen bei G-REX!

Aktuelle Bilanz: Gas (kWh) 3 120,56 (0)

Nicht spezifiziert (3,2%)
Erneuerbar (38,6%)
Erneuerbar/Conformis (42,2%)
E...
R...

Benutzer bearbeiten

INFORMATIONEN

Vorname * Viktoriia
Nachname * Shtyreva
Genehmigungsdatum der Datenverarbeitung 08.05.26

AT-GAS Test Producer GmbH

Organisations-ID 65X5478E6R
E-Mail viktoriiia.shtyreva+AT-GASAH@grexel.com

| Name der Organisation * | E-Mail | Mobiltelefon | Festnetztelefon | Rollen * | Aktion |
|--|----------------------------|--------------|-----------------|---|----------------------------|
| 65X5478E6R - AT-GAS Test Producer GmbH | viktoriiia.shtyreva+AT-... | +43 | +43 12345678 | Accountinhaber für Userverwaltung Accountinhaber - Administrator mit Stammrechten Accountinhaber für Anlagendaten-Einsicht Accountinhaber für Anlagendaten-Bearbeitung Accountinhaber für Anlagendaten-Verwaltung | Aktualisieren Abbrechen |

Schließen

Verwaltung meiner Organisation

Nur Benutzer mit der Rolle „**Administrator**“ in G-REX können Organisationseinstellungen bearbeiten. Nur die **E-Control** kann eingeschränkte Felder (d. h. „Gesperrt“, „Organisationstyp“, „Handelsschema“) aktualisieren, und nur in bestimmten Fällen.

The screenshot displays the 'Organisationseinstellungen (AT-GAS Test Producer GmbH)' page. A callout box with the text 'Klicke „Organisationseinstellungen“' points to the 'Organisationseinstellungen' option in the user profile dropdown menu. The main content area shows various fields for organizational information, including name, start and end dates, ID, standards, and language.

| ALLGEMEIN | ORGANISATIONS-ART | HANDELSYSTEM | KONTAKT | WEITERE EINSTELLUNGEN |
|---|---|------------------------------------|---------|-----------------------|
| Organisationsinformation | | | | |
| Name der Organisation * AT-GAS Test Producer GmbH | Anfangsdatum * 01.01.2010 | Enddatum Tag.Monat.Jahr | | |
| Organisations-ID 65X5478E6R | Organisationsstandards EECS Elektrizität, EECS Energiegas | Land * Austria Gas | | |
| Bevorzugte Kontaktsprache * Deutsch | | | | |
| Geschäfts-ID ⓘ | ID natürliche Person | Rechnungsnummer ⓘ | | |
| Bestellnummer | Umsatzsteuer-Nummer | Kunden-Kommunikationsnummer | | |
| Energie-Identifikationscode | | | | |

Organisationsparameter

Einige Parameter können von **den Usern** selbst gesteuert werden, andere nur von Administratoren der E-Control (z. B. AIB-Accountinhaber-Datenbankexport aktiviert)

| Organisationsparameter | Beschreibung | Anwendungsfall |
|--|---|--|
| AIB-Kontoinhaber-Datenbankexport aktiviert | Steuert, ob die Organisation mit der AIB-Hub-Kontoinhaberdatenbank synchronisiert wird. | Aktiviert AIB-Hub-Exporte und -Importe für die Organisation. |
| E-Mail-Benachrichtigung für ausstehende Transaktionsgenehmigung aktiviert | Steuert, ob E-Mail-Benachrichtigungen für Transaktionen gesendet werden, die auf die Genehmigung des Empfängers warten. | Der empfangende Geschäftskontakt des Kontoinhabers erhält eine E-Mail, wenn eine Transaktion vor dem Abschluss seine Genehmigung erfordert. |
| 4-Augen-Genehmigung für Storno erforderlich | Erfordert, dass ein zweiter transaktionsbeteiligter Benutzer Stornierungen genehmigt. | Wird verwendet, wenn Stornierungsvorgänge vor dem Abschluss von einem autorisierten Benutzer der anderen Organisation überprüft werden müssen. |
| Automatische Zustimmung zum Import ermöglicht | Ermöglicht die automatische Genehmigung eingehender Importe für die Organisation. | Wird verwendet, wenn die Domäne eine Empfängerzustimmung erfordert, der User jedoch möchte, dass Importe automatisch akzeptiert werden. |
| 4-Augen-Genehmigung für Übertragung erforderlich | Erfordert, dass ein zweiter transaktionsbeteiligter Benutzer ausgehende Übertragungen genehmigt. | Wird verwendet, wenn Übertragungsvorgänge vor dem Abschluss von einem autorisierten Benutzer der anderen Organisation überprüft werden müssen. |
| 4-Augen-Genehmigung für interne Übertragung erforderlich | Erfordert einen zweiten Benutzer zur Genehmigung interner Übertragungen. | Wird verwendet, wenn Überweisungen zwischen Konten innerhalb derselben Organisation einer zusätzlichen Genehmigung bedürfen. |
| Beim Anlegen oder Aktualisieren von Benutzern sind gesperrte Benutzerrollen für die Organisation erforderlich | Erfordert, dass Benutzerrollen gesperrt werden, wenn Benutzer für die Organisation angelegt oder aktualisiert werden. | Relevant vor allem für kontrollierte Benutzerrollenverwaltung oder Migrations-/Testszenarien. |

Organisationsparameter – E-Mail-Benachrichtigung für zur Genehmigung anstehende Transaktionen aktiviert

Wenn dieser Organisationsparameter aktiviert ist, erhält der Benutzer zu Transaktionen eine E-Mail-Benachrichtigung vom System.

NT Noreply Test
To: viktorija.shtyreva+at-gas@grexel.com



Annahme von Herkunftsnachweisen erforderlich

Sehr geehrte(r) **Viktorija Shtyreva,**

die folgenden Herkunftsnachweise (HKN) wurden auf Ihr Konto übertragen:

Von: Producer AH
An: AH Supplier

Bitte überprüfen und akzeptieren Sie diese HKN innerhalb von **20 Tagen** in der HKN-Datenbank.

Bei Fragen wenden Sie sich bitte an unser Team HKN-Datenbank.

Mit freundlichen Grüßen,
E-Control
HKN-Support Team

E-Control, Rudolfplatz 13a, 1010 Vienna
+43 1 247240, hkn-support@e-control.at, www.e-control.at

Diese Nachricht wurde vom Herkunftsnachweissystem Österreichs gesendet.

Der Geschäftskontakt erhält die E-Mail

In der E-Mail wird der Nutzer darüber informiert, dass eine Transaktion geprüft oder genehmigt werden muss.

Nach der Anmeldung in der Datenbank kann der Benutzer die **Aufgabenliste** öffnen und die Transaktion mit dem Status **Zur Genehmigung ausstehend** einsehen.

13.05.2026, 19:30:10 | Viktorija Shtyreva
AH Supplier (65XB9ABFFF) | Austria Gas

Aufgaben
Transaktionen
Es stehen 3 Transaktionen zur Genehmigung aus. [Ansicht](#)

| Benachrichtigungen | Verbunden |
|---|-----------------|
| Neue Transaktion zur Genehmigung gesendet. | 13.05.26, 19:29 |
| Transaktion wartet auf Genehmigung. Klicken, um die Transaktionsdetails zu sehen. | |
| Neue Transaktion zur Genehmigung gesendet. | 13.05.26, 19:25 |
| Transaktion wartet auf Genehmigung. Klicken, um die Transaktionsdetails zu sehen. | |
| Neue Transaktion zur Genehmigung gesendet. | 13.05.26, 19:18 |
| Transaktion wartet auf Genehmigung. Klicken, um die Transaktionsdetails zu sehen. | |
| Message thread communication create success | 22.04.26, 12:05 |
| Click to view the disclosure communication. | |

Ausstehende Transaktion prüfen und genehmigen

In der Transaktionsliste kann der Benutzer Transaktionen, die einer Bearbeitung bedürfen, anhand des Status **Genehmigung ausstehend** erkennen. Durch Anklicken einer einzelnen Transaktion öffnet der Benutzer die Seite **Transaktionsdetails**.

The screenshot displays the E-CONTROL web application interface. On the left is a navigation sidebar with menu items: Startseite, Konten, Berichte, Anlagen, Benutzer, Rechnungslegung, Kennzeichnung, and Kommunikations-Dashboard. The main area is divided into two parts. The top part, titled 'Transaktionen', shows a table with columns for Transaktionsnu., Transaktion gestartet, Transaktions, Transaktion, Status, and Volumen. Three transactions are listed, all with the status 'Genehmigung vom KI ausstehend'. The first transaction (ID 202605130000...) is highlighted with a dashed blue box, and a blue arrow points from it to the 'Transaktionsdetails' view on the right. The 'Transaktionsdetails' view shows information for transaction 20260513000002739, including 'Übertragung' type, 123 kWh amount, and 'Genehmigung vom KI ausstehend' status. It also displays details for 'Von Konto' (Producer AH) and 'An Konto' (AH Supplier). Below this is the 'Transaktionsherkunftsnachweise' section, which is a table with columns for Vo., Einheit, Code der Energiequell, Name der Energiequell, Technologie, Name der Technologie, Markierung, Anlagennam, GSRN, Inbetriebnahmec, Handlssysteme, Enddatum der Erzeugung, and Eigenschaftens. The first entry shows 123 kWh from F01000000 (Erneuerbar) technology G019000, produced by Anaerobic digestion/Dero... at PLANT-001 on 01.01.20, with a gas-HKN system and an end date of 03.04.26. The bottom of the interface shows pagination controls for both views, indicating 1 of 1 objects.

Verwaltung der Begünstigten bei Stornierung

Ein Benutzer kann in den Organisationseinstellungen Entwertungsbegünstigte hinzufügen, bearbeiten oder löschen. Dies ist für Lieferanten relevant, da diese Informationen später im Entwertungsformular vorab befüllt werden können.

Klicken Sie auf „Neuen Begünstigten hinzufügen“, füllen Sie das Formular aus und klicken Sie auf „Hinzufügen“

Navigieren Sie zur Datenbankkarte „Weitere Einstellungen“

AT-GAS Test Supplier GmbH

ORGANISATIONS-ART HANDELSYSTEM KONTAKT WEITERE EINSTELLUNGEN LIEFERANTENLIZENZEN

Bearbeiten

Begünstigter der Entwertung

Begünstigten hinzufügen

| Name des Begünstigten * | Standard * | Land des Verbrauchs * | Art des Begünstigten * | Standort des Begünstigten (Straße, Hausnr., PLZ) * | Entwertungszweck | Verwendungskategorie * | Öffentliche Entwertung ⓘ | |
|---------------------------|------------|-----------------------|------------------------|--|------------------|------------------------|--------------------------|-------------------------|
| Test | Select | Auswählen | Select | | | Auswählen | Nein | Hinzufügen Abbrechen |
| AT-GAS Test Supplier GmbH | Gas | Österreich | Energieversorger | Mariahilfer Straße 1a, 1060, Wien | Disclosure | 01_DISCLOSURE_AUSTRIA | Nein | Bearbeiten Entfernen |

Transaction-consents

« Zurück Weiter »

Organisationsregistrierung

Ein Marktteilnehmer kann einen Antrag auf Registrierung einer Organisation stellen. Bevor der Antrag auf Registrierung der Organisation eingereicht wird, muss der Marktteilnehmer zunächst die Registrierung als Benutzer abschließen.

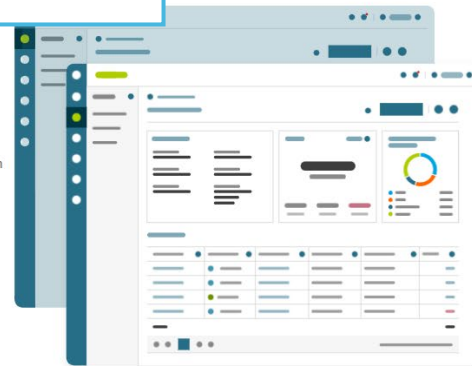
E-CONTROL Startseite Berichte Ankündigungen Organisationsanmeldung

Willkommen bei G-REX!

G-REX ist ein Register für Herkunftsnachweise, angeboten von EEX, Teil der EEX Group. Die Register werden von über zehntausend aktiven Kontoinhabern in über 15 Ländern genutzt.

Log In

Navigieren sie zu **Organisationsanmeldung**



E-CONTROL Startseite Berichte Ankündigungen Organisationsanmeldung

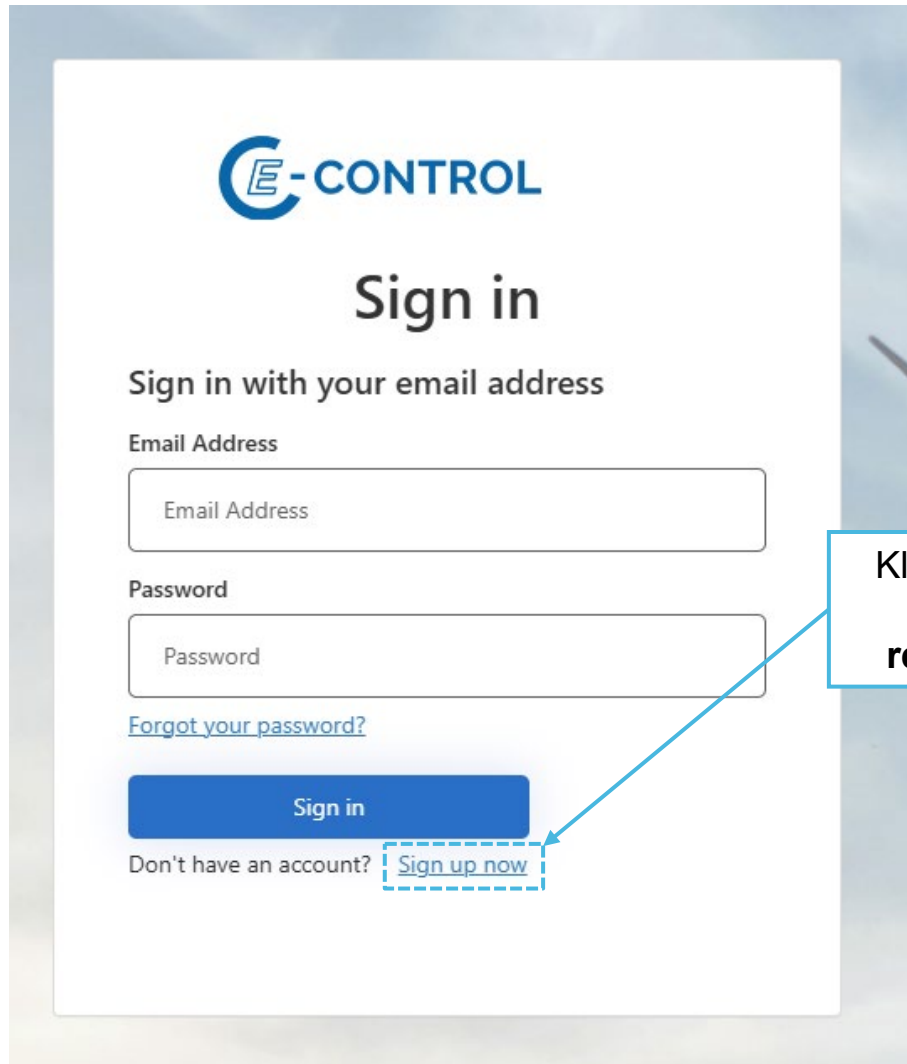
Für eine Organisation bewerben

Registrieren Sie sich bitte über die Schaltfläche unten als neuer Benutzer. Nach der Registrierung können Sie sich über dieselbe Schaltfläche anmelden, um auf Ihr Konto zuzugreifen und Ihr Unternehmen in unserem System einzurichten.

Einloggen/Registrieren

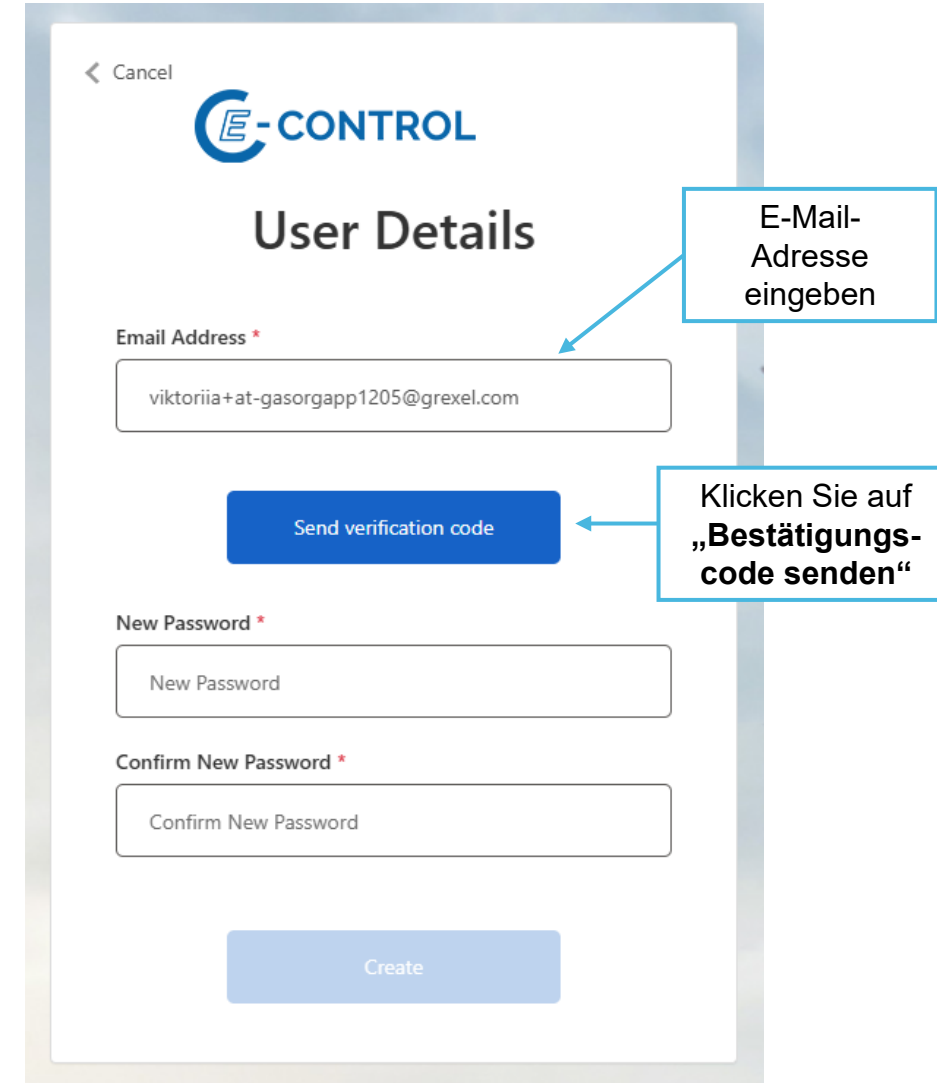
Klicken sie auf **Einloggen/Registrieren**

Eine neue Organisation registrieren



The image shows the 'Sign in' screen of the E-CONTROL application. At the top, the E-CONTROL logo is displayed. Below it, the text 'Sign in' is centered. Underneath, the instruction 'Sign in with your email address' is shown. There are two input fields: 'Email Address' and 'Password'. Below the password field is a link for 'Forgot your password?'. At the bottom left, there is a blue 'Sign in' button and a link 'Sign up now' which is highlighted with a dashed blue box. An arrow points from this box to a callout.

Klicken Sie auf „Jetzt registrieren“



The image shows the 'User Details' screen of the E-CONTROL application. At the top, there is a 'Cancel' button and the E-CONTROL logo. The title 'User Details' is centered. Below it, there is an 'Email Address *' field containing the text 'viktoriiia+at-gasorgapp1205@grexel.com'. An arrow points from a callout to this field. Below the email field is a blue button labeled 'Send verification code', with an arrow pointing from a callout to it. Further down are three more input fields: 'New Password *', 'Confirm New Password *', and 'Confirm New Password'. At the bottom, there is a light blue 'Create' button.

E-Mail-Adresse eingeben

Klicken Sie auf „Bestätigungscode senden“

Sie erhalten eine E-Mail mit einem Bestätigungscode. Bestätigen Sie den Code.

Verify your email address

Thanks for verifying your viktorii+at-gasorgapp1205@grexel.com account!

Your code is: **711645**

Sincerely,
E-Control Demo Public

This message was sent from an unmonitored email address.
Please do not reply to this message.



< Cancel

E-CONTROL

User Details

Verification code has been sent to your inbox. Please copy it to the input box below.

Email Address *

Verification Code *

Verify code Send new code

New Password *

Confirm New Password *

Create

Nachdem Sie das Benutzerpasswort eingerichtet haben, klicken Sie auf „Weiter“

< Cancel

E-CONTROL

User Details

E-mail address verified. You can now continue.

Email Address *

Change e-mail

New Password *

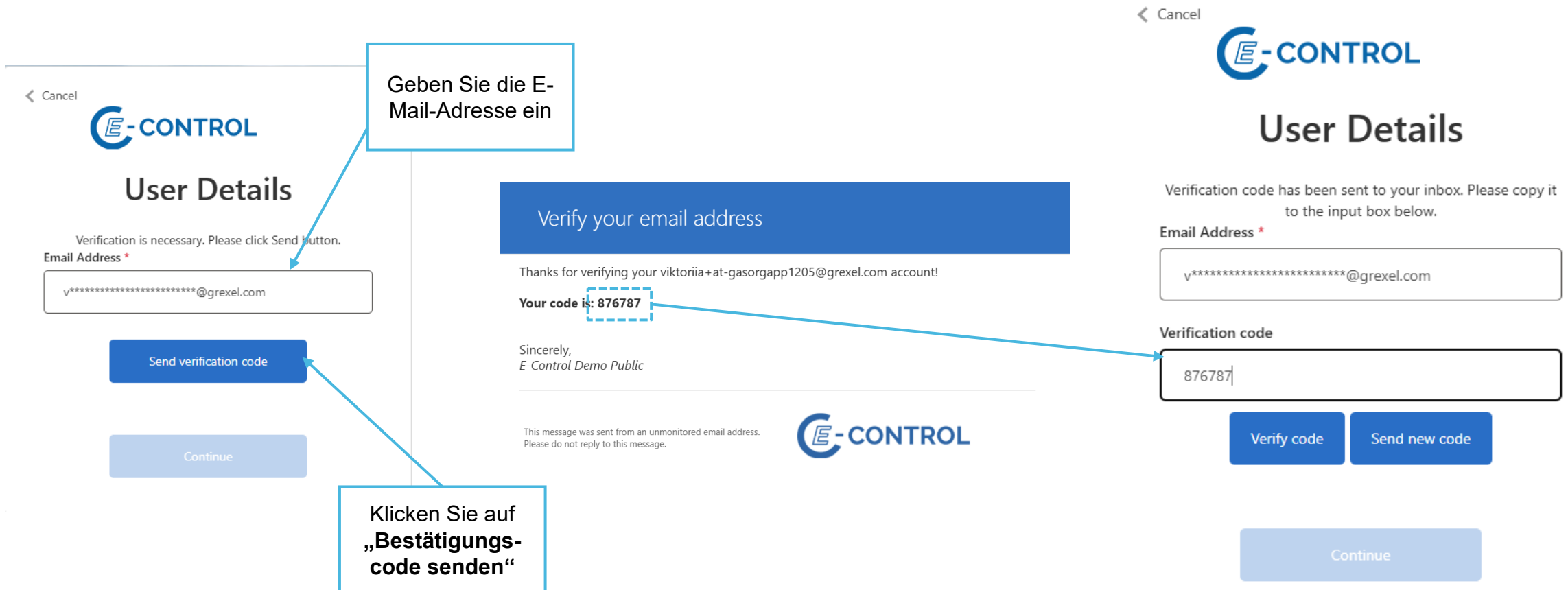
The password must be between 12 and 64 characters.
The password must have at least 3 of the following:

- a lowercase letter
- an uppercase letter
- a digit
- a symbol

Confirm New Password *


Create

Authentifizieren Sie den Benutzer über die zweite E-Mail-Bestätigung. Sie erhalten eine weitere E-Mail mit einem Bestätigungscode. Bestätigen Sie den Code.



Nach erfolgreicher E-Mail-Bestätigung klicken Sie auf „Weiter“

< Cancel



User Details

E-mail address verified. You can now continue.

Email Address *

Continue

Antragsformular für Organisationen – Allgemein


Das Formular ist in mehrere Schritte unterteilt: **Allgemein** (1), **Kontakt** (2), **Dokumente** (3), **Zusammenfassung** (4). Pflichtfelder sind mit einem Sternchen gekennzeichnet. Die Schaltfläche „Absenden“ wird erst verfügbar, wenn alle Pflichtangaben ausgefüllt sind und die Anmeldung gültig ist.

Wenn das Kontrollkästchen „Rechnungsadresse entspricht der Geschäftsadresse“ aktiviert ist, werden die Rechnungsadressdaten automatisch aus der Geschäftsadresse übernommen.

Um das Feld „Bundesland“ unter der Geschäftsadresse zu aktivieren, muss zunächst das Land ausgewählt werden.

Antragsformular für Organisationen – Kontakt

Die **Kontaktperson** wird als Hauptansprechpartner der zukünftigen Organisation fungieren.

Abmelden

Startseite

Organisationsanmeldung

Übermitteln

ALLGEMEIN

KONTAKT

DOKUMENTE

ZUSAMMEN-
FASSUNG

Note: Benutzer kann später mit derselben Schaltfläche Login/Registrieren zum System zurückkehren. Sobald das Formular jedoch erfolgreich eingereicht wurde, laufen die Zugangsdaten des Benutzers ab, und der Versuch, sich mit denselben Zugangsdaten anzumelden, führt zu einem Fehler.

Kontaktperson

Vorname *

Nachname *



Mobiltelefon *

E-Mail *

« ZurückWeiter »

Antragsformular für Organisationen – Dokument

Es ist möglich, ein Dokument hochzuladen. Um ein Dokument hochzuladen, muss eine Beschreibung eingegeben werden.

  **Abmelden**


Startseite **Organisationsanmeldung** Übermitteln

ALLGEMEIN KONTAKT **DOKUMENTE** ZUSAMMENFASSUNG

Note: Benutzer kann später mit derselben Schaltfläche Login/Registrieren zum System zurückkehren. Sobald das Formular jedoch erfolgreich eingereicht wurde, laufen die Zugangsdaten des Benutzers ab, und der Versuch, sich mit denselben Zugangsdaten anzumelden, führt zu einem Fehler.

Dokumente ⓘ

Dokument hinzufügen

| Beschreibung des Dokuments | Datei | |
|--|--|-----------------------------|
| <input type="text" value="PDF example"/> | <div style="border: 1px solid #ccc; padding: 5px;"><p>Select file... Zum auswählen Dateien hier herziehen</p><div style="display: flex; align-items: center;"> PDF example.pdf 54.25 KB</div>x</div> | Hinzufügen Abbrechen |
| Keine Einträge vorhanden. | | |

Objekte pro Seite: 20 0 - 0 von 0 Objekte

« Zurück **Weiter »**

Antragsformular für Organisationen – Zusammenfassung

Organisationsanmeldung

[Übermitteln](#)

Note: Benutzer kann später mit derselben Schaltfläche Login/Registrieren zum System zurückkehren. Sobald das Formular jedoch erfolgreich eingereicht wurde, laufen die Zugangsdaten des Benutzers ab, und der Versuch, sich mit denselben Zugangsdaten anzumelden, führt zu einem Fehler.

Application summary

Informationen zum Unternehmen

Name: Organisation application Unternehmens-ID

Umsatzsteuer-Identifikationsnummer

Geschäftlich Adresse

Straße: Energieplatz 10 Postleitzahl: 1010

Ort: Wien Postfach

Land: Österreich Bundesland: Wien

Rechnungsadresse

Straße: Energieplatz 10 Postleitzahl: 1010

Ort: Wien Postfach

Land: Österreich E-Mail

Angaben zur Organisation

Land: Austria Gas Startzeitpunkt: 01.05.26

Endzeitpunkt Organisationsart: Versorger

Kontktdaten

Vorname: Viktoriia Nachname: Shtyreva

Mobiltelefon: + (43) 123456789 E-Mail: viktoriia+at-gas@grexel.com

Dokumente

| Beschreibung | Dokumentenname |
|--------------|-----------------|
| PDF example | PDF example.pdf |

[« Zurück](#)

Anlagenverwaltung*

*Im Gas-System legt die E-Control neue Anlagen an.

Es besteht aber grundsätzlich auch die Möglichkeit, eine Anlage selbst anzulegen und durch die E-Control genehmigen und freischalten zu lassen

- Anlage anlegen
- Anlage durch E-Control genehmigen lassen
- Anlage bearbeiten
- Anlagenverwaltung

Anlage anlegen

Klicken sie auf Anlage registrieren. Füllen Sie im Allgemein-Tab alle Pflichtfelder aus und klicken unten auf "Weiter"

Anlagen

| Name ↑1 | GSRN | Status ↑2 | Gesperrt | Name der Energiequelle | Name der Technologie | Zählpunkt | Anmelder | Eigentümer |
|----------------------|--------------------|-----------|----------|------------------------|----------------------|--------------------|--------------------------------|--------------------------------|
| E-Control Testanlage | 912000984400000127 | Aktiv | Nein | Erneuerbar | Anaerobe Vergärung | E-Control - TestZP | 65X2B406CT - E-Control Testorg | 65X2B406CT - E-Control Testorg |

Anlage registrieren

ALLGEMEIN

GSRN automatisch generieren Ausgewählten Datumsbereich als Standard für alle Tabs verwenden

Startzeitpunkt * **Endzeitpunkt**

Anlagenname * **Nationale ID**

Beschreibung

Koordinaten

Koordinatencode

Breitengrad N

Längengrad O

Technologie

Technologie *

Adresse

Straße * **Postleitzahl ***

Dieses Feld ist erforderlich

Ort *

Bundesland * **Land ***

Netz

Netzverbindung

Code des Netzgebiets **Beschreibung**

Energiequelle

No energy sources ⓘ

Anlage anlegen

Im Organisations-Tab fügen sie eine oder mehrere Organisationsrollen hinzu. Im Zählpunkt-Tab tragen sie den ZP der Anlage ein.

Organisation

Hinweis: Organisationsrolle Registrierungs- und Datenmeldungsorganisation muss ausgefüllt sein. Die aktuelle Benutzerorganisation sollte als Anmelder für den aktuellen Tag angegeben werden.

| Rolle * | Organisation * | Startzeitpunkt * | Endzeitpunkt | Bearbeiten |
|-------------------------|--|------------------|----------------------------|-------------------------|
| Registrierungs- und ... | 65X2106059 - E-control Gasanlagenbetreiber Firma | 7.5.2026 00:00 | Tag, Monat, Jahr, Stund... | Hinzufügen Abbrechen |

Keine Einträge vorhanden.

Zählpunkt

Hinweis: Mindestens ein Zählpunkt muss je Anlage eingetragen werden. Das Anfangs- und Enddatum muss innerhalb des Zeitraums des verantwortlichen Anmelders liegen.

| Zählpunkt * | Startzeitpunkt * | Endzeitpunkt | Zählpunktformel Operator * | Koeffizient des Zählpunkts * | Beschreibung | Bearbeiten |
|------------------------------|------------------|--------------|----------------------------|------------------------------|--------------|-------------------------|
| AT00xxxxxxxxxxxxxxxxxxxxxxxx | 07.05.26, 00:00 | | + | 1 | | Bearbeiten Entfernen |

Anlage anlegen

Im Lizenz-Tab befüllen sie die Pflichtfelder zu Lizenz, Eigentümerschaft und Eigenschaften der Anlage

E-Control Unsere Energie genügt der Zukunft.

15.05.2026, 14:11:44

Philipp Mayer
E-Control Testorg (65X2B406CT)
Austria Gas

< ZURÜCK ZU ANLAGEN

Anlage registrieren

Speichern

ALLGEMEIN ORGANISATION ZÄHLPUNKT **LIZENZ** ZUSAMMENFASSUNG

LIZENZANGABEN

Lizenzeigenschaft *
Energy Gas EECS Sustainability

Handelssystem *
Gas-HKN

Zuteilungsfaktor (%) *
100,000%

Förderstatus *
Investitionsförderung

Beschreibung der Investitionsförderung *
Öffentliche Investitionsförderung für diese Produktionsstätte

Beschreibung der Produktionsförderung
-

Startzeitpunkt *
7.5.2026 00:00

Endzeitpunkt
Tag.Monat.Jahr Stunde:Minute

Inbetriebnahmedatum *
01.05.2026

EIGENTÜMERSCHAFT

Gesamter Eigentumsanteil muss 100% betragen.

Zusammenhang zwischen Organisation und Ausstellungskonto-Nummer: Ist die Eigentümerorganisation ausgewählt, so werden die Ausstellungskonto-Nummern nach Eigentümerorganisation geladen. Sind Eigentümer- und Aggregatororganisation ausgewählt, so werden die Ausstellungskonto-Nummern nach Aggregatororganisation geladen.

Eigentumsanteil (%) *
100,000%

Eigentümerorganisation *
65X2B406CT - E-Control Testorg

Aggregatororganisation
Kontoinhaber Name oder ID eingeben

Ausstellungskonto-Nummer *
912000994400000240 - Default Account - EECS Energiegas

Eigentümerschaft hinzufügen

EIGENSCHAFTEN

Heizwerttyp *
Oberer

Leistung Gasproduktion (kW) *
20 000,000

Umwandlungsetikett *
CO1 keine Umwandlung

Anlage durch E-Control genehmigen lassen

Im Zusammenfassung-Tab speichern sie die Anlage und danach übermitteln sie diese der E-Control zur Freigabe.

The screenshot shows the E-Control web interface for registering a production device. The user is logged in as Philipp Mayer (E-Control Testorg). The interface is in German and shows the 'Anlage registrieren' process. The 'ZUSAMMENFASSUNG' (Summary) tab is active, and the 'Speichern' (Save) button is highlighted. A success message is displayed at the bottom: 'The Production Device was created successfully. Production Device GSRN and ID: 912000994400000257, 8D80DCF0-2418-44AF-A9BC-2705CA9DD41D.' The 'Übermitteln' (Submit) button is highlighted in the 'Anlagendetails' view.

Anlage registrieren

Produktionsgerät-Übersicht

Allgemein

Anlagen-GSRN: GSRN wird automatisch erzeugt

Nationale ID: Startzeitpunkt * 07.05.26, 00:00

Endzeitpunkt: Anlagename * vsd

Beschreibung:

Adresse

Straße: fwa, Postleitzahl: 1010

Ort: Vienna, Land: Österreich

Bundesland: Burgenland

Koordinaten

Koordinatencode: Breitengrad N

Längengrad O:

Technologie

Technologie * G120000 - Ammoniakreformierung

Netz

Netzverbindung * Ja, Code des Netzgebiets:

Beschreibung:

Energiequelle

Energiequelle F01000000 - Erneuerbar

« Zurück Weiter »

The Production Device was created successfully. Production Device GSRN and ID: 912000994400000257, 8D80DCF0-2418-44AF-A9BC-2705CA9DD41D. X

Anlagendetails vsd

GSRN: 912000994400000257

Status: Erstellt

Übermitteln Entfernen

Anlagen bearbeiten

Per Klick auf einen Anlagennamen können die meisten der bei der Registrierung hinterlegten Daten editiert werden.



- Startseite
- Konten
- Berichte
- Anlagen**

Anlagen

| Name ↑1 | GSRN | Status ↑2 |
|-----------------------------|--------------------|-------------|
| E-Control Testanlage | 912000994400000127 | Aktiv |
| vsd | 912000994400000257 | Übermittelt |

Anlagenverwaltung

Wenn mehrere Anlagen verwaltet werden, können diese in der Anlagenverwaltung nach Lizenzen, Zählpunkten, Organisationen oder Allgemein eingesehen werden.

E-CONTROL 15.05.2026, 14:59:39 Phlipp Mayer
E-Control Gas (65XATGASIB)
Austria Gas

Plants management 15.03.2026 - 15.05.2026

LIZENZEN ZÄHLPUNKTE ORGANISATIONEN ALLGEMEIN

| Anlagenname ^{†1} | GSRN | Status der Produktionsanla | License | | | | | | | Eigentümerschaft | | Installed Capacity | | | | |
|---------------------------------------|--------------------|----------------------------|--------------------------------|------------------------|----------------------|------------------|-------------------|-----------------|-------------------------|-------------------------|----------------------|-----------------------|------------------------|-----------------------|----------------------|---------------------|
| | | | License types | License start datetime | License end datetime | Operational date | Allocation factor | Trading schemes | Earmark name keyword | Owner organization name | Ownership percentage | Elektrische Kapazität | Leistung Gasproduktion | Mechanische Kapazität | Thermische Kapazität | Leistung des Moduls |
| 100% Biomethan non-specified, non-POS | 912000994400000202 | Aktiv | Energie Gas EECS | 01.01.20, 00:00 | | 01.01.20 | 100 | Gas-HKN | Investitionsförderung | | | 50000 | | | | |
| 100% Biomethan non-specified, non-POS | 912000994400000202 | Aktualisiert | Energie Gas EECS | 01.01.20, 00:00 | | 01.01.20 | 100 | Gas-HKN | Investitionsförderung | | | 50000 | | | | |
| 100% Biomethan non-specified, POS | 912000994400000219 | Aktiv | Energie Gas EECS | 21.04.26, 00:00 | | 21.04.26 | 0 | Gas-HKN | Keine Förderung | | | 50000 | | | | |
| 100% Biomethan non-specified, POS | 912000994400000219 | Aktiv | Energy Gas EECS Sustainability | 21.04.26, 00:00 | | 21.04.26 | 100 | Gas-HKN | Keine Förderung | | | 50000 | | | | |
| 100% Biomethan non-specified, POS | 912000994400000219 | Aktiv | Energy Gas EECS Sustainability | 20.04.26, 00:00 | 20.04.26, 23:00 | 20.04.26 | 98 | Gas-HKN | Förderung nicht bekannt | | | 50000 | | | | |
| 100% Biomethan non-specified, POS | 912000994400000219 | Aktiv | Energy Gas EECS Sustainability | 01.01.20, 00:00 | 20.04.26, 00:00 | 01.01.20 | 100 | Gas-HKN | Keine Förderung | | | 50000 | | | | |

Anlagenverwaltung

Die ausgewählte Rolle wird im Tab-Titel angezeigt. Wenn der Benutzer beispielsweise „Registrator“ oder „Lizenzinhaber“ auswählt, wird der Tab-Titel entsprechend aktualisiert.

The screenshot displays the 'Plants management' interface. A blue box highlights the 'LIZENZEN (BETREIBER)' tab, with an arrow pointing to the text above. Another blue box highlights the 'Betreiber' dropdown menu, with an arrow pointing to the text above it. The table below shows the details for 'AT Meck Biegas Plant 002'.

| Anlagenname | GSRN | Status d Produkti | License | | | | | | | Eigentümerschaft | | Installed Capacity | | | |
|-----------------------------|--------------------|----------------------|-----------------------------------|---------------------------|-------------------------|-------------------|----------------------|--------------------|----------------------------|-------------------------------|-------------------------|---------------------------|--------------------------|------------------------|---------------------------|
| | | | License types | License start datetime | License end datetime | Operation date | Allocation factor | Trading schemes | Earmark name keyword | Owner organization name | Ownership percentage | Leistung Gasproduktion | Mechanische Kapazität | Thermisch Kapazität | Leistung des Moduls |
| AT Meck Biegas Plant 002 | 912000994400000... | Aktiv | Energy Gas EECS Sustainability | 10.03.26, 01:00 | | 02.03.26 | 100 | Gas-HKN | Keine Förderung | AT-GAS Test Producer GmbH | 100 | 50000 | | | |

Einspeisemengen und Deklarationen

- Deklaration erstellen
- Einspeisemengen erstellen

Deklaration erstellen

Eine Deklaration kann vom Auditor der Anlage erstellt werden. Die Deklaration kann als Lizenzdeklaration, Energiequellendeklaration oder kombinierte Energiequellen- und Lizenzdeklaration erstellt werden.

Navigieren Sie zum Menü „Deklarationen“

Klicken Sie auf „Deklaration erstellen“

The screenshot displays the E-CONTROL software interface. On the left, a blue sidebar menu contains the following items: Startseite, Konten, Berichte, Anlagen, Benutzer, Kennzeichnung, and Kommunikations-Dashboard. The 'Anlagen' menu item is expanded, showing a sub-menu with 'Anlagenverwaltung', 'Deklarationen', and 'Einspeisemengen'. A blue dashed box highlights the 'Deklarationen' option. A blue arrow points from a text box above to this option. The main content area is titled 'Deklarationen' and features a table with columns: Startzeitpunkt, Endzeitpunkt, Status, Art der Deklaration, Organisations-ID, Verantwortlicher Anmelder, Anlage, and GSRN. The table is currently empty, with the text 'Keine Einträge vorhanden.' displayed below it. A date range filter is set to '01.01.2026 - 31.01.2026'. A blue button labeled 'Deklaration erstellen' is located in the top right corner of the main area. A blue arrow points from a text box above to this button. The top right corner of the interface shows the user's name 'ViktorIla Auditor Shtyreva', the company 'AT-GAS Test Audit Services GmbH (65X6B63BC)', and the location 'Austria Gas'.

Lizenzdeklaration erstellen

Wählen Sie die **Anlage** aus der Dropdown-Liste aus

Wählen Sie das **Start- und Enddatum** der Meldung aus

Nach Auswahl der Anlage wird der **Deklarationstyp** automatisch basierend auf der Anlagenkonfiguration ausgefüllt

Startseite
Konten
Berichte
Anlagen
Benutzer
Rechnungslegung

< ZURÜCK ZU DEKLARATIONEN

Deklaration erstellen

Die Auswahl des Zeitraums für die Deklaration erfolgt in der Zeitzone des Landes.
Zeitzone des Landes UTC: +02:00

Deklaration

Anlage *

912000994400000240 - PLANT-TEST-DEMO-1286414

Art der Deklaration *

Deklaration der Lizenz

Anfangsdatum der Deklaration *

01.01.2026

Enddatum der Deklaration *

Tag, Monat, Jahr

Jänner 2026 Heute

| MO. | DI. | Mi. | DO. | FR. | SA. | SO. |
|-----|-----|-----|-----|-----|-----|-----|
| | | | 1 | 2 | 3 | 4 |
| 5 | 6 | 7 | 8 | 9 | 10 | 11 |
| 12 | 13 | 14 | 15 | 16 | 17 | 18 |
| 19 | 20 | 21 | 22 | 23 | 24 | 25 |
| 26 | 27 | 28 | 29 | 30 | 31 | |

Lizenzdeklaration erstellen

Nach Angabe des Deklarationszeitraums werden die entsprechenden Deklarationsdaten automatisch befüllt. Einige Felder sind Pflichtfelder und müssen vor dem Speichern ausgefüllt werden. Andere Felder sind optional und können leer bleiben.

98 % Zuteilungsfaktor – Gas EECS nachhaltig (PoS)

2% Zuteilungsfaktor – Gas EECS

ENERGY_GAS_EECS_SUSTAINABILITY (Gültig:01.01.21, 00:00-)

Beschreibung der Deklaration

Eigenschaften

Bezeichnung ⓘ

Auswählen

Anteile der Quellen ⓘ

Bericht zur Nachhaltigkeitsprüfung ⓘ

Zertifizierungsstelle Nachhaltigkeit ⓘ

TÜV

Nachhaltigkeitskriterien erfüllt? *

Ja

Nachhaltigkeitsprogramm ⓘ

ENERGY_GAS_EECS (Gültig:01.01.21, 00:00-)

Beschreibung der Deklaration

Eigenschaften

Bezeichnung ⓘ

Auswählen

Anteile der Quellen ⓘ

Aktivitätsprotokolle

Die Übermittlung der Anforderung zur Erstellung einer Deklaration bedeutet nicht zwangsläufig, dass die Deklaration erfolgreich erstellt wurde. Der Benutzer sollte das Endergebnis in der Tabelle **Deklarationen** überprüfen oder den entsprechenden Status bzw. die Details in den **Aktivitätsprotokollen** einsehen.

The screenshot displays the E-CONTROL web interface. A callout box points to the 'Aktivitätsprotokolle' menu item in the left sidebar, with the text 'Gehen Sie zu Aktivitätsprotokolle'. The main content area shows a table of activity logs. The first entry is highlighted with a dashed blue box:

| Kategorie | Art der Aktivität | Organisations-ID | Organisationsname | Vorname | Nachname | E-Mail |
|-------------|----------------------------------|------------------|---------------------------------|----------|----------|---|
| Deklaration | Deklaration erfolgreich erstellt | 65XD70EE8W | Austria Registrar Services GmbH | Viktorii | Shtyreva | viktorii.shtyreva+at-gastest@grexel.com |

Below the table, a detailed view of the activity is shown, titled 'Angaben zur Aktivität'. It includes a section for 'Allgemeine Informationen (13.05.26, 13:56)' with the following details:

- Kategorie: Deklaration
- Art der Aktivität: Deklaration erfolgreich erstellt
- Nachname: Shtyreva
- Name des Landes: Austria Gas
- Name der Einheit: Viktorii
- Vorname: Viktorii
- E-Mail: viktorii.shtyreva+at-gastest@grexel.com
- Organisation: 65XD70EE8W - Austria Registrar Services GmbH

The bottom section, 'Angaben zur Aktivität', contains a JSON response:

```
{
  "ResponseCode": "DECLARATION_201",
  "ResponseMessage": "The declaration created successfully for the Declaration Period : 2026-03-31T22:00:00Z to 2026-04-30T22:00:00Z. Production Device GSRN: 91200099440000080. Reference ID: 0d38941f-d374-4c0b-807f-0c6b575b4841."
}
```

Tabelle der Deklarationen

Für die Deklaration ist keine Genehmigung durch die E-Control erforderlich. Genehmigte Deklaration werden bei der nächsten Übermittlung der Einspeisemengen berücksichtigt, falls die Anlage ausgewählt wird.

Startseite | Berichte | **Anlagen** | Benutzer

Deklarationen | 13.04.2026 - 13.05.2026 | Deklaration erstellen

| Startzeitpunkt ↓ | Endzeitpunkt | Status | Art der Deklaration | Verantwortlicher Anmelder | Anlage | Organisations-ID | Anlagenname | GSRN |
|------------------|-----------------|-----------|------------------------|---------------------------|-----------|------------------|-------------|--------------------|
| 01.04.26, 00:00 | 01.05.26, 00:00 | Genehmigt | Deklaration der Lizenz | 65X3C26BFH | PD-01-203 | | | 912000994400000080 |

Objekte pro Seite: 20 | 1 - 1 von 1 Objekte

Ergebnis der Ausstellung von Einspeisemengen unter Verwendung der Deklaration für den Beispielzeitraum

Der Zählerstand wurde mit einem Verbrauch von **170 kWh (1)** für den angegebenen Zeitraum **01.04.2026 – 01.05.2026** ausgestellt.

E-CONTROL Umwelt Energie Gitter der Zukunft 13.05.2026, 14:19:58 Viktoriia Shtyreva
E-Control Gas (65XATGASIB)
Austria Gas

ZURÜCK ZU EINSPEISEMENGEN

Zählerstandsangaben

Anlage

| | |
|----------------------------|---|
| GSRN 912000994400000080 | Nationale ID |
| Name PD-01-203 | Verantwortlicher Anmelder 65X3C26BFH - Austrian Gas Grid Management AG |
| Technologiecode G019000 | Name der Technologie Anaerobic digestion/Derogation |

Zählpunkt

| | |
|--|-----------------------------------|
| Zählpunkt AT239804702974560847PROD01203 | Startzeitpunkt 01.01.21, 00:00 |
| Endzeitpunkt | Zählpunktformel-Operator + |
| Zählpunktformel-Koeffizient 1 | Beschreibung |

Zählerstand

| | |
|---|--|
| Wert 170 | Gemeldeter Wert 170 |
| Einheit kWh | Eingereichte Einheit kWh |
| Eingereichte Menge 170 | Startzeitpunkt 01.04.26, 00:00 |
| Startzeitpunkt 01.04.26, 00:00 | Endzeitpunkt 01.05.26, 00:00 |
| Erstellungszeitpunkt 13.05.26, 14:15 | Zeitpunkt letzte Änderung 13.05.26, 14:15 |
| Beschreibung | |

Status des Zählerstands

| Status | Standard | Erstellungszeitpunkt | Zeitpunkt letzte Änderung |
|-------------|----------|----------------------|---------------------------|
| Ausgestellt | Gas | 13.05.26, 14:15 | 13.05.26, 14:15 |

Dokument hinzufügen

| Zeit zum Hochladen | Anfangsdatum * | Enddatum * | Beschreibung des Dokuments * | Datei | Aktion |
|---------------------------|----------------|------------|------------------------------|-------|--------|
| Keine Einträge vorhanden. | | | | | |

Informationen zu den HKN

Ausgestellte Energiemenge (1), aufgeschlüsselt nach dem Zuteilungsfaktor der Lizenz

98 % Zuteilungsfaktor – Gas EECS nachhaltig (PoS)

HKN-Angaben

| HKN-Informationen | |
|--|--|
| Handelssysteme Gas-HKN | Standard Gas |
| Ausstellungsdatum 2026-05-13 | Menge 166,6 kWh |
| Erzeugungszeitraum Beginn 01.04.26 | Erzeugungszeitraum Ende 30.04.26 |
| HKN-Nummer Beginn 91200099440000000000112024001 | HKN-Nummer Ende 91200099440000000000113690000 |
| Förderstatus Keine Förderung | Beschreibung Produktionsförderung |
| Beschreibung Investitionsförderung | |

| Anlage | | |
|---------------------------------|------------------------------------|--|
| Anlagenname PD-01-203 | Anlagen-GSRN 912000994400000080 | |
| Inbetriebnahmedatum 01.01.21 | Postleitzahl 1010 | |
| Ort Wien | Land Österreich | |
| Breitengrad N | Längengrad O | |
| Koordinatencode | | |

| Energiequelle und Technologie | |
|-------------------------------------|--|
| Code der Energiequelle F01000000 | Name der Energiequelle Erneuerbar |
| Technologiecode G019000 | Name der Technologie Anaerobic digestion/Derogation |

| Aussteller | |
|-------------------------------------|--------------------------------------|
| Ausstellungsstelle E-Control Gas | Code der Ausstellungsstelle 65 |
| Ländercode der Ausstellung AT | Code der zuständigen Behörde AT01 |

| Eigentümer der HKN | |
|-----------------------------------|---|
| Ländercode AT-GAS | Name des Landes Austria Gas |
| Organisations-ID 65X042EADP | Name der Organisation AT-GAS Producer GmbH |
| Kontonummer 912000994400000011 | Kontoname Standardkonto |

| Zusätzliche Eigenschaften | | |
|--|--|--|
| Heizwerttyp ⓘ Oberer | Leistung Gasproduktion (kW) 780.000 | |
| Umwandlungsetikett ⓘ C01 keine Umwandlung | Verteilungsgrad ⓘ 2 Eingespeist in ein Verteilungs- oder Übertragungssystem | |
| Energieträger-Typ ⓘ Gas | Gasart ⓘ Y0101 Methan | |
| GHG emission produced calculation method ⓘ E010000000 | Speicheretikett ⓘ S0100 Kein Speicher, nicht spezifiziert | |
| Zertifizierungsstelle Nachhaltigkeit ⓘ TÜV | Nachhaltigkeitskriterien erfüllt? Ja | |

HKN-Angaben

| HKN-Informationen | |
|--|--|
| Handelssysteme Gas-HKN | Standard Gas |
| Ausstellungsdatum 2026-05-13 | Menge 3,4 kWh |
| Erzeugungszeitraum Beginn 01.04.26 | Erzeugungszeitraum Ende 30.04.26 |
| HKN-Nummer Beginn 91200099440000000000111990001 | HKN-Nummer Ende 91200099440000000000112024000 |
| Förderstatus Keine Förderung | Beschreibung Produktionsförderung |
| Beschreibung Investitionsförderung | |

| Energiequelle und Technologie | |
|-------------------------------------|--|
| Code der Energiequelle F01000000 | Name der Energiequelle Erneuerbar |
| Technologiecode G019000 | Name der Technologie Anaerobic digestion/Derogation |

| Eigentümer der HKN | |
|-----------------------------------|---|
| Ländercode AT-GAS | Name des Landes Austria Gas |
| Organisations-ID 65X042EADP | Name der Organisation AT-GAS Producer GmbH |
| Kontonummer 912000994400000011 | Kontoname Standardkonto |

2% Zuteilungsfaktor – Gas EECS

Löschen

| Anlage | | |
|---------------------------------|------------------------------------|--|
| Anlagenname PD-01-203 | Anlagen-GSRN 912000994400000080 | |
| Inbetriebnahmedatum 01.01.21 | Postleitzahl 1010 | |
| Ort Wien | Land Österreich | |
| Breitengrad N | Längengrad O | |
| Koordinatencode | | |

| Aussteller | |
|-------------------------------------|--------------------------------------|
| Ausstellungsstelle E-Control Gas | Code der Ausstellungsstelle 65 |
| Ländercode der Ausstellung AT | Code der zuständigen Behörde AT01 |

| Zusätzliche Eigenschaften | | |
|--|--|-------------------------------|
| Heizwerttyp ⓘ Oberer | Leistung Gasproduktion (kW) 780.000 | Produktart ⓘ Energiequelle |
| Umwandlungsetikett ⓘ C01 keine Umwandlung | Verteilungsgrad ⓘ 2 Eingespeist in ein Verteilungs- oder Übertragungssystem | |
| Energieträger-Typ ⓘ Gas | Gasart ⓘ Y0101 Methan | |
| GHG emission produced calculation method ⓘ E010000000 | Speicheretikett ⓘ S0100 Kein Speicher, nicht spezifiziert | |

Sustainability Attributes

Deklaration der Lizenz erstellen

Anwendungsfall: Anlage mit 100 % PoS

E-CONTROL Viktorija Shtyreva Austria Registrar Services GmbH (65XD70EE8W) Austria Gas

ZURÜCK ZU DEKLARATIONEN

Deklaration erstellen

Die Auswahl des Zeitraums für die Deklaration erfolgt in der Zeitzone des Landes.
Zeitzone des Landes UTC: +02:00

Deklaration

Anlage *
912000994400000097 - PD-01-204

Art der Deklaration *
Deklaration der Lizenz

Anfangsdatum der Deklaration *
01.01.2026

Enddatum der Deklaration *
31.01.2026

Deklaration der Lizenz

ENERGY_GAS_EECS_SUSTAINABILITY (Gültig:01.01.26, 00:00-)

Beschreibung der Deklaration

Eigenschaften

Bezeichnung ⓘ
Auswählen

Anteile der Quellen ⓘ

Bericht zur Nachhaltigkeitsprüfung ⓘ

Zertifizierungsstelle Nachhaltigkeit ⓘ

Nachhaltigkeitskriterien erfüllt? *
Auswählen

Ja
Nein

Nachhaltigkeitsprogramm ⓘ

Speichern

© EEX 2026

Wenn für die ausgewählte Anlage eine aktive Lizenz mit einem Zuteilungsfaktor von **100 %** vorliegt, zeigt das System nur diese eine Lizenz zur Deklaration an.

Erstellung einer Deklaration zu kombinierten Energiequellen und Lizenzen

Anwendungsfall: Die Anlage verfügt über mehr als eine Energiequelle, und der Auditor muss sowohl die Zuordnung der Energiequellen als auch die lizenzbezogenen Nachhaltigkeitsmerkmale in der Deklaration angeben

Lizenz auswählen

Energy Gas EECs Sustainability (31.12.25, 23:00)

Energie Gas EECs (31.12.25, 23:00)

Abbrechen Lizenz auswählen

Connect energy sources to a specific license for issuing *i*

Hinweis: Die Summe der Prozentsätze muss 100% sein, alle Felder sind erforderlich

| Energiecode | Name der Energiequelle | Prozentsatz * | Beschreibung | Ausgestellte Lizenz |
|-------------|------------------------|---------------|--------------------------|---------------------|
| F01000000 | Erneuerbar | 92% <i>i</i> | Sustainable <i>i</i> | Lizenz auswählen > |
| F01010000 | Erneuerbar/Fest | 8% <i>i</i> | Non-sustainable <i>i</i> | Lizenz auswählen > |

Wenn die Option „Energiequellen einer bestimmten Lizenz für die Ausstellung zuordnen“ aktiviert ist, kann der Prüfer jeder Energiequellenzuweisung eine bestimmte Lizenz zuweisen.

Erstellung einer Deklaration zu kombinierten Energiequellen und Lizenzen

Nach dem Öffnen des Fensters zur Lizenzauswahl kann der Auditor auswählen, welche Lizenz für eine bestimmte Energiequellenzuordnung verwendet werden soll.

Art der Deklaration *

Lizenz auswählen ⓘ

Energy Gas EECS Sustainability (31.12.25, 23:00)

| | | | |
|------------------------|----------------------|---|---|
| Handelssysteme | Enddatum | Zuteilungsfaktor | Art der Förderung |
| Gas-HKN | - | 50 | Keine Förderung |
| Inbetriebnahmedatum | Beschreibung | | |
| | - | | |
| Leistung Gasproduktion | Umwandlungsetikett | Verteilungsgrad | |
| 780.000 | C01 keine Umwandlung | 2 Eingespeist in ein Verteilungs- oder Übertragungssystem | |
| Energieträger-Typ | Gasart | GHG emission produced calculation method | Speichersetikett |
| Gas | Y0101 Methan | E0100000000 | S0100 Kein Speicher, nicht spezifiziert |

Energie Gas EECS (31.12.25, 23:00)

Abbrechen Lizenz auswählen

Der Auditor aktiviert das Kontrollkästchen neben der entsprechenden Lizenz und bestätigt die Auswahl.

Erstellung einer Deklaration zu kombinierten Energiequellen und Lizenzen

Nachdem der Auditor die Lizenzen ausgewählt hat, zeigt das System für jede Energiequelle die zugewiesene Lizenz in der Spalte **Ausgestellte Lizenz (1)** an.

E-CONTROL www.energy.gascontrol.at

13.05.2026, 18:42:16 🌐 🏠 Viktoriia Shtyreva
AH Registrar (65X88C6D48) ▼ ⋮
Austria Gas

Startseite
Konten
Berichte
Anlagen
Benutzer
Rechnungslegung
Kennzeichnung
Kommunikations-Dashboard

[< ZURÜCK ZU DEKLARATIONEN](#)

Deklaration erstellen

Speichern

Die Auswahl des Zeitraums für die Deklaration erfolgt in der Zeitzone des Landes.
Zeitzone des Landes UTC: +02:00

Deklaration

Anlage *
912000994400000035 - PD-201-129 ✕ ▼

Art der Deklaration *
 Deklaration der Energiequelle Deklaration der Lizenz

Anfangsdatum der Deklaration *
01.04.2026 📅

Enddatum der Deklaration *
30.04.2026 📅

Deklaration der Energiequelle Connect energy sources to a specific license for issuing 📘

Hinweis: Die Summe der Prozentsätze muss 100% sein, alle Felder sind erforderlich

| Energiecode | Name der Energiequelle | Prozentsatz * | Beschreibung | Ausgestellte Lizenz |
|-------------|------------------------|--------------------|--------------------------------|---|
| F01000000 | Erneuerbar | 92% ✎ | Sustainable ✎ | Energy Gas EECs Sustainability (31.12.25, 23:00 -) 📘 |
| F01010000 | Erneuerbar/Fest | 8% ✎ | Non-sustainable ✎ | Energie Gas EECs (31.12.25, 23:00 -) 📘 |

Erstellung einer Deklaration zu kombinierten Energiequellen und Lizenzen

Im nächsten Schritt erstellt der Auditor die **Lizenzdeklaration** für die ausgewählte Anlage und den ausgewählten Deklarationszeitraum.

Deklaration erstellen Speichern

Die Auswahl des Zeitraums für die Deklaration erfolgt in der Zeitzone des Landes.
Zeitzone des Landes UTC: +02:00

Deklaration

Anlage *
912000994400000035 - PD-201-129

Art der Deklaration *
 Deklaration der Energiequelle Deklaration der Lizenz

Anfangsdatum der Deklaration *
01.01.2026

Enddatum der Deklaration *
31.01.2026

Deklaration der Lizenz

ENERGY_GAS_EECS_SUSTAINABILITY (Gültig:31.12.25, 23:00-)

Beschreibung der Deklaration
Sustainable share

Eigenschaften
Bezeichnung ⓘ
Auswählen

Anteile der Quellen ⓘ

Bericht zur Nachhaltigkeitsprüfung ⓘ

Zertifizierungsstelle Nachhaltigkeit ⓘ

Nachhaltigkeitskriterien erfüllt? *
Ja

Nachhaltigkeitsprogramm ⓘ

ENERGY_GAS_EECS (Gültig:31.12.25, 23:00-)

Beschreibung der Deklaration
Non sustainable share

Eigenschaften
Bezeichnung ⓘ
Auswählen

Anteile der Quellen ⓘ

Erneuerbare Energien
– 92 % ist verknüpft mit
Gas mit PoS

**Erneuerbare
Energien/Festbrennstoffe –**
8 % ist mit **Gas** verknüpft

Ergebnis der Ausstellung von Einspeisemengen unter Verwendung einer Deklaration

Nach dem Speichern der Deklarationen kann der Auditor beide Datensätze in der Tabelle **Deklarationen** einsehen. Als Beispiel wird der zugehörige Einspeisungsbeleg für denselben Erzeugungszeitraum angezeigt.

Startseite | Berichte | **Anlagen** | Benutzer | Organisationen

Deklarationen

01.01.2026 – 31.01.2026 Deklaration erstellen

| Startzeitpunkt ↓ | Endzeitpunkt ↓ | Status ↓ | Art der Deklaration ↓ | Verantwortlicher Anmelder | Anlage |
|------------------|-----------------|-----------|-------------------------------|---------------------------|-------------------------------|
| | | | | Organisations-ID ↓ | Anlagenname ↓ GSRN ↓ |
| 01.01.26, 00:00 | 01.02.26, 00:00 | Genehmigt | Deklaration der Energiequelle | 65X3EBF8E7 | PD-201-129 912000994400000035 |
| 01.01.26, 00:00 | 01.02.26, 00:00 | Genehmigt | Deklaration der Lizenz | 65X3EBF8E7 | PD-201-129 912000994400000035 |

1 < ZURÜCK ZU EINSPEISEMENGEN > 1 - 2 von 2 Objekte

Zählerstandsangaben

Der Zählerstand wurde mit einem Verbrauch von **349,346 kWh** für den angegebenen Zeitraum **01.01.2026 – 01.02.2026** ausgestellt.

| | | | |
|---|--|----------------------|----------------------------|
| Anlage GSRN: 912000994400000035 Name: PD-201-129 Technologiecode: G019000 | Nationale ID Verantwortlicher Anmelder: 65X3EBF8E7 - AH Grid operator Name der Technologie: Anaerobic digestion/Derogation | | |
| Zählerstand Wert: 349,346 Einheit: kWh Eingereichte Menge: 349,346 Startzeitpunkt: 01.01.26, 00:00 Erstellungszeitpunkt: 13.05.26, 19:02 Beschreibung: | Gemeldeter Wert: 349,346 Eingereichte Einheit: kWh Endzeitpunkt: 01.02.26, 00:00 Zeitpunkt letzte Änderung: 13.05.26, 19:02 | | |
| Zählpunkt Zählpunkt: AT1298719267481645812654 Endzeitpunkt: Zählpunktformel-Koeffizient: 1 | Startzeitpunkt: 31.12.25, 23:00 Zählpunktformel-Operator: + Beschreibung: | | |
| Status des Zählerstands | | | |
| Status | Standard | Erstellungszeitpunkt | Zeitpunkt letzte Änderu... |
| Ausgestellt | Gas | 13.05.26, 19:02 | 13.05.26, 19:02 |

Dokument hinzufügen

| Zeit zum Hochladen | Anfangsdatum * | Enddatum * | Beschreibung des Dokuments * | Datei | Aktion |
|---------------------------|----------------|------------|------------------------------|-------|--------|
| Keine Einträge vorhanden. | | | | | |

Einspeisemengen erfassen

Der Benutzer kann Einspeisemengen nur verwalten, wenn die Zuordnung zur registrierten Organisation der zugehörigen Anlage besteht.

Navigieren Sie zum Menü „Einspeisemengen“

Klicken Sie auf „Einspeisemengen hinzufügen“

Wählen Sie die Anlage aus der Dropdown-Liste aus

Wählen Sie den Zählpunkt aus der Dropdown-Liste aus

Geben Sie Details zu den Einspeisemengen ein

Fügen Sie ein Begleitdokument hinzu, indem Sie auf „Dokument hinzufügen“ klicken

- Kontext
- Berichte
- Anlagen
- Benutzer
- Kennzeichnung
- Kommunikations-Dashboard

- Anlagen
- Anlagenverwaltung
- Deklarationen
- Einspeisemengen**

Einspeisemengen hinzufügen

Die Auswahl des Zeitraums für die Einspeisemengen erfolgt in der Zeitzone des Landes.
Zeitzone des Landes UTC: +02:00

Einspeisemengen hinzufügen von Anlagenliste XML-Datei hochladen

Anlage *
912000994400000240 - PLANT-TEST-DEMO-1286414

Zählpunkt *
AT128548615342871256481726534 (2025-12-31T22:00:00Z - null)

| Wert * | Einheit * | Anfangsdatum * | Enddatum * | Beschreibung | Aktion |
|--------|-----------|----------------|------------|--------------|---|
| 590 | kWh | 01.01.26 | 31.01.26 | | <input type="button" value="Bearbeiten"/> <input type="button" value="Entfernen"/> |

| Anfangsdatum * | Enddatum * | Beschreibung des Dokuments * | Datei * | Aktion |
|----------------|------------|------------------------------|-----------------|---|
| 01.01.26 | 31.01.26 | PDF example | PDF example.pdf | <input type="button" value="Bearbeiten"/> <input type="button" value="Entfernen"/> |

Einspeisemengen hinzufügen

| Welder | Anlage | Zählpunkt |
|--------|-----------------------|-----------------------|
| | Anlagenname | GSRN |
| | | Zählpunkt |
| | | stBiogasPlant01 |
| | | R-GAS-0002 |
| | specified and POS and | 912000994400000226 |
| | | AT1725381754238651... |
| | | PD-0001 |

Transaktionen

- Konten und Subkonten erstellen
- HKN übertragen (HKN, Konten, aus Transaktion)
- HKN entwerten
- Transaktionen vorausplanen

Konto und Unterkonto erstellen

Die Kontenübersicht enthält alle Konten der Organisation, wobei standardmäßig nur die aktiven Konten angezeigt werden. Die Ansicht kann erweitert werden, um auch inaktive Konten anzuzeigen, indem Sie auf „Inaktive Konten einbeziehen“ klicken.

Kontenverzeichnis

| Kontonummer | Kontoname | Standard | Öffentlich | Gesperrt | Status | Menge | Verfallend | Make Transaction |
|--------------------|-------------------|----------|------------|----------|--------|----------|------------|------------------|
| 912000994400000028 | Standardkonto | Strom | Ja | Nein | Aktiv | | 0 | Auswählen |
| 912000994400000035 | Standardkonto | Gas | Ja | Nein | Aktiv | 3 120,56 | 0 | Auswählen |
| 912000994400001971 | Secondary account | Gas | Ja | Nein | Aktiv | | 0 | Auswählen |

Konto erstellen

Die Kontenliste enthält zwei Ebenen von Konten – übergeordnete Konten und Subkonten. Die Subkonten eines Kontos können durch Klicken auf das +-Symbol in der Spalte ganz links in der Tabelle angezeigt werden.

Konto erstellen

Kontoname *
Test account

Standard *
Gas

Stammkonto ⓘ
Kontoname oder -nummer

Wenn kein übergeordnetes Konto angegeben ist, wird das Konto als Hauptkonto betrachtet

Öffentlich *
 Ja
 Nein

Schließen Erstellen

Konto erstellen

Kontoauszug anzeigen

Die Kontoauszugsansicht besteht aus vier Komponenten: Kontodetails (1), Kontostandsentwicklung (2), HKN-Bestand (3) und Kontotransaktionen (4). Die Daten werden immer für einen bestimmten Zeitraum (5) angezeigt, der über die Symbolleiste in der oberen rechten Ecke der Ansicht ausgewählt werden kann.

The screenshot shows the 'Kontoübersicht - Default Account' page. At the top right, the user 'Viktorija Shtyreva' is logged in, and the date '08.05.2026, 20:41:05' is displayed. A date range selector (5) shows '22.04.2026 - 08.05.2026'. The main content is divided into three sections: 'Kontoangaben' (1) with account details like 'Kontonummer 912000994400000035' and 'Standard Gas'; 'Saldo (kWh) 22.04.2026 - 08.05.2026' (2) showing a balance of 10 kWh outgoing and 200 kWh incoming, with opening and closing balances of 2,930.56 and 3,120.56 kWh respectively, and a difference of 190 kWh; and 'Aktuelle Bilanz (kWh) 08.05.2026' (3) represented by a donut chart showing 3,120.56 kWh. Below these is a 'Transaktionen' (4) table with columns for transaction number, date, type, status, volume, unit, and sender/receiver details. The table lists three transactions, including a transfer and two deliveries. A footer shows '1 - 3 von 3 Objekten' and '© EEX 2026'.

Transferbescheinigungen (Bescheinigungen, Konten, aus Transaktionen)

Benutzer mit Kontoinhaber-Rechten können die HKN-Bündel der Organisation einsehen, indem sie zu **Konten** → **Herkunftsnachweise (1)** navigieren. Um aktive HKN unter einem bestimmten Konto anzuzeigen, navigieren Sie zu **Konten** → **Volumen (2)**.

Die detaillierten Informationen zu einem HKN-Bündel können durch Klicken auf den Wert in der Spalte „Volumen“ in der HKN-Übersicht abgerufen werden.

1

Herkunftsnachweise

Übertragung (0) | Gesamtvolumen: 950 kWh

| HKN-Bündel | Konto | Aussteller | Energiequelle | Technologie | Erzeugungszeitraum | Eigenschaften | | | | | | | | | |
|------------|---------|------------|--------------------|--------------------|----------------------------|---------------|----------|---------------|--|----------------------|----------------------------|------------------------|-------------|------------------------|---------------|
| Volumen | Einheit | Status | Kontonummer | Kontoname | Ländercode der Ausstellung | Aussteller | Standard | Handelssystem | Name der Energiequelle | Name der Technologie | Anfangsdatum der Erzeugung | Enddatum der Erzeugung | Heizwerttyp | Leistung Gasproduktion | Gas |
| 490 | kWh | Aktiv | 912000994400000042 | Standardkonto | AT | 09.03.26 | Gas | Gas-HKN | Erneuerbar/Gasförmig/Gas aus der Faulung organischer Abfälle | Anaerobe Vergärung | 01.01.25 | 31.01.25 | Oberer | 500 | Y011 Mett |
| 100 | kWh | Aktiv | 912000994400000066 | Secondary account | AT | 09.03.26 | Gas | Gas-HKN | Erneuerbar/Gasförmig/Gas aus der Faulung organischer Abfälle | Anaerobe Vergärung | 01.01.25 | 31.01.25 | Oberer | 500 | Y011 Mett |
| 300 | kWh | Aktiv | 912000994400000066 | Secondary account | AT | 10.03.26 | Gas | Gas-HKN | Fossil/Gasförmig/Kommunales Gaswerk | Anaerobe Vergärung | 01.01.26 | 31.01.26 | Oberer | 500 | Y001 spe: Gas |
| 50 | kWh | Aktiv | 912000994400000042 | Standardkonto | AT | 10.03.26 | Gas | Gas-HKN | Fossil/Gasförmig/Kommunales Gaswerk | Anaerobe Vergärung | 01.01.25 | 31.01.25 | Oberer | 500 | Y001 spe: Gas |
| 10 | kWh | Aktiv | 912000994400000059 | Disclosure Account | AT | 10.03.26 | Gas | Gas-HKN | Fossil/Gasförmig/Kommunales Gaswerk | Anaerobe Vergärung | 01.01.25 | 31.01.25 | Oberer | 500 | Y001 spe: Gas |

2

Kontenverzeichnis

Inaktive Konten einbeziehen | Konto erstellen

| Kontonummer | Kontoname | Standard | Öffentlich | Gesperrt | Status | Menge | Verfallend | Make Transaction |
|----------------------|--------------------|----------|------------|----------|---------|-------|------------|------------------|
| + 912000994400000042 | Standardkonto | Gas | ● Ja | 🔒 Nein | ✅ Aktiv | 540 | 0 | Auswählen |
| + 912000994400000059 | Disclosure Account | Gas | ● Nein | 🔒 Nein | ✅ Aktiv | 10 | 0 | Auswählen |
| 912000994400001964 | Storage Account | Gas | ● Nein | 🔒 Nein | ✅ Aktiv | 0 | 0 | Auswählen |

Objekte pro Seite 20 | 1 - 3 von 3 Objekte

HKN-Bündel – Details

Durch Klicken auf „HKN entwerten“ (1) oder „Übertragung“ (2) in der oberen rechten Ecke der Ansicht wird eine HKN-Transaktion für das Bündel initiiert.

The screenshot displays the E-Control web interface for HKN (Green Certificate) details. The main view is titled 'HKN-Angaben' and contains several sections: 'HKN-Informationen', 'Energiequelle und Technologie', and 'Eigentümer der HKN'. Two modal windows are open over the main content:

- HKN entwerten (1):** This modal window allows for the devaluation of HKN. It shows 'Ausgewähltes Volumen: 490 kWh' and 'ausgewählte HKN entwerten' checked. The 'Entwertungsvolumen' is set to 490,000 kWh. The beneficiary is 'AT-GAS Test Supplier GmbH' and the location is 'Österreich'.
- Herkunftsnachweise übertragen (2):** This modal window allows for the transfer of origin certificates. It shows 'Ausgewähltes Volumen: 490 kWh' and 'ausgewählte HKN übertragen' checked. The 'Übertragungsvolumen' is 490,000 kWh. The recipient is 'Austria Gas' and the account is '65XBB21B9Z - AT-GAS Test Supplier GmbH'.

The top right corner of the interface shows the user 'Viktoria Shtyreva' and the organization 'AT-GAS Test Supplier GmbH (65XBB21B9Z)'. The date and time are '08.05.2026, 20:59:31'. The E-Control logo and 'Herkunftsnachweisedatenbank' are visible at the bottom.

Transaktionen durchführen

Transaktionen können auch über „**Konten**“ → „**Transaktion durchführen**“ (1) initiiert werden, indem die entsprechende Aktion ausgewählt wird: **Übertragen**, **Entwerten** oder **Geplante Transaktion**.



Kontenverzeichnis

Inaktive Konten einbeziehen **Konto erstellen**

| Kontonummer | Kontoname | Standard | Öffentlich | Gesperrt | Status | Menge | Verfallend | Make Transaction |
|----------------------|--------------------|----------|------------|----------|---------|-------|------------|------------------|
| + 912000994400000042 | Standardkonto | Gas | ● Ja | 🔒 Nein | ✅ Aktiv | 540 | 0 | Auswählen ▾ |
| + 912000994400000059 | Disclosure Account | Gas | ● Nein | 🔒 Nein | ✅ Aktiv | 10 | 0 | Auswählen ▾ |
| 912000994400001964 | Storage Account | Gas | ● Nein | 🔒 Nein | ✅ Aktiv | 0 | 0 | Auswählen ▾ |

Objekte pro Seite 20

Transaktionsart auswählen

- Übertragen
- HKM entwerten
- Geplante Transaktion >

1

HKN entwerten

Entwertungen sind Transaktionen, bei denen HKN verbraucht werden. Nach einer Entwertung können die HKN nicht mehr für andere Transaktionen verwendet werden.

The screenshot displays the 'HKN entwerten' (HKN devalue) form in the E-CONTROL software. The form is overlaid on the 'Kontenverzeichnis' (Account Register) table. The form is divided into three main sections: 'MENGE' (Quantity), 'BEGÜNSTIGTER' (Beneficiary), and 'VERBRAUCH' (Consumption). The 'MENGE' section shows 'Ausgewähltes Volumen: 122 500 kWh' and a checkbox for 'ausgewählte HKN entwerten'. The 'BEGÜNSTIGTER' section includes fields for 'Name des Begünstigten', 'Art des Begünstigten', 'Land des Verbrauchs', and 'Standort des Begünstigten'. The 'VERBRAUCH' section includes 'Anfang des Verbrauchszeitraums' and 'Ende des Verbrauchszeitraums'. The background table shows account details for three accounts, with the first one selected.

| Kontonummer | Kontoname | Standard |
|-------------------|--------------------|----------|
| 91200099440000240 | Standardkonto | Gas |
| 91200099440000257 | Disclosure Account | Gas |
| 91200099440000264 | Storage Account | Gas |

Entwertungsbestätigung

Entwertungsbestätigungen sind offizielle Dokumente, die die gelöschten HKN und die mit dem Vorgang verbundenen Eigenschaften belegen. Die Entwertungen für die eigene Organisation können unter „Konten → Entwertungen“ eingesehen werden und als PDF exportiert werden.



- Startseite
- Konten
- Berichte
- Anlagen
- Benutzer
- Rechnungslegung
- Kennzeichnung
- Kommunikations-Dashboard

< ZURÜCK ZU ENTWERTUNGEN

Entwertungsnachweis

Zeilen einblenden

Dieses Dokument bescheinigt, dass die angegebenen HKN zugunsten der Kennzeichnung des angegebenen Empfängers und für den hierin angegebenen Zeitraum entwertet wurden. Jeder HKN hat einen Wert von 1 kWh/MWh. Die Umwelt- und Nachhaltigkeitsmerkmale der zugehörigen Energie wurden verbraucht, und dieser Entwertungsnachweis sowie diese HKN dürfen nicht an andere Parteien als den in diesem Dokument angegebenen Energieversorger oder Endverbraucher übertragen werden. Der Weiterverkauf oder jeglicher Missbrauch dieses Entwertungsnachweises ist untersagt. Die Ausstellung, Übertragung und Entwertung von HKN unterliegt der gesetzlichen Kontrolle der österreichischen Regulierungsbehörde E-Control.

Transaktionsdetails

| | |
|--------------------------|--|
| Transaktionsart | Status |
| Entwertung | Abgeschlossen |
| Transaktionsnummer | Menge |
| 20260421000000013 | 5 000 kWh |
| Transaktion Startzeit | Transaktion abgeschlossen |
| 21.04.26, 15:02 | 21.04.26, 15:02 |
| Transaktion angefordert | Fälligkeitszeitpunkt der Transaktionsgenehmigung |
| 21.04.26, 15:02 | |
| Standard | Öffentliche Erklärung |
| Gas | Nein |
| Kennzeichnungselement-ID | Kennzeichnungselement Beschreibung |

Von Konto

| | |
|-----------------------|------------------|
| Name der Organisation | Organisations-ID |
| E-Control Testorg | 65X2B406CT |
| Land | Ländercode |
| Austria Gas | AT-GAS |
| Kontonummer | Straße |
| 912000994400000240 | |
| Ort | Postleitzahl |
| | |
| Land | |

Begünstigter

| | |
|--|---------------------|
| Name des Begünstigten | Land des Verbrauchs |
| Verbund - Test | Österreich |
| Standort des Begünstigten (Straße, Hausnr., PLZ) | Verbrauchszeitraum |
| drüben | 01.01.26 - 31.01.26 |
| Verwendungsart | Entwertungszweck |
| 01 Kennzeichnung | test |
| Art des Begünstigten | |
| Energieversorger | |

| Menge | Einheit | Herkunftsnachweis-Nummer Beginn | Herkunftsnachweis-Nummer Ende | Ausstellungsstelle | Energiecode | Technologiecode | Anfangsdatum... | Enddatum der ... | Ausstellungs... | Handelsysteme |
|-------|-----------|---------------------------------|-------------------------------|--------------------|-------------|-----------------|-----------------|------------------|-----------------|---------------|
| + | 5 000 kWh | 91200099440000555559606805601 | 91200099440000555559656805600 | E-Control Gas | F01000000 | G010000 | 01.02.26 | 28.02.26 | 14.04.26 | Gas-HKN |

1 Objekte pro Seite 20

1 - 1 von 1 Objekte

Geplante Transaktion

Der Nutzer muss die Art der Transaktion (Entwertung oder Übertragung) und die zeitliche Bedingung angeben, bevor er den Rest der Transaktion einrichtet.

E-CONTROL 12.05.2026, 16:06:57 Philipp Mayer
E-Control Testorg (65X2B406CT)
Austria Gas

[ZURÜCK ZU GEPLANTEN TRANSAKTIONEN](#)

Neue geplante Transaktion erstellen

Zurück Speichern

Allgemein

Art der Transaktion *

Auswählen

Auswählen

Entwertung

Übertragung

Übertragung zuerst die ältesten HKN übertragen.

Zeitliche Festlegung * **Zeitraum Beginn *** **Zeitraum Ende ***

Auswählen

Dieses Feld ist erforderlich

HKN-Auswahl

Mehrfachauswahlen innerhalb einer Auswahlart werden mit der 'oder'-Logik behandelt, während die Auswahl unterschiedlicher Arten mit der 'und'-Logik behandelt wird. Wenn als Energie 'Wasser' und 'Solar' ausgewählt wird und 'DE' als Code des ausstellenden Landes, wäre der HKN in der Transaktion entweder ein deutscher Wasserkraft-HKN oder ein deutscher Solar-HKN oder beides.

ALLGEMEIN

Menge Prozentsatz

Menge * **Einheit *** **Handelssystem**

Auswählen

Förderstatus **Technologie** **Energiequelle**

Einklappen alle

ERZEUGUNGSZEITRAUM

Erzeugungszeitraum Beginn **Erzeugungszeitraum Ende**

Tag.Monat.Jahr **Tag.Monat.Jahr** **Tag.Monat.Jahr** **Tag.Monat.Jahr**

Geplante Transaktion – Deaktivierung

Nachdem die geplante Transaktion übermittelt wurde, wird sie in der Tabelle **Geplante Transaktionen** angezeigt. Der Benutzer kann außerdem die Detailseite der geplanten Transaktion öffnen. Auf dieser Seite ist es möglich, die vollständigen Transaktionseinstellungen einzusehen, die geplante Transaktion zu klonen oder sie zu deaktivieren.

Geplante Transaktionen

| Volumen | Einheit | Prozentsatz | Status | Standard | Transaktion | Absender | Empfänger | Zeitplan |
|---------|---------|-------------|--------|----------|-------------|----------|-----------|----------|
| 10 | kWh | - | Aktiv | Gas | | | | |

Angaben der geplanten Transaktion

Transaktionsdetails

| Status | Transaktionsart | Menge | Standard | Beschreibung | Grund für die Deaktivierung |
|--------|-----------------|--------|----------|--------------|-----------------------------|
| Aktiv | Übertragung | 10 kWh | Gas | | |

Zeitplan

| Art des Zeitplans | Transaktionszeit | Zeitraum Beginn | Zeitraum Ende |
|-------------------|------------------|-----------------|---------------|
| Zum Zeitpunkt | 13.05.26, 19:16 | 13.05.26 | 14.05.26 |

Absender

| Name des Landes | Ländercode | Name der Organisation | Organisations-ID | Kontonummer |
|-----------------|------------|-----------------------|------------------|-------------|
| Austria Gas | AT-GAS | Producer AH | 65XC12 | |

Empfänger

| Name des Landes | Ländercode | Name der Organisation | Organisations-ID | Kontonummer |
|-----------------|------------|-----------------------|------------------|-------------------|
| Austria Gas | AT-GAS | AH Supplier | 65XB9ABFFF | 91200099440000066 |

Bitte bestätigen

Sind Sie sicher, dass Sie fortfahren wollen?

Nein Ja

Wenn der Benutzer **Deaktivieren** auswählt, fordert das System eine Bestätigung an, bevor der Status der geplanten Transaktion geändert wird. Dadurch wird eine versehentliche Deaktivierung einer **aktiven** geplanten Transaktion verhindert.

Geplante Transaktion – Grund für die Deaktivierung

Beim Deaktivieren einer aktiven geplanten Transaktion kann der Benutzer einen Grund für die Deaktivierung (1) in Textform angeben. Der Grund kann im Bestätigungsdialogfeld eingegeben werden, bevor die Aktion abgeschlossen wird.

The screenshot displays the E-CONTROL web interface. The top navigation bar includes the E-CONTROL logo, a calendar icon, the date and time '13.05.2026, 19:13:41', and a user profile for 'ViktorIla Shtyreva, Producer AH (65XC12F60T), Austria Gas'. The main content area is titled 'Angaben der geplanten Transaktion' and contains several sections: 'Transaktionsdetails', 'Zeitplan', 'Absender', 'Empfänger', and 'HKN-Auswahl'. A modal dialog titled 'Grund für die Deaktivierung' is overlaid on the page, featuring a text input field with the value 'Test' and a '1' in a small box above it, and two buttons labeled 'Nein' and 'Ja'.

| Status | Transaktionsart | Menge | Standard | Beschreibung | Grund für die Deaktivierung |
|---------|-----------------|--------|----------|--------------|-----------------------------|
| Inaktiv | Übertragung | 10 kWh | Gas | | |

| Art des Zeitplans | Transaktionszeit | Zeitraum Beginn | Zeitraum Ende |
|-------------------|------------------|-----------------|---------------|
| Zum Zeitpunkt | 13.05.26, 19:16 | 13.05.26 | 14.05.26 |

| Name des Landes | Ländercode | Name der Organisation | Organisations-ID | Kontonummer |
|-----------------|------------|-----------------------|------------------|-------------------|
| Austria Gas | AT-GAS | Producer AH | 65XC12F60T | 91200099440000066 |

| Name des Landes | Ländercode | Name der Organisation | Organisations-ID | Kontonummer |
|-----------------|------------|-----------------------|------------------|-------------------|
| Austria Gas | AT-GAS | AH Supplier | 65XB9ABFFF | 91200099440000066 |

Geplante Transaktion – Geplante Transaktion klonen

Eine bereits geplante Transaktion kann über die Detailansicht der geplanten Transaktion geklont werden.

The screenshot displays the 'Neue geplante Transaktion erstellen' (Create new planned transaction) form in the E-CONTROL system. The form is divided into several sections:

- Allgemein:** Includes 'Art der Transaktion' (Übertragung) and 'Absenderkonto' (912000994400000011 - Default Account - EECs Energiegas).
- Zeitplan:** Includes 'Zeitliche Festlegung' (Auswählen) and 'Zeitraum' (Zeitraum Beginn, Zeitraum Ende).
- HKN-Auswahl:** Includes 'Menge' (10 kWh) and 'Einheit' (kWh).
- Erweiterung:** Includes 'ERZEUGUNGSZEITRAUM', 'ANLAGE', and 'AUSSTELLEN'.

A 'Transaktion klonen' button is visible in the top right corner of the form. A callout box explains that clicking this button opens the 'Geplante Transaktion anlegen' form, which is pre-filled with the existing transaction's data.

Wenn der Benutzer auf **Transaktion klonen** klickt, öffnet das System das Formular **Geplante Transaktion anlegen**, in dem die vorhandenen Transaktionsdaten bereits vorausgefüllt sind.

Berichtsdaten

- Tabellen, Export als PDF, nach Excel
- Tabellenansichten speichern
- Öffentliche Berichte

Tabellen, Export als PDF, nach Excel

Es gibt folgende Berichte für Accountinhaber: Aktivitätsprotokolle, Ausstellungsstatistik, Anlagentransaktionsstatistik

Aktivitätsprotokolle

12.04.2026 - 12.05.2026

| Kategorie | Art der Aktivität | Organisation | Benutzer |
|------------------------|-------------------------------|------------------|-------------------|
| Kennzeichnungszeitraum | Kennzeichnungskonto-Statistik | Organisations-ID | Organisationsname |
| Kennzeichnungszeitraum | Kennzeichnungselement | Vorname | Nachname |
| Benutzer | Benutzerrolle entfernt | E-Mail | |
| HKN-Transaktion | HKN erfolgreich gelöscht | E-Control Gas | Philipp Mayer |
| HKN-Transaktion | HKN erfolgreich erstellt | E-Control Gas | Philipp Mayer |
| HKN-Transaktion | HKN erfolgreich entwertet | E-Control Gas | Philipp Mayer |

1
Als PDF exportieren

Transaktionsstatistik der Anlage

Basierend auf: Transaktionsdatum
Organisations-ID: 65X2B406CT
Standard: Gas

Zeitraum: 01.07.20 - 12.05.26
GSRN: 912000994400000127

Filterkriterien: **Basierend auf** Transaktionstag Tag der Erzeugung

Zeitraum von: 01.07.2020 Zeitraum bis: 12.05.2026

Ausgewählte Anlagen: 912000994400000127 - E-Control Testanlage

| Anlagenname | GSRN | Ausgestelltes Volumen | Übertragen | Entwertung | Export | Import | Korrektur | Löschung | Verfall | Interne Übertragung |
|----------------------|--------------------|-----------------------|------------|------------|--------|--------|-----------|-----------------------|---------|---------------------|
| E-Control Testanlage | 912000994400000127 | 1 111 191 21... kWh | 2 500 kWh | 30 000 kWh | 0 | 0 | 0 | 1 111 191 060 000 kWh | 0 | 75 000 kWh |

2
Nach Excel exportieren

Ausstellungsstatistik

Basierend auf: Ausstellungsdatum
Organisations-ID: 65X2B406CT
Standard: Gas

Zeitraum: 04.07.23 - 12.05.26

| Anlagenname | GSRN | Organisations-ID | Organisationsname | Monat | Ausgestelltes Volumen | Einheit |
|----------------------|--------------------|------------------|-------------------|---------|------------------------------|---------|
| E-Control Testanlage | 912000994400000127 | 65X2B406CT | E-Control Testorg | 2026-03 | 555 555 555 000 | kWh |
| E-Control Testanlage | 912000994400000127 | 65X2B406CT | E-Control Testorg | 2026-04 | 555 635 660 000 | kWh |
| Menge gesamt: | | | | | 1 111 191 215 000 kWh | |

Tabellenansichten speichern

Spalten können frei verschoben und ein-/ausgeblendet, sowie präferierte Filter selektiert werden. Diese Einstellungen können mittels Button „Tabellenansicht als Vorlage speichern“ wiederverwendet oder mit anderen Usern geteilt werden.

Transaktionsstatistik der Anlage

Tabellenansicht als Vorlage speichern.

Filterkriterien

Basierend auf: Transaktionsdatum
Organisations-ID: 65X2B406CT
Standard: Gas

Zeitraum: 01.07.20 - 12.05.2026
GSRN: 912000994400000127

Basierend auf *
 Transaktionstag Tag der Erzeugung

Zeitraum von * 01.07.2020

Zeitraum bis * 12.05.2026

Ausgewählte Anlagen ⓘ

912000994400000127 - E-Control Testanlage ✕

| Anlagenname ↑ | GSRN | Ausgestel Volumen | Übertragung | Entwertung | Export | Import | Interne Übertragung |
|----------------------|--------------------|------------------------|-------------|------------|--------|--------|------------------------|
| E-Control Testanlage | 912000994400000127 | 1 111 191 21... kWh | 2 500 kWh | 30 000 kWh | 0 | 0 | 75 000 kWh |

Statistik1

In einer neuen Vorlage speichern

1 - 1 von 1 Objekte

Öffentliche Berichte

Zu diesen können sie von der Startseite vor dem Log In, aber auch über den 9-Punkte-Button rechts oben hin navigieren.

The screenshot displays the G-REX user interface. At the top left, the E-CONTROL logo is visible. The main navigation bar includes 'Startseite', 'Berichte', 'Ankündigungen', and 'Organisationsanmeldung'. The 'Berichte' menu is expanded, showing options: 'Transaktionsstatistik', 'Exporte & Importe', 'Entwertungen', 'Kontoinhaberstatistik', and 'Anlagenstatistik'. A red circle highlights the '122 500 (0)' value in the 'Aktuelle Bilanz: Gas (kWh)' section. On the right side, a user profile dropdown menu is open, showing 'HKN-Verwaltung' and 'Öffentliche Berichte' (highlighted with a dashed blue box). Below this, a 'Benachrichtigungen' section lists recent transactions.

Willkommen bei G-REX!

Aktuelle Bilanz: Gas (kWh) ①

122 500
(0)

Erneuerbar (100%)

Benachrichtigungen Verbunden

| | |
|--|-----------------|
| HKN erfolgreich gelöscht | 21.04.26, 15:21 |
| Transaktion erfolgreich abgeschlossen. | |
| HKN erfolgreich entwertet | 21.04.26, 15:02 |
| Transaktion erfolgreich abgeschlossen. | |
| HKN erfolgreich gelöscht | 21.04.26, 11:21 |
| Transaktion erfolgreich abgeschlossen. | |

Kommunikations- Dashboard

- Support-Ticket an IB erstellen
- Nachricht erstellen

Support-Ticket an IB erstellen

Per Button „Neues Ticket erstellen“. Geben sie hier einen Titel, sowie den Nachrichteninhalt ein.

The screenshot displays the 'Kommunikations-Dashboard' interface. On the left is a vertical navigation menu with icons for 'Startseite', 'Konten', 'Berichte', 'Anlagen', 'Benutzer', 'Rechnungslegung', and 'Kennzeichnung'. The main area shows a table with columns for 'Ticketnummer', 'Titel', and 'Zuständiger'. A modal window titled 'Neues Ticket erstellen' is open, containing the following fields:

- ALLGEMEIN**
 - Titel ***: A text input field.
 - Beschreibung**: A larger text input area.
 - Fälligkeitsdatum**: A date and time picker with the format 'Tag.Monat.Jahr.Stunde:Minute'.
- NACHRICHTENINHALT**: A rich text editor with a toolbar including options for font size, bold, italic, underline, text color, background color, bulleted list, numbered list, indent, outdent, link, unlink, and paragraph.

Buttons for 'Schließen' and 'Senden' are located at the bottom of the modal. In the background, a 'Neues Ticket erstellen' button is visible in the top right corner of the dashboard, with a blue arrow pointing from the text above to it.

Nachricht erstellen

Klicken sie auf eine bestehende Ticketnummer, um innerhalb dieses Tickets eine neue Nachricht zu verfassen

Kommunikations-Dashboard

12.02.2026

12.05.2026



Neues Ticket erstellen



| Ticketnummer ↓ | Titel | Organisation | Zuständiger | Fälligkeitsdatum | Erstellungszeitpunkt | Zeitpunkt der letzten Änderung | Status | Erstellt von | Aktion |
|-------------------|-------|--------------|---------------------|------------------|----------------------|--------------------------------|------------------|---------------------|--------------------|
| AT-GAS-2026-00007 | ... | ... | ... | 30.04.26, 12:00 | 14.04.26, 15:24 | 14.04.26, 15:24 | ✓ Aktiv | ... | Bearbeiten Entfern |
| AT-GAS-2026-00006 | ... | ... | ... | | 03.04.26, 09:36 | 03.04.26, 09:36 | ✓ Aktiv | ... | Bearbeiten Entfern |
| AT-GAS-2026-00005 | ... | ... | ... | | 02.04.26, 17:40 | 08.04.26, 16:06 | ✓ Gelöst | Viktoriiia Shtyreva | Bearbeiten Entfern |
| AT-GAS-2026-00004 | ... | ... | ... | 01.01.27, 12:00 | 31.03.26, 11:51 | 31.03.26, 11:51 | ✓ Aktiv | ... | Bearbeiten Entfern |
| AT-GAS-2026-00003 | ... | ... | Philipp Mayer | 31.03.26, 14:10 | 25.03.26, 14:06 | 26.03.26, 09:25 | ✓ Aktiv | ... | Bearbeiten Entfern |
| AT-GAS-2026-00002 | ... | ... | Philipp Mayer | | 24.03.26, 11:11 | 07.04.26, 14:43 | ✓ Gelöst | ... | Bearbeiten Entfern |
| AT-GAS-2026-00001 | ... | ... | Viktoriiia Shtyreva | 31.03.26, 02:00 | 09.03.26, 09:57 | 13.03.26, 10:14 | 🔴 Zurückgestellt | Viktoriiia Shtyreva | Bearbeiten Entfern |

1 Objekte pro Seite 20

Inhalt

Rich text editor with toolbar (bold, italic, underline, link, unlink, list, indent, outdent, paragraph, undo, redo) and a text area containing the word "test".

Abbrechen Speichern

Details

Revert the cancellation

Beschreibung

Status: ✓ Gelöst Zuständiger: 👤 Fälligkeitsdatum: 📅

Erstellt von: Viktoriiia Shtyreva

Dokumente

AIB-2024-EECSFS-03 EECS Rules Fact Sheet 03 - Types of Public Support - Release 2.11.pdf
08.04.26, 09:13

Viktoriiia Shtyreva E-Control Gas 02.04.26, 17:42

done

Viktoriiia Shtyreva AT-GAS Test Supplier GmbH 02.04.26, 17:40

20260310000000002 and 20260310000000001



Danke!

Team HKN-Datenbank