

Neues im Juni: Mit 01.06.2023 haben die Salzburg AG und die Energie AG ihre Energiepreise gesenkt. Ein Haushalt mit durchschnittlichem Verbrauch von 3.500 kWh erspart sich nun jährlich rund € 300 bei der Salzburg AG und rund € 200 bei der Energie AG.

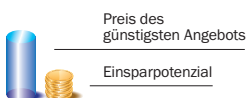
STROMPREISMONITOR

E-Control PREISMONITOR inkl. Neukundenrabatte:

Regelmäßig vergleichen lohnt sich!

In dieser Karte sehen Sie die Preise* des jeweils günstigsten Angebots innerhalb der großen Netzgebiete inklusive den einmaligen Wechselrabatten sowie das Einsparpotenzial beim Wechsel vom jeweils am häufigsten genutzten Produkt des lokalen Anbieters.

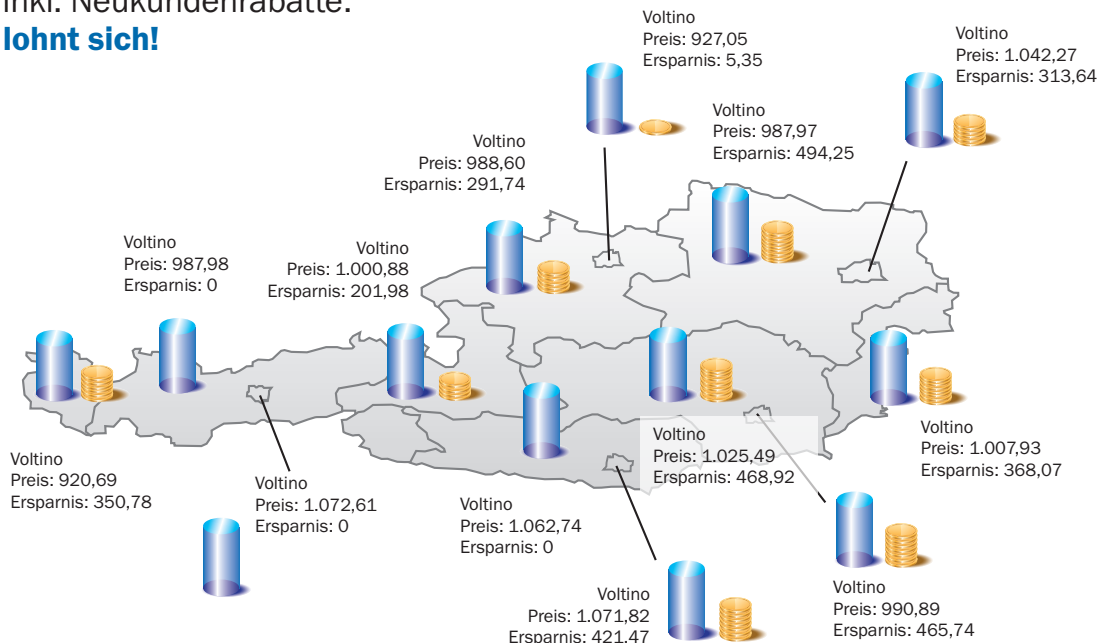
Anbieter mit dem günstigsten Angebot



* Preis inkl. Netzentgelte und Steuern & Abgaben.

Berechnungsgrundlage: österreichischer Durchschnittshaushalt mit Jahresverbrauch 3.500 kWh.

Verglichen werden alle am Markt frei erhältlichen Standardprodukte mit und ohne Preisgarantie, welche zeitanteilig und verbrauchsverlaufsunabhängig abgerechnet werden.

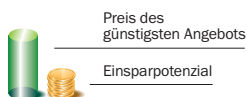


E-Control PREISMONITOR ohne Neukundenrabatte:

Preisvergleich lohnt sich immer!

In dieser Karte sehen Sie die Preise* des jeweils günstigsten Angebots innerhalb der großen Netzgebiete ohne Neukundenrabatte sowie das Einsparpotenzial beim Wechsel vom jeweils am häufigsten genutzten Produkt des lokalen Anbieters.

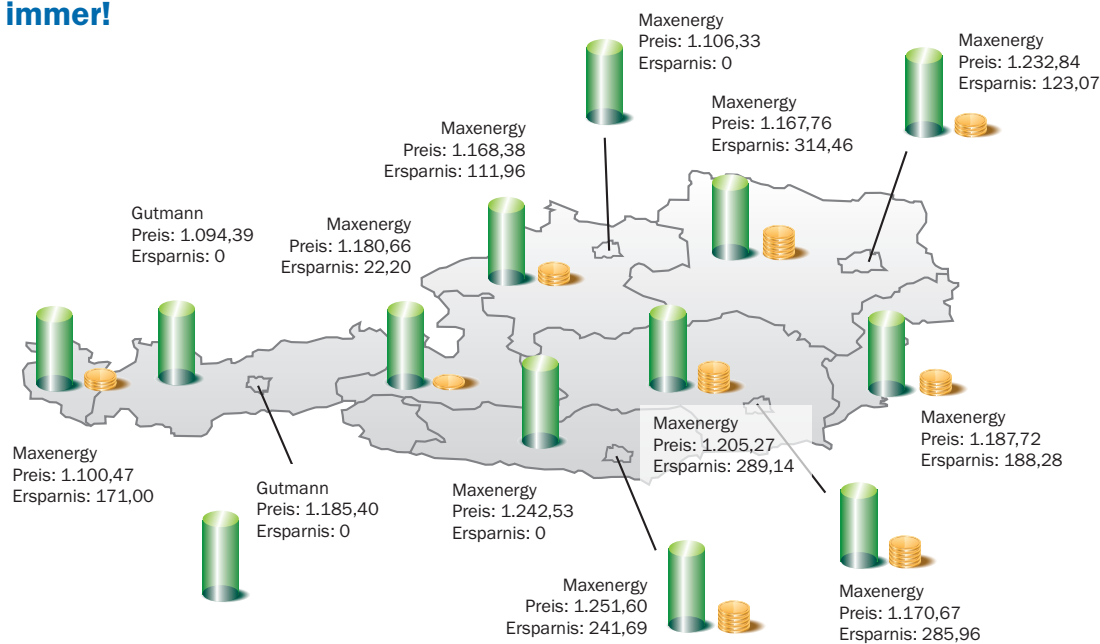
Anbieter mit dem günstigsten Angebot



* Preis inkl. Netzentgelte und Steuern & Abgaben.

Berechnungsgrundlage: österreichischer Durchschnittshaushalt mit Jahresverbrauch 3.500 kWh.

Verglichen werden alle am Markt frei erhältlichen Standardprodukte mit und ohne Preisgarantie, welche zeitanteilig und verbrauchsverlaufsunabhängig abgerechnet werden.



Preise der lokalen Anbieter (Preis inkl. Netzentgelte und Steuern & Abgaben.)

Tiwag	€ 673,26	LINZ STROM	€ 932,40	Energie AG	€ 1.280,34	Energie Graz	€ 1.456,63	Energie Klagenfurt	€ 1.493,29
IKB	€ 740,21	Salzburg AG	€ 1.202,86	Wien Energie	€ 1.355,91	EVN	€ 1.482,22	Energie Steiermark	€ 1.494,41
KELAG	€ 896,27	illwerke vkw	€ 1.271,47	Burgenland Energie	€ 1.376,00				

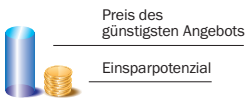
Neues im Juni: Vom 01.06.2023 bis zum 31.05.2024 gewährt die Energie AG ihren KundInnen einen Rabatt auf den Arbeitspreis in Höhe von 20 %.

GASPREISMONITOR

E-Control PREISMONITOR inkl. Neukundenrabatte: **Regelmäßig vergleichen lohnt sich!**

In dieser Karte sehen Sie die Preise* des jeweils günstigsten Angebots innerhalb der großen Netzgebiete inklusive den einmaligen Wechselrabatten sowie das Einsparpotenzial beim Wechsel vom jeweils am häufigsten genutzten Produkt des lokalen Anbieters.

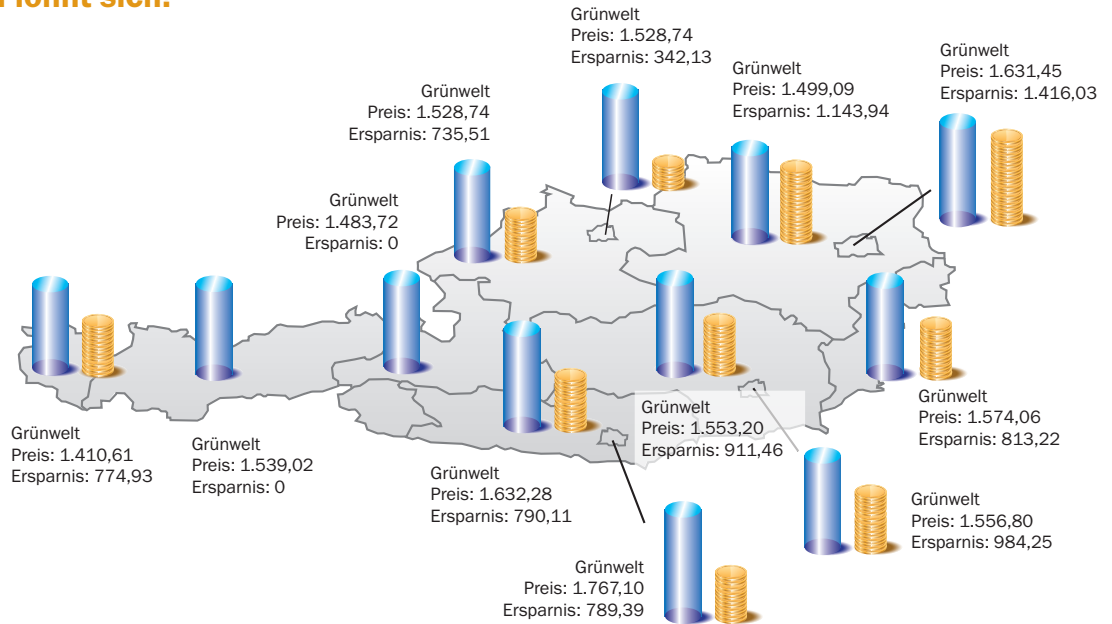
Anbieter mit dem günstigsten Angebot



* Preis inkl. Netzentgelte und Steuern & Abgaben.

Berechnungsgrundlage: österreichischer Durchschnittshaushalt mit Jahresverbrauch 15.000 kWh.

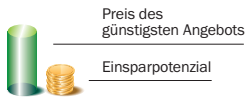
Verglichen werden alle am Markt frei erhältlichen Standardprodukte mit und ohne Preisgarantie, welche zeitanteilig und verbrauchsverlaufsunabhängig abgerechnet werden.



E-Control PREISMONITOR ohne Neukundenrabatte: **Preisvergleich lohnt sich immer!**

In dieser Karte sehen Sie die Preise* des jeweils günstigsten Anbieters innerhalb der großen Netzgebiete ohne Neukundenrabatte sowie das Einsparpotenzial beim Wechsel vom jeweils am häufigsten genutzten Produkt des lokalen Anbieters.

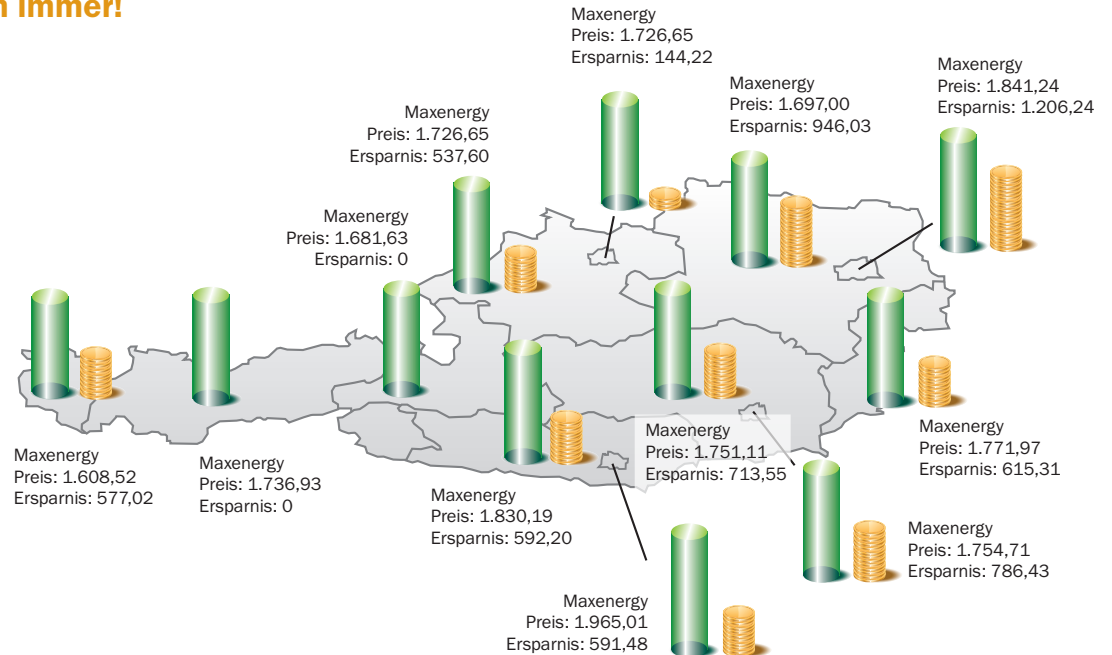
Anbieter mit dem günstigsten Angebot



* Preis inkl. Netzentgelte und Steuern & Abgaben.

Berechnungsgrundlage: österreichischer Durchschnittshaushalt mit Jahresverbrauch 15.000 kWh.

Verglichen werden alle am Markt frei erhältlichen Standardprodukte mit und ohne Preisgarantie, welche zeitanteilig und verbrauchsverlaufsunabhängig abgerechnet werden.



Preise der lokalen Anbieter (Preis inkl. Netzentgelte und Steuern & Abgaben.)

Salzburg AG	€ 1.383,41	illwerke vkw	€ 2.185,54	KELAG	€ 2.422,39	Energie Graz	€ 2.541,05	EVN	€ 2.643,03
TIGAS	€ 1.394,50	Energie AG	€ 2.264,25	Energie Steiermark	€ 2.464,66	Energie Klagenfurt	€ 2.556,49	Wien Energie	€ 3.047,48
LINZ GAS	€ 1.870,87	Burgenland Energie	€ 2.387,28						