

**Neues im Dezember:** Mit 01.12. haben acht kleinere lokale Anbieter ihre Strompreise für bestehende Kunden erhöht. Für einen durchschnittlichen Haushalt ergeben sich dadurch jährliche Mehrkosten zwischen 43 und 119 Euro.

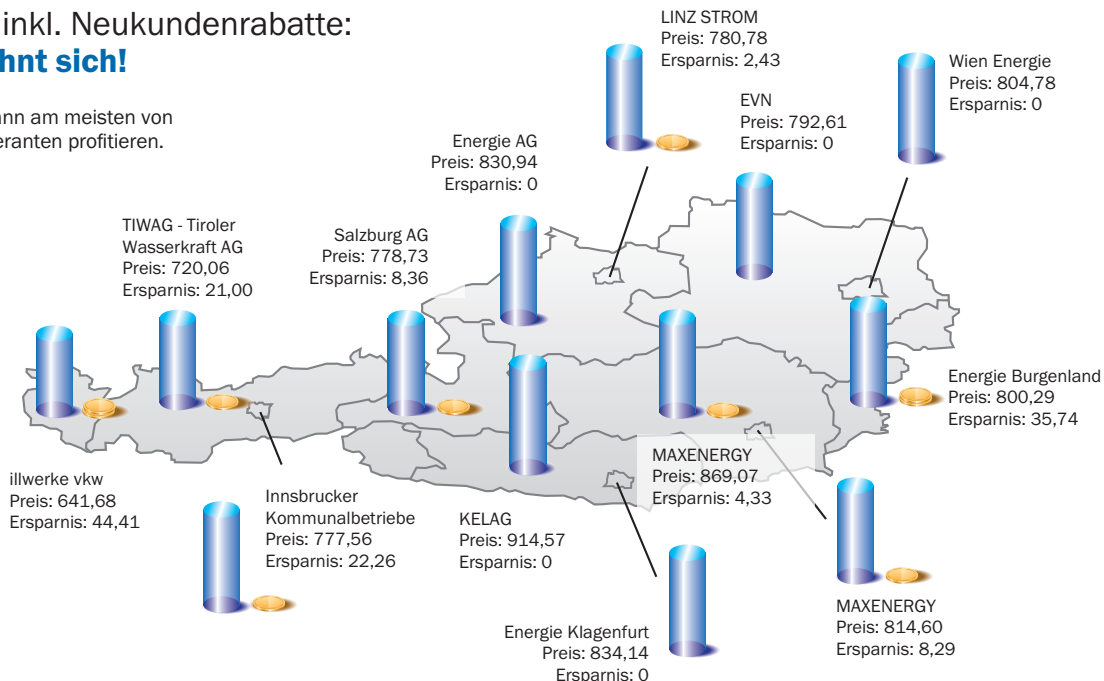
## STROMPREISMONITOR

### E-Control PREISMONITOR inkl. Neukundenrabatte: **Regelmäßig wechseln lohnt sich!**

Wer regelmäßig den Anbieter wechselt, kann am meisten von den einmaligen Wechselrabatten der Lieferanten profitieren.

In dieser Karte sehen Sie die Preise\* des jeweils günstigsten Anbieters innerhalb der großen Netzgebiete inklusive den einmaligen Wechselrabatten sowie das Einsparpotenzial beim Wechsel vom jeweils am häufigsten genutzten Produkt des lokalen Anbieters. Berechnungsgrundlage ist ein österreichischer Durchschnittshaushalt mit einem Jahresverbrauch von 3.500 kWh. Verglichen werden alle am Markt frei erhältlichen Standardprodukte mit und ohne Preisgarantie, welche zeitanteilig und verbrauchsverlaufs-unabhängig abgerechnet werden.

\* Preis inkl. Netzentgelte und Steuern & Abgaben.

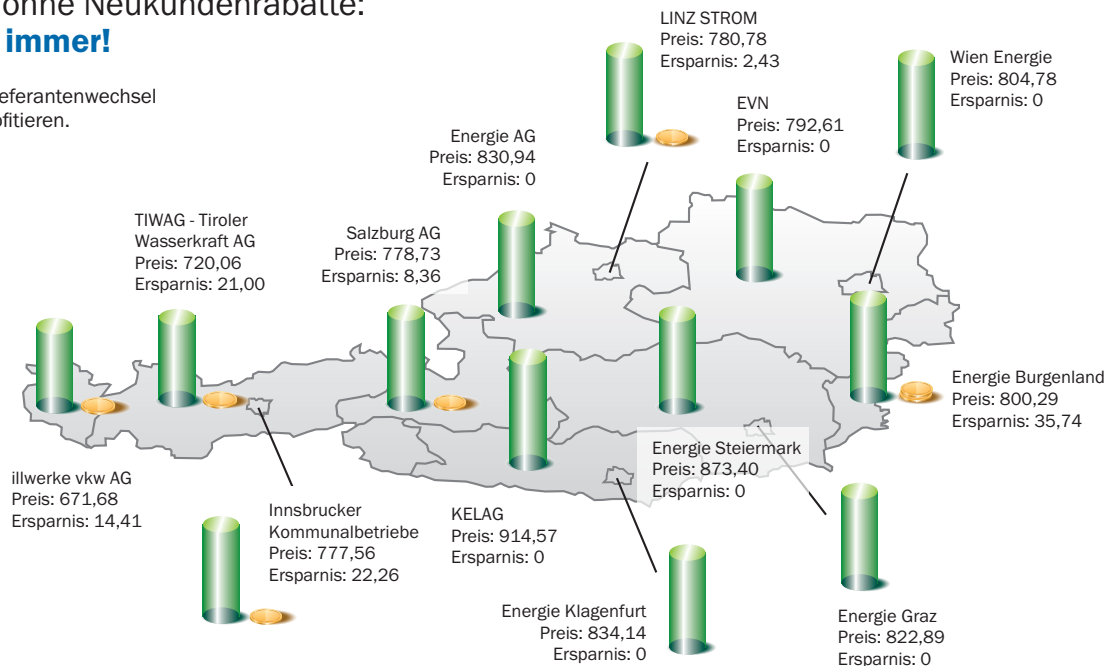


### E-Control PREISMONITOR ohne Neukundenrabatte: **Preisvergleich lohnt sich immer!**

Wer sich gut informiert, kann bei einem Lieferantenwechsel dauerhaft von den Preisunterschieden profitieren.

In dieser Karte sehen Sie die Preise\* des jeweils günstigsten Anbieters innerhalb der großen Netzgebiete **ohne Neukundenrabatte** sowie das Einsparpotenzial beim Wechsel vom jeweils am häufigsten genutzten Produkt des lokalen Anbieters. Berechnungsgrundlage ist ein österreichischer Durchschnittshaushalt mit einem Jahresverbrauch von 3.500 kWh. Verglichen werden alle am Markt frei erhältlichen Standardprodukte mit und ohne Preisgarantie, welche zeitanteilig und verbrauchsverlaufs-unabhängig abgerechnet werden.

\* Preis inkl. Netzentgelte und Steuern & Abgaben.



### Preise der lokalen Anbieter (Preis inkl. Netzentgelte und Steuern & Abgaben.)

|            |          |             |          |              |          |                    |          |                    |          |
|------------|----------|-------------|----------|--------------|----------|--------------------|----------|--------------------|----------|
| VKW        | € 686,09 | Salzburg AG | € 787,09 | Wien Energie | € 804,78 | Energie Klagenfurt | € 834,14 | Energie Steiermark | € 873,40 |
| TiWag      | € 741,06 | EVN         | € 792,61 | Energie Graz | € 822,89 | Energie Burgenland | € 836,03 | KELAG              | € 914,57 |
| LINZ STROM | € 783,21 | IKB         | € 799,82 | Energie AG   | € 830,94 |                    |          |                    |          |

**Neues im Dezember:** Mit 01.12. haben die Stadtbetriebe Steyr ihren Gaspreis erhöht. Die jährlichen Mehrkosten betragen dadurch 166 Euro.

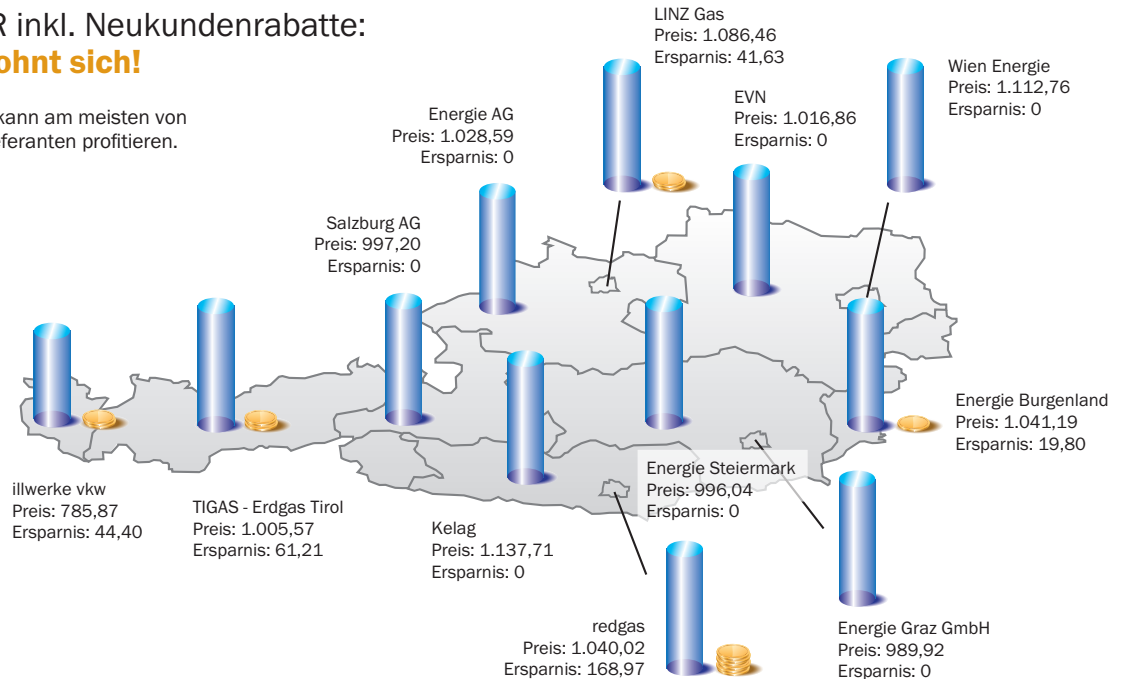
## GASPREISMONITOR

### E-Control PREISMONITOR inkl. Neukundenrabatte: Regelmäßig wechseln lohnt sich!

Wer regelmäßig den Anbieter wechselt, kann am meisten von den einmaligen Wechselrabatten der Lieferanten profitieren.

Wer regelmäßig den Anbieter wechselt, kann am meisten von den einmaligen Wechselrabatten der Lieferanten profitieren. In dieser Karte sehen Sie die Preise\* des jeweils günstigsten Anbieters innerhalb der großen Netzgebiete inklusive den einmaligen Wechselrabatten sowie das Einsparpotenzial beim Wechsel vom jeweils am häufigsten genutzten Produkt des lokalen Anbieters. Berechnungsgrundlage ist ein österreichischer Durchschnittshaushalt mit einem Jahresverbrauch von 15.000 kWh. Verglichen werden alle am Markt frei erhältlichen Standardprodukte mit und ohne Preisgarantie, welche zeitanteilig und verbrauchsverlaufs-unabhängig abgerechnet werden.

\* Preis inkl. Netzentgelte und Steuern & Abgaben.

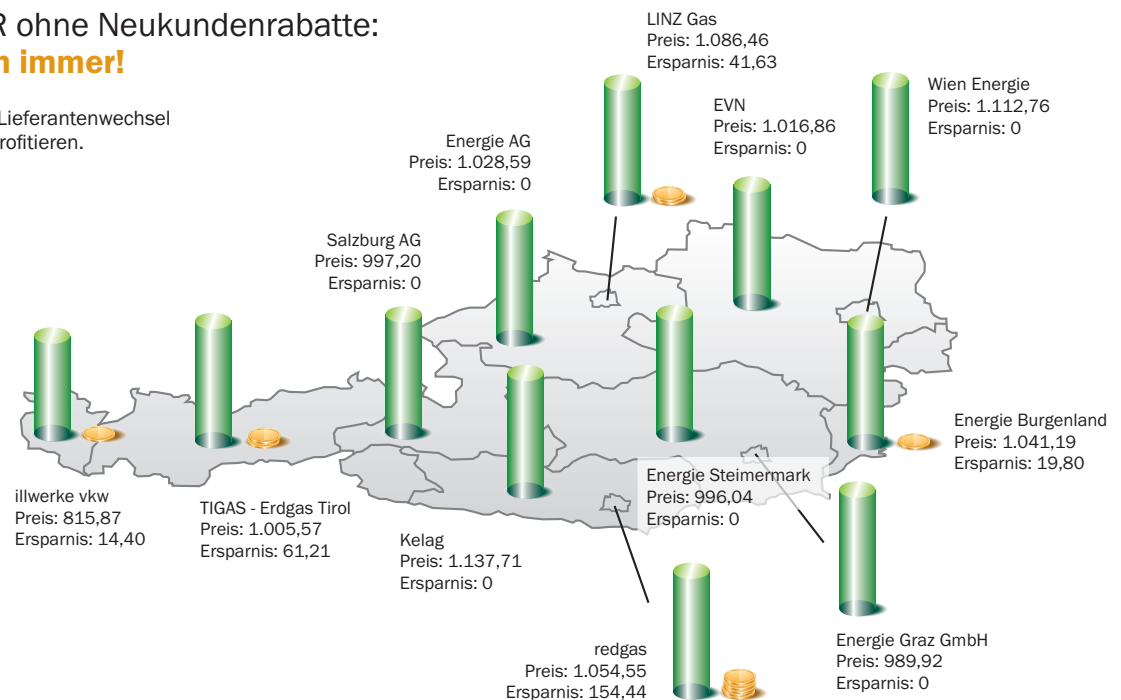


### E-Control PREISMONITOR ohne Neukundenrabatte: Preisvergleich lohnt sich immer!

Wer sich gut informiert, kann bei einem Lieferantenwechsel dauerhaft von den Preisunterschieden profitieren.

In dieser Karte sehen Sie die Preise\* des jeweils günstigsten Anbieters innerhalb der großen Netzgebiete **ohne Neukundenrabatte** sowie das Einsparpotenzial beim Wechsel vom jeweils am häufigsten genutzten Produkt des lokalen Anbieters. Berechnungsgrundlage ist ein österreichischer Durchschnittshaushalt mit einem Jahresverbrauch von 15.000 kWh. Verglichen werden alle am Markt frei erhältlichen Standardprodukte mit und ohne Preisgarantie, welche zeitanteilig und verbrauchsverlaufs-unabhängig abgerechnet werden.

\* Preis inkl. Netzentgelte und Steuern & Abgaben.



### Preise der lokalen Anbieter (Preis inkl. Netzentgelte und Steuern & Abgaben.)

|                    |          |             |            |                    |            |              |            |                    |            |
|--------------------|----------|-------------|------------|--------------------|------------|--------------|------------|--------------------|------------|
| VKW                | € 830,27 | Salzburg AG | € 997,20   | Energie Burgenland | € 1.060,99 | Wien Energie | € 1.112,76 | KELAG              | € 1.137,71 |
| Energie Graz       | € 989,92 | EVN         | € 1.016,86 | TIGAS              | € 1.066,78 | LINZ GAS     | € 1.128,09 | Energie Klagenfurt | € 1.208,99 |
| Energie Steiermark | € 996,04 | Energie AG  | € 1.028,59 |                    |            |              |            |                    |            |